

LedsC4

2023

Architectural
Indoor & Outdoor
Decorative

PRICE LIST

Architectural Indoor

N
Produktneuheit
Prodotto novità

E
Essenzielles Produkt
Prodotto essenziale

Collection Index

038

Atom



Track
062



Low Voltage
092



Surface
260



Hide
264



Recessed
270

040

Iris

N



Track Spotlight
069



Track Pendant
069



Low Voltage
Spotlight
096



Low Voltage
Pendant
096



Low Voltage
Downlight
096



Pendant Recessed
234



Pendant Surface
234



Ceiling
242



Spotlight Recessed
242



Spotlight Surface
242

046

Bento



Low Voltage
100



Low Voltage Wall
Washer
100



Standard
193



Adjustable
198



IP Recessed
200



Wall Washer
202



Surface
272



IP66 Surface
274

052

Luno Slim

N



Pendant
228



Surface
247

Multidir EVO

056



Recessed
207



Surface
256

058

Kiva



Low Voltage
138



Surface
336










Recessed
338

Product Index














060

Strahler / Schienen
Proiettori / Binari

Atom	Iris		Tak	Strom	Play	Track
						
Track 062	Track Spotlight 069	Track Pendant 069	072	074	Track 077	078














088

Niederspannung
Bassa Tensione

Atom	Kiva	Iris			Tango	Bento
						
092	094	Spotlight 096	Pendant 096	Downlight 096	098	100
Bento	Nara	On	Infinite	Vela	Track	
						
Wall Washer 100	102	104	106	120	108	







134

Downlights

Sia	Biwa	Veo	Vol	Play	Lite	Dome
						
136	148	152	157	160	186	190
Ges	Bento	Luno	Multidir Evo	Totem	Ecofit	
						
191	193	206	207	212	216	







224

Pendelleuchten
Sospensioni

Pek	Luno Slim	Luno	Iris	Play	Maai
	 N			 N	
226	228	232	234	238	239


240

Strahler / Deckenleuchten
Proiettori / Plafoniere

Iris	Leco	Luno Slim	Luno	Ges
		 N		
Ceiling 242	246	247	250	252
				
Spotlight 242				
Play	Exit	Mutidir Evo	Atom	
				
Deco 253	254	256	260	264
 N				 N
Spot Surface 253				270
Bento	Kiva			
	 N	 N		
272	IP66 274	276	278	

280

Lineare Beleuchtungssysteme
Sistemi lineari d'illuminazione

Apex	Infinite Pro	Infinite Slim	Lineal	Taglio di Luce
 N	 N	 N	 E	
282	300	332	336	338

Produktneuheit
Prodotto novitàEssenzielles Produkt
Prodotto essenziale

348

LED-Bänder Strisce LED

Asai 3D



350

On



354

368

Signalisierung Segnaletica

Paso



370

Click



374

Bat



377

Sign



383

Secret



384

Step



385

Architectural Outdoor

N

Produktneuheit
Prodotto novità

E

Essenzielles Produkt
Prodotto essenziale

Collection Index

390

Max

N

Spotlight
482Uplight
524Downlight
578Bollard
646Wall Fixture
694Ceiling
754

398

Modis

Spotlight
490Uplight
490Bollard
626Lampost
626Wall Fixture
688Ceiling
762

404

Orbit

N

Bollard
620Lampost
620Rechargeable
776Plug & Play
776

410

Rack


Wall Fixture
742Rechargeable
784Plug & Play
784Bollard
784

416

Lineare Beleuchtungssysteme Sistemi lineari d'illuminazione

Taglio

N




Surface Fix
418



Surface Adjustable
426

N



Wall
432



Recessed
438



Indirect
446

Vercle

N



450



450

Convert

E



Surface
456

E



Recessed
456

Mex



Surface
460



Recessed
460

Cube Linear

N



Surface
466

N



Recessed
466

474

Strahler Proiettori

Cube



476

Max

N



482

Modis



490

Hubble



Cob
494



GU10 Aluminium
494



GU10 Technopolymer
494

Thor



500

Micro



504

Zoom



508

Suv



512

Helio



AISI316 GU10
514



Aluminium GU10
515



Aluminium E27
515

516

Unterwasserleuchten Lucisommergibili

Aqua

E



Spotlight GU5.3
518



Spotlight LED
518









Recessed GU5.3
520



Recessed LED
520





522

Bodeneinbauleuchten Incassi a pavimento

Max	Gea					
						
524	Pro 532	Cob 542	Wall Washer 546	Compact 548	Signaling 550	Technopolymer 552
Kay	los	Rim		Pixel	Xena	
						
558	Symmetrical 562	Asymmetrical 562	566	570	574	







576

Deckeneinbauleuchten Incassi a soffitto

Max	Dako	Gea	
			
578	586	LED 590	GU10 591

592

Wandeinbauleuchten Incassi a parete

Click	Micenas	Bat	Tiny	Gea	Arc
					
594	596	598	604	606	607

608

Uplights für Aufsatzmontage Uplight di superficie

Xena	Rexel	Soul	Modis
			
610	612	614	490

Pollerleuchten / Mastleuchten Faretti / Lampioni

Orbit

N



Bollard
620



Lampost
620

Modis



Bollard
626



Lampost
626

Helion

N



Bollard
632

N



Lampost
632

Lyon



Bollard
636



Lampost
636

Juncus

N



Bollard
638



Lampost
638

Invisible



642



646

Max

N



654

Rek

Newton



LED Pro
660



LED
660



E27
660

Dan

E



666

Row



670

Simenti



672

Diago



673

Cubik



LED
674



E27
675

Priap



676

Nott



677

Balizas

E



678

Way



679

Cubus



680

Citizen



681

Proud



682

Zigzag



684

N

Produktneuheit
Prodotto novità

E

Essenzielles Produkt
Prodotto essenziale

686

Wandleuchten Lampade da parete

Modis



688

Max



694

Cosmos



700

Afrodita




N

Infinite
704



Tech
708



LED
710



Power LED
712

Nemesis




GU10
714



716

Wilson



718

Clous



720

Simenti



721

Diago



722

Venus



723

Finestra

Wandleuchten
für dekorative
Beleuchtung
Applique
illuminazione
decorativa



N

RGBW DMX
724



N

Standard
724

Rack



742



742

Moal



797

Arc

Wandleuchten
für Durchgangs-
bereiche
Applique zone
di passaggio



728

Sam



730

Kossel



E

Indirect
734



Direct
734

Cubus



737

Darwin

Wandleuchten
für direkte
Beleuchtung
Applique
illuminazione
diretta



737

Curie



E

745

Skat



738

Basic



E

748

Mega



771

N








Produktneuheit
Prodotto novità




E

Essenzielles Produkt
Prodotto essenziale

753







Deckenleuchten Plafoniere





Max	Cosmos	Modis	Bento IP66	Mega	Kössel	Afrodita
						
754	758	762	768	770	772	772

Solid	Soul	Basic
		
773	614	748

















774

Chillout

Orbit	Rack	Moal
		
Rechargeable 776	Rechargeable 784	796
		
Plug & Play 776	Plug & Play 784	Wall Fixture 784

Barcino	Moonlight	Cisne
		
800	802	Pendant 804
		
		Surface 804

Emergency Lighting

Redo		Deco		Flag	Star	Line
						
Recessed 812	Surface 812	813	Track 821	820	820	822
Leco	Play	Infinite Pro	Bento	Afodita	Solid	Sia
						
823	824	835	841	843	844	845
Vol	Veo	Ecofit				
						
848	850	852				



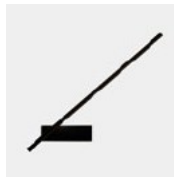
Produktneuheit
Prodotto novità



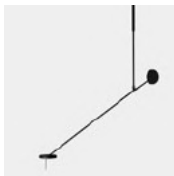
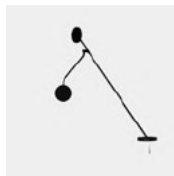
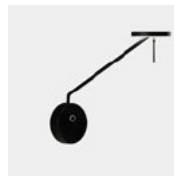
Essenzielles Produkt
Prodotto essenziale

Collection Index



Tubs

Pendants
918Wall Fixtures
1068Table lamps
1174Floor lamps
1226

Invisible

Pendants
938Wall fixtures
1084Wall fixtures
1126Table lamp
1184Floor lamps
1230


Attic Super Attic

Pendants
972Pendants
984Wall fixtures
1086Wall fixtures
1090

E-Lamp E-Lamp Mini

Wall fixtures
1128Wall fixtures
1130Table lamps
1188

Levels

Pendants
900Ceiling fixtures
1032Table lamps
1168Floor lamps
1216

Stylus

Pendants
1004Ceiling fixtures
1056Wall fixtures
1148

Pipe

Pendants
1020Ceiling fixtures
1057Wall fixtures
1149

Simply



Ceiling fixtures
1054



Wall fixtures
1146





Table lamps
1193

Organic



Wall fixtures
1098




Table lamps
1186



Floor lamps
1233

Nude



Wall fixtures
1106



Table lamps
1194



Floor lamps
1236

Gamma




Wall fixtures
1136



1138



1139



1140



1142




Table lamps
1190



Floor lamps
1232

Funk



Wall fixtures
1150




Table lamps
1187



Floor lamps
1234

Clip



Wall fixtures
1160




Table lamps
1202



Floor lamps
1243

H



Wall fixtures
1074



Table lamps
1180



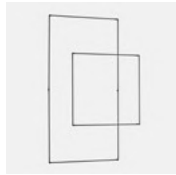
Floor lamps
1224

Tubs Modular

Deltatrack

856

Modulare
systeme
Sistemi
modulari



858



878

Circular

Geometric

Levels


Candle

Ilargi

Tubs

886


Pendelleuchten
Sospensioni



888




894



900



908



914



918

Voiles

Catenaria

Dew

Alive


Invisible

Circ

Shoemaker



922



926



930



934



938



942



946

Saturn

Hello


Umbrella

Prolix

Khoi

Noway

Plat



950



951




952



954



958



960



964

Glam

Attic

Super Attic

Veneto

Coco

Caprice


Nimes



968




972



984




990



996



1000



1002

Net

Stylus


Bravo

Cherry

Bol

Punto

Mist



1003



1004




1006




1008



1012



1014




1018

Pipe

Eclipse

Napa


Caribe




1020



1022



1024



1028

N
Produktneuheit
Prodotto novità

E
Essenzielles Produkt
Prodotto essenziale

1030


Deckenleuchten
Plafoniere

Levels



1032

Spark



1038

Caprice



1042

Vetro




1044

Bol



1045

Miso



1046

Prolix



1050

Simply



1054

Stylus



1056


Pipe



1057


Deckenleuchten mit Strahler
Lampade da soffitto con faretti

Voiles



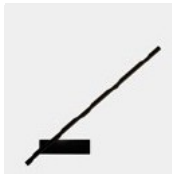
1060

Spark




1064

Tubs




1068

Big Bang




1072

H



1074

Trip




1078

1058

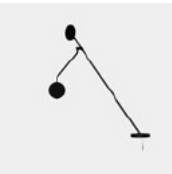
Wandleuchten
Lampade da parete

Trip Glass



1082

Invisible



1084

Attic



1086

Super Attic




1090

Ely




1094

Organic




1098

Veneto



1099

Bloom



1100

Drone




1102

Vetro




1104

Siena Led




1105

Nude




1106

Room



1110

Prime



1112

Bend



1113

Kub



1114

Fino



1116

Duna



1118

Architektonische Wandleuchten
Applique architettoniche

Neu




1119

Oval



1120

Jet



1121

Lia Led



1122

Lia




1123

Ges

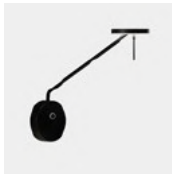


1124


Ges Circular



1125

NProduktneuheit
Prodotto novità**E**Esenzielles Produkt
Prodotto essenziale**Invisible****E-lamp****E-lamp Mini****Chic****Hall Slim****Gamma**Wandleuchten mit
Leselicht
Appliche con luce
da lettura


1126



1128



1130



1132



1134




1136

Gamma Mini**Gamma USB****Gamma SR****Gamma Extend****Lire****Radar****Simply**

1138



1139




1140



1142




1144



1145




1146

Stylus**Pipe****Funk****Ivy****Bed****Link****Tip**

1148



1149




1150




1151



1152




1154



1155

Hall Slim Screen**Screen****Clip****Metrica**Wandleuchten mit
Lampenschirm
Appliche con
paralume


1156



1158



1160



1162

Levels**Ilargi****Tubs****Big****H****Woody****1166****Tischleuchten**
Lampade da
tavolo

1168



1172



1174



1178



1180



1182

Invisible**Organic****Funk****E-lamp****Gamma****Elva**Tischleuchte mit
Flexarm
Lampada da
tavolo con
braccio flessibile

1184




1186



1187




1188




1190




1191

Queen**Simply****Nude**

1192



1193



1194

N
 Produktneuheit
 Prodotto novità

E
 Essenzielles Produkt
 Prodotto essenziale

Premium **Hall** **Clip** **Metrica**

Tischleuchte mit Lampenschirm
 Lampada da tavolo con paralume








1198 1200 1202 1204

Cocktail **Portobello**







Mobile Tischleuchten
 Lampada da tavolo portatile

1206 1210






1214
Stehleuchten Piantane

Levels **Noway** **H** **Tubs** **Circ** **Invisible**

1216 1220 1224 1226 1228 1230

Gamma **Organic** **Funk** **Woody** **Nude**

1232 1233 1234 1235 1236

Premium **Hall** **Clip** **Metrica**

Stehleuchten mit Lampenschirm
 Piantana con paralume












1240 1241 1242 1244








1246
Bad Bagno

Bloom **Dresde Led** **Toi Led** **Toilet Slim** **Toilet Q** **Dec**

1248 1250 1252 1254 1256 1257

Mist **Vetro** **Circle** **Loop** **Reflex Square** **Reflex Round** **Vanity**

1258 1260 1261 1262 1264 1265 1266

Smart Lighting

D4i



1268

DALI2



1270

Bluetooth Casambi



1271

DMX



1275

Light for Life



1276

Standalone



1277

Light for better living

Hochwertiges Licht verbessert
die beleuchteten Räume

La luce di qualità migliora gli
spazi che illumina

Hochwertiges Licht verbessert die beleuchteten Räume, weckt Emotionen und verändert die Wahrnehmung eines Raumes durch seine stille Präsenz. Gutes Licht begleitet und umsorgt die Menschen, trägt zu ihrem Wohlbefinden bei und verbessert die Lebensqualität.

Unsere lichtbezogene Unternehmenskultur spiegelt sich wider in unserem Drang, seine Möglichkeiten zu erforschen, es zu verstehen, mit ihm zu experimentieren und Lösungen zu schaffen, die ein optimales Gleichgewicht zwischen Qualität, Design, Technologie, Service und Umweltfreundlichkeit bieten.

Wir haben mehr als 50 Jahre Erfahrung in der Herstellung und Gestaltung von Produkten und bieten Unterstützung in allen Phasen verschiedenster Beleuchtungsprojekte sowohl für Innen- als auch Außenbereiche, damit hochwertige Beleuchtung möglichst einfach wird.

La luce di qualità migliora gli spazi che illumina, provoca emozioni e cambia la percezione di uno spazio, modellandolo con la sua presenza silenziosa. La buona luce accompagna e si prende cura, contribuisce al benessere e migliora la qualità di vita delle persone.

La nostra cultura della luce si traduce in una passione per esplorarne le possibilità, comprenderla, sperimentarla e creare soluzioni con il miglior equilibrio tra qualità, design, tecnologia, servizio e cura dell'ambiente.

Abbiamo alle spalle una storia di oltre 50 anni di esperienza nella fabbricazione e nella progettazione di prodotti e nell'offerta di un servizio di assistenza in tutte le fasi di progetti di illuminazione molto diversi, sia da interno che da esterno, affinché illuminare con una luce di qualità sia il più semplice possibile.



Technologie für fortschrittliche und effiziente Beleuchtung

Tecnologia per un'illuminazione avanzata ed efficiente

Dank unserer Kenntnisse und Erfahrungen im Beleuchtungsbereich können wir fortschrittliche und effiziente Lösungen anbieten, die von unseren Innovationsabteilungen entwickelt werden und digitale Dienstleistungen sowie Steuerungs- und Konnektivitätstechnologie umfassen.

Il nostro percorso e la nostra esperienza nel campo dell'illuminazione, ci consentono di offrire soluzioni di illuminazione avanzate ed efficienti, sviluppate dai nostri dipartimenti di innovazione, con servizi digitali e tecnologia di controllo e connettività.

Steuerung und Konnektivität Controllo e connettività

75 % der Produkte unseres Katalogs sind vernetzbar
Il 75% del contenuto dei cataloghi è interattivo



Kontinuierliche Innovation Innovazione continua

Wir bieten steuerbare und effiziente Lösungen
Offriamo soluzioni controllate ed efficienti





Nachhaltigkeit und soziales Engagement

Sostenibilità e impegno sociale

Umweltschutz und ein klares Bekenntnis zu positivem Wandel sind ein untrennbarer Bestandteil unserer täglichen Arbeit.

Prenderci cura dell'ambiente che ci circonda, rispettandolo, con la ferma intenzione di creare un impatto positivo, è uno dei propositi della nostra quotidianità.



Was wir im Jahr 2022 erreicht haben:

Salutiamo il 2022 con:

- 98 % unbefristete Verträge
Eil 98% di contratti fissi
- Mehr als 90 % der Leuchten haben austauschbare LEDs und Treiber
Oltre il 90% di apparecchi separabili e con LED e driver sostituibili
- Eine Reduzierung von Karton und Kunststoffverpackungen um 28.300 kg bzw. 505 kg
28.300Kg di cartone e 505kg di plastica in meno negli imballaggi
- Zertifizierte EPD-Umweltdeklaration
Certificato di dichiarazione ambientale EPD
- Goldmedaille von EcoVadis für Nachhaltigkeit
Medaglia d'oro di EcoVadis in sostenibilità



Unser Fahrplan für 2026:

La nostra tabella di marcia per il 2026 è:

- Schulung von 100 % des Personals in bewährten Umweltpraktiken
100% dell'organico formato in buone pratiche ambientali
- 100 % nachhaltige Verpackungen
100% del packaging sostenibile
- 60 % dimmbare Leuchten
60% di apparecchi regolabili
- 95 % austauschbare Leuchten
95% di apparecchi separabili
- 65 % der Leuchten aus recycelbarem Material
65% di apparecchi costruiti con materiale riciclabile
- Verringerung der CO2-Bilanz um 15 %
15% di riduzione dell'impronta di carbonio
- Installation von Fotovoltaikanlagen in den wichtigsten Produktionszentren
Installazione di pannelli fotovoltaici sui principali stabilimenti produttivi
- 30 % der Artikel mit Umweltzertifizierung
30% di riferimenti con certificato ambientale



Brand Corner



350 M\$



15
Produktionsstätten
Siti di produzione



2000
Mitarbeiter
Dipendenti



+140
Länder mit LedsC4-
Projekten
Paesi con progetti
LedsC4

www.brandcorner.es

LedsC4 ist Teil von Brand Corner, einem dynamischen, im Jahr 1987 gegründeten Familienunternehmen des Industriesektors mit starker internationaler Präsenz und weltweiter geschäftlicher Ausrichtung.

Brand Corner hat ein internationales Team von mehr als 1500 Fachleuten, die weltweit Projekte entwickeln und Unternehmen aus so unterschiedlichen Bereichen wie Beleuchtung, Möbel, Bauwesen, Haushaltskleingeräte, Verpackungswesen, Sicherheitssysteme, Sanitäranlagen, Gas und Öl sowie Kunststoffspritzguss zusammenbringen.

LedsC4 fa parte del gruppo industriale Brand Corner, un marchio dinamico, con un nucleo familiare e imprenditoriale fondato nel 1987, che vanta una grande presenza internazionale e una visione di business globale.

Brand Corner dispone di un team internazionale formato da oltre 1500 professionisti, che sviluppano progetti in tutto il mondo, riunendo imprese che operano in settori molto variegati come illuminazione, mobile, edilizia, piccoli elettrodomestici, packaging, sistemi di sicurezza, attrezzatura sanitaria, gas e petrolio, iniezione di plastica e confezionati.

bover
barcelona lights

LedsC4

CARANDINI

HORMIPRESA

vmédica

INDOX

FIGUERAS GROUP

Resol

VILAGRASA

b&b
trends

precintia

ndulados
carme, s.l.

plasfur



Smart Lighting

Vorteile von Steuerung und Konnektivität Vantaggi del controllo e della connettività

Die Beleuchtung ist ein Schlüsselement für die Aktivität und das Wohlbefinden des Menschen. Deshalb entwerfen wir bei LedsC4 Leuchten und haben dabei stets im Blick, wie sie mit ihrer Umgebung interagieren. Die technologische Entwicklung ermöglicht es uns, den Nutzen für Menschen, Gebäude und Organisationen zu maximieren.

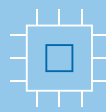
L'illuminazione è un elemento fondamentale per l'attività e il benessere delle persone. Per questo alla LedsC4 disegniamo apparecchi e sistemi di connettività pensando a come questi interagiscono con il loro ambiente. L'evoluzione della tecnologia ci consente di massimizzare i vantaggi per le persone, gli edifici e le organizzazioni.



Leuchten
Luminarie



Sensoren und Schnittstellen
Sensori e interfacce



Steuerungs- und
Konnektivitätssystem
Sistema di controllo e
connettività



Cloud/Plattform
Cloud / Piattaforma



Digitale dienste
Servizi digitali



1

Verbesserung des Wohlbefindens der Menschen

Potenza del benessere delle persone

Passt die Beleuchtung an den Biorhythmus des Menschen und an die funktionalen Anforderungen des Raums an.

Adatta l'illuminazione in base ai ritmi biologici delle persone, o alle esigenze funzionali dello spazio.

2

Ermöglicht ein effizientes Raummanagement und Energieeinsparungen

Favorisce una gestione efficiente dello spazio e il risparmio energetico

Sammelt Informationen über die Installation und ermöglicht so die Planung, Anpassung und Verbesserung der verfügbaren Ressourcen.

Raccoglie informazioni sull'impianto, consentendo di pianificare, adattare e migliorare le risorse disponibili.

3

Bringt Ihr Unternehmen voran und steigert die Benutzerfreundlichkeit

Stimola la tua organizzazione e migliora l'esperienza degli utenti

Schafft flexible und dynamische Räume, macht Sie so zu einem weiteren Instrument der Kommunikation und verbessert die Wahrnehmung der Nutzer im Raum.

Crea spazi flessibili e dinamici, che possano convertirsi in un ulteriore strumento di comunicazione, migliorando la percezione degli utenti nello spazio.



Funktionen Funzionalità



Atmosphären und Wohlbefinden Atmosfera e Well-being

Schaffen Sie unendliche Atmosphären und eine flexible und dynamische Umgebung.

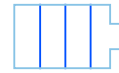
Crea infinite atmosfere e ottieni un ambiente flessibile e dinamico.



Farbmanagement Gestione del colore

Vermitteln Sie mit dem Farbmanagement Emotionen über den Raum.

Trasmetti emozioni attraverso lo spazio grazie alla gestione del colore.



Energieeinsparung Risparmio energetico

Verstehen Sie die verschiedenen Strategien zur Maximierung der Energieeffizienz.

Comprendi le diverse strategie per massimizzare l'efficienza energetica.



Raummanagement Gestione di spazi

Verbessern Sie Ihr Raumnutzungsmanagement und optimieren Sie alle Ressourcen.
Gestisci meglio l'uso dello spazio e ottimizza tutte le tue risorse.



Vorbeugende Wartung Manutenzione preventiva

Überwachen Sie den Zustand der Leuchten, um einen einwandfreien Betrieb sicherzustellen und die Instandhaltung zu planen.
Conosci lo stato degli apparecchi per garantirne il buon funzionamento e la futura conservazione.



Wir passen uns, unabhängig von den räumlichen Gegebenheiten, an jede Beleuchtungsanforderung an und bieten einzigartige Lösungen, um unseren Kunden die Vorteile von Kontrolle und Konnektivität nutzbar zu machen.

Ci adattiamo a qualsiasi esigenza di illuminazione, indipendentemente dallo spazio, per poter offrire soluzioni uniche e avvicinare i vantaggi del controllo e della connettività ai nostri clienti.



Festival Grec, Barcelona 2022.
Fotografie / Fotografia: Jordi Anguera

The LedsC4 Lighting Experience

Dienste
Servizi

Entdecken Sie alle Dienstleistungen, die Ihnen LedsC4 in allen Projektphasen zur Verfügung stellt, um Ihr Konzept zu verwirklichen.

Vivi l'esperienza LedsC4 e scopri tutti i servizi che abbiamo a tua disposizione durante tutte le fasi del tuo progetto per realizzarlo.



+ Dienste / Servizi

1

Vorverkauf Pre-vendita

Konzeptualisierung
Concettualizzazione



Unterstützung und Beratung Consulenza e valutazione

- Beleuchtungstechnische Berechnung
Calcolo illuminotecnico
- Steuerungsvorschlag
Proposta di controllo
- Architektonischer Vorschlag
Proposta architettonica
- Untersuchung zur Energieeinsparung
Studio sul risparmio energetico
- Schaltpläne
Schemi elettrici
- Gestaltung von Sonderleuchten
Progettazione di apparecchi speciali

2

Verkauf Vendita

Ausführung und Lieferung
Realizzazione e consegna



Projektmanagement Technische Unterstützung Gestione del progetto Assistenza tecnica

Wir helfen Ihnen mit unserem Beratungsservice vor Ort bei der technologischen Transformation Ihrer Räumlichkeiten. Ti aiutiamo a trasformare tecnologicamente il tuo spazio, grazie ai servizi di consulenza in cantiere.

Ready to:

Werkseitige Konfiguration und Vorkommissionierung von Steuer- und Konnektivitätsgeräten.
Configurazione e prelaborazione di apparecchi per controllo e connettività in fabbrica.

On site:

Beratung zu und Konfiguration von Beleuchtungs- und Steuergeräten vor Ort.
Consulenza e configurazione di apparecchi per l'illuminazione e controllo in cantiere.



Sie können jederzeit auf die Unterstützung unseres Teams von professionellen Beleuchtungsexperten zählen.

Conta sempre il supporto del nostro team di professionisti esperti di illuminazione.

3

Kundendienst Post-vendita

Wartung und Optimierung
Manutenzione e ottimizzazione



4

Digitale Dienste Servizi digitali

Datenverwaltung
Gestione dati



Jährliche Betreuungspläne Piani di accompagnamento annuali

Wir begleiten Sie während des gesamten Lebenszyklus Ihrer Anlage, damit Sie den optimalen Nutzen in Bezug auf Komfort für die Menschen und Energieeffizienz realisieren. Ti accompagniamo durante il ciclo di vita del tuo impianto per ottenere il massimo rendimento a livello di comfort per le persone e di efficienza energetica.

- **Plan Essential**
- **Plan Performance**
- **Plan Advanced**

Vorbeugende Wartung Manutenzione preventiva

Überwachen Sie den Zustand der Leuchten, um einen einwandfreien Betrieb und eine lange Lebensdauer sicherzustellen.


Conosci lo stato degli apparecchi per garantirne il buon funzionamento e la futura conservazione.

Raummanagement Gestione di spazi

Verbessern Sie Ihr Raumnutzungsmanagement und optimieren Sie alle Ressourcen. Gestisci meglio l'uso dello spazio e ottimizza tutte le tue risorse.

Anlagenmanagement Gestione dei beni

Überwachung des Standorts bestimmter Objekte und Alarmmanagement. Monitoraggio della posizione di determinati oggetti e gestione degli allarmi.



Indoor



036

**Indoor
Collections**



060

**Spotlights / Tracks
Projecteurs / Rails**

LV

089

**Low Voltage
Basse Tension**



134

Downlights



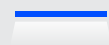
224

**Pendants / Wall Fixtures
Suspensions / Appliques**



240

**Spotlights / Ceilings
Projecteurs / Plafonniers**



281

**Lineal Light Systems
Systèmes d'Éclairage Linéaires**



348


**LED Strips
Bandeaux à LED**



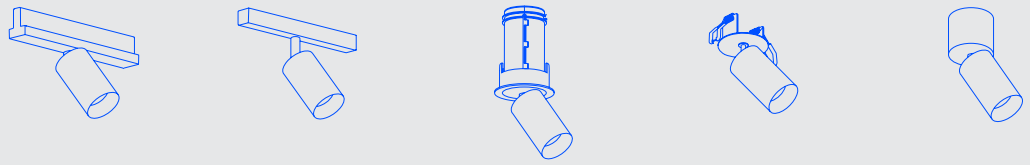
369

**Signalling
Signalisation**

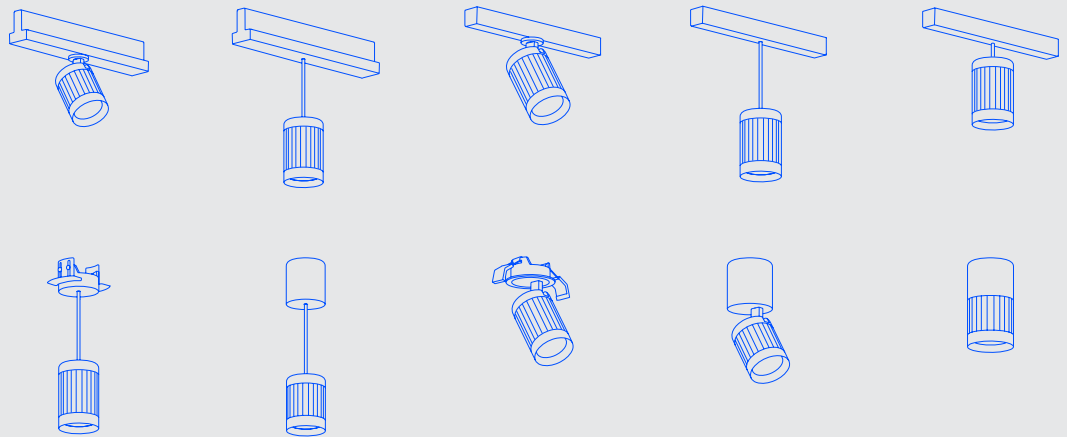
Indoor Collections



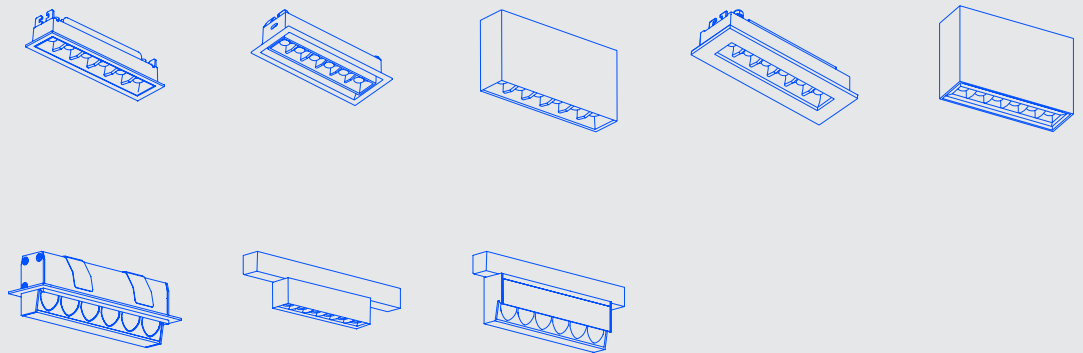
Atom
038



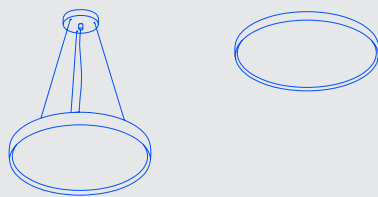
Iris
040



Bento
046



Luno Slim
052



Multidir Evo
056



Kiva
058



Atom

Designed by LedsC4 Architectural



+ Atom



Atom ist so vielseitig, dass die Größe und Ausführung an den Rhythmus des Installationsorts angepasst werden können, sodass die Harmonie des Raums nicht gestört wird. Mit technischen Lösungen werden eine optimale Kontrolle der Abstrahlwinkel und hoher visueller Komfort sichergestellt.

Atom è così versatile che può adattare le sue dimensioni e la sua finitura al ritmo degli ambienti che abita, rispettando l'armonia dello spazio. Le sue soluzioni tecniche offrono un controllo ottimale su tutta la gamma di angoli garantendo un elevato comfort visivo.

Zylindrisches Design und
harmonische Proportionen
Design cilindrico e
proporzioni armoniche



Plafones
Atom Surface
260

Downlight
Atom Hide
265

Plafones
Atom Recessed
270

Proyectores
Atom Track
062

Low Voltage
Atom Low Voltage
092

Ø 30 mm

Ø 30 mm

Ø 30 mm



○ ●
14 60

○ ● ● ●
14 60 81 DN

○ ● ● ●
14 60 81 DN

Ø 52 mm

Ø 52 mm

Ø 52 mm

Ø 52 mm

Ø 52 mm



○ ● ● ●
14 60 81 DN

○ ● ● ●
14 60 81 DN

○ ● ● ●
14 60 81 DN

○ ●
14 60

○ ● ● ●
14 60 81 DN

Ø 75 mm

Ø 75 mm

Ø 75 mm



○ ●
14 60

○ ●
14 60

○ ●
14 60

Ø 97 mm



○ ●
14 60

7.5 - 24W

3.1 - 24W

3.1 - 12.1W

7.5 - 37.3W

3.1 - 15W



Ultraspot 8° -
Ultraflood 47°

Ultraspot 8° -
Ultraflood 47°

Ultraspot 8° -
Ultraflood 47°

Ultraspot 8° -
Ultraflood 49°

Ultraspot 8° -
Ultraflood 47°



Iris

Designed by Artec Studio



+ Iris



Iris ist eine organische und lebendige Kollektion für eine architektonische gleichzeitig dekorative Beleuchtung, die durch Schaffung verschiedener Umgebungen einen Dialog auslöst und den Raum mit ihrem Licht und einer ansprechenden Struktur aufwertet. Die unzähligen Möglichkeiten der Anpassung an den Raum und die Komposition sorgen dafür, dass ein kreativer Kreis in perfekter Harmonie entsteht.

Architettonica e decorativa al tempo stesso, Iris è una collezione organica e viva, che dialoga attivamente creando ambienti diversi e valorizzandoli con la sua presenza attraverso la luce e la percezione visiva della sua struttura. Le sue opzioni di adattamento allo spazio e alla composizione sono così ampie che formano un cerchio di creazione in perfetta armonia.

So wie sich die Pupille im Auge erweitert und zusammenzieht, um sich dem Licht anzupassen, werden das Gehäuse und der Kern von Iris moduliert, um sich an den Raum anzupassen und ihn zu verbessern

Proprio come l'iride oculare si allarga e si contrae per adattarsi alla luce, Iris modula il suo corpo e la sua anima per adattarsi agli spazi che abita, migliorandoli



Iris integra il concetto dello spazio e ne sottolinea l'utilità, adattando la sua forma e la sua luce all'ambiente e dialogando attivamente con gli ambienti che illumina.

Iris respects the concept and the value of the spaces, adapting to the body and the soul, with form and light, dialoguing actively with the environments that illuminates.

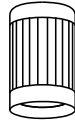

Module / Moduli

6W

12W

18W

2700K / 3000K / 4000K
 CRI 90
 6W (max. 750lm)
 12W (max. 1573lm)
 18W (max. 2142lm)



Einrichtungen / Strutture

3-Phase Track
 P. 068

Low Voltage Track
 P. 096

Ceiling Surface
 P. 243

Ceiling Remote Driver
 P. 243

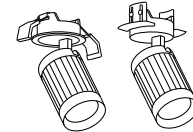


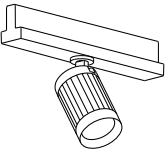
Spotlight

AV21

AV19

AV13 / AV28

AV11 / AV12
 Trim/Trimless



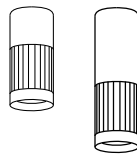
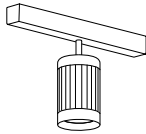
⌀ 57mm



Fixed

AV23

AV17 / AV27



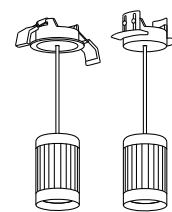
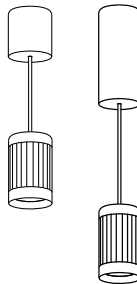
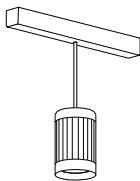
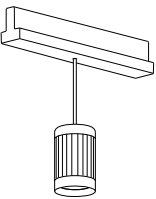
Pendant

AV25

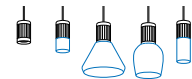
AV24

AV16 / AV26 P. 235

AV14 / AV15 P. 235
 Trim/Trimless



⌀ 57mm



Stirnseiten / Frontali



Hoop

Visual Comfort

**Pipe
 Crystal**

**Glass
 Crystal**

**Cone
 Crystal**

		(M)	(F)						
		(M) Module / Moduli	(F) Stirnseiten / Frontali	●	●	●	●	●	●
		(M)	(F)	●	●	●	●	●	●
Spotlight	AV21	3-Phase Track	L7	60	L8	L9	07	08	
	AV19	Low Voltage	L7	60	L8	L9	05	06	
	AV13	Surface Short	L7	60	03	04	09	P7	
	AV28	Surface Long	L7	60	03	04	09	P7	
	AV11	Recessed Trim	L7	60	L8 ¹ / 01 ²	L9 ¹ / 02 ²	07	08	
	AV12	Recessed Trimless	L7	60	L8 ¹ / 01 ²	L9 ¹ / 02 ²	07	08	
Fixed	AV23	Low Voltage	L7	60	L8	L9	05	06	
	AV17	Ceiling Surface Short	L7	60	03	04	09	P7	
	AV27	Ceiling Surface Long	L7	60	03	04	09	P7	
Pendant	AV25	3-Phase Track	L7	60	L8 ¹ / 01 ²	L9 ¹ / 02 ²	07	08	
	AV24	Low Voltage	L7	60	L8	L9	05	06	
	AV16	Surface Short	L7	60	L8 ¹ / 01 ²	L9 ¹ / 02 ²	07	08	
	AV26	Surface Long	L7	60	L8 ¹ / 01 ²	L9 ¹ / 02 ²	07	08	
	AV14	Recessed Trim	L7	60	L8 ¹ / 01 ²	L9 ¹ / 02 ²	07	08	
	AV15	Recessed Trimless	L7	60	L8 ¹ / 01 ²	L9 ¹ / 02 ²	07	08	

* Ausführungen für alle Frontelemente erhältlich. / Finiture disponibili per tutti i frontali.

¹ Schwarzer Installationssockel / Base di installazione nera

² Weißer Installationssockel / Base di installazione bianca

● Schwarz / Nero

● Grau / Grigio

● Gold / Oro

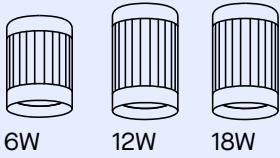
● Transparent kristall / Cristallo trasparente

Iris

① **Einrichtungen**
Strutture

Track
Low Voltage
Spotlight
Pendant
Ceiling

② **Modul**
Modulo



6W 12W 18W

③ **LED**
2700K | 3000K | 4000K

④ **Optik**
Ottica
15° | 35° | 50°

⑤ **Zubehör**
Accessori



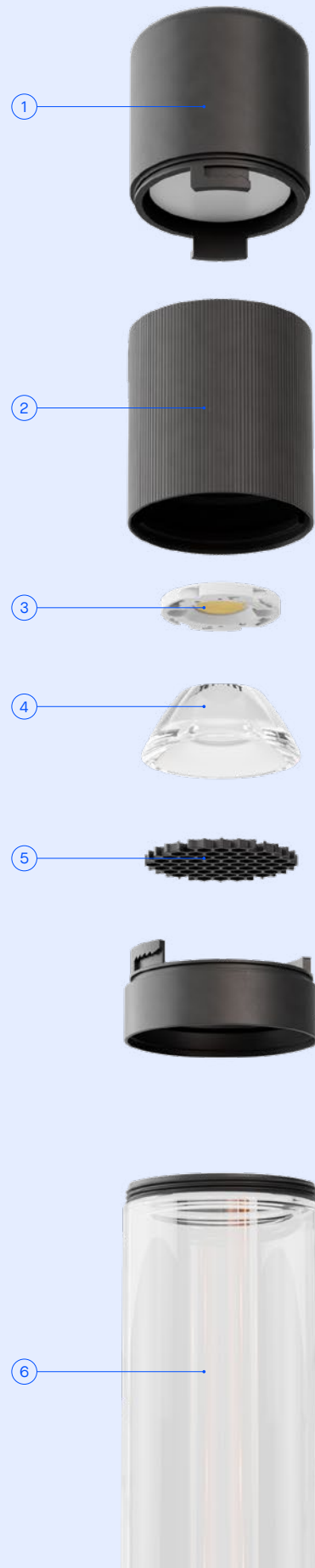
Wabenraster Diffusor Elliptischer Diffusor Diffusor, opal Quadratischer Diffusor Screen
Pannello a nido d'ape Diffusore ellittico Diffusore opalino Diffusore quadrato

⑥ **Komponenten**
Componenti



Hoop Visual Confort

Pipe Cone Glass



Iris-Konfigurator

Configuratore Iris

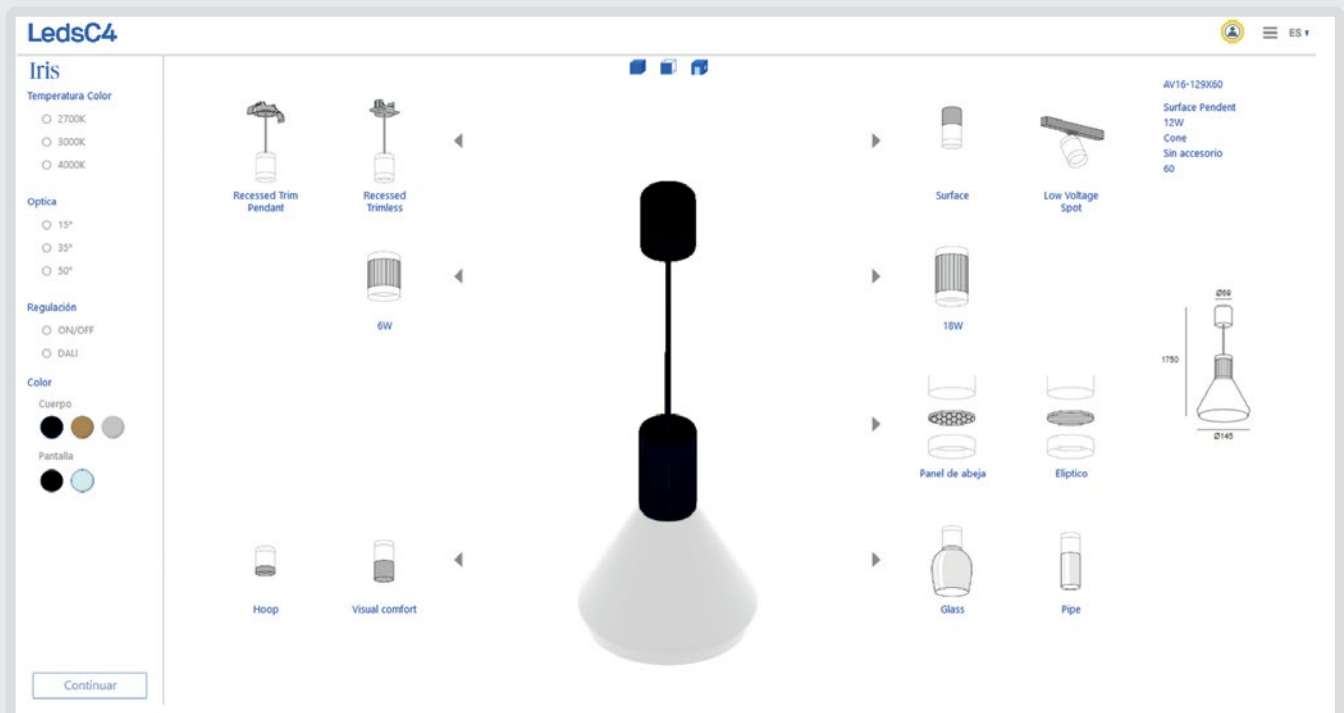


iris.ledsc4.com

INDOOR

INDOOR COLLECTIONS

Unendliche Konfigurationsmöglichkeiten auf schnelle und einfache Weise dank unseres Online-Konfigurators.
Infinite possibilità di configurazione in modo semplice e veloce grazie al nostro configuratore online.



1 Wählen Sie Eigenschaften, Installation, Oberflächen, Zubehör und Komponenten
Seleziona proprietà, installazione, finiture, accessori e componenti

2 Download der Dokumentation
Scarica documentazione

045

Bento

Designed by LedsC4 Architectural



+ Bento



Die optische Einheit dieser Downlight-Kollektion wurde speziell entwickelt, um Blendeffekte zu vermeiden und eine optimale Steuerung der Leuchte in anspruchsvollen Situationen zu erreichen. Dank mehrzelliger Struktur und individueller optischer Module ist Bento ideal für Umgebungen, die ein Maximum an Komfort und Integration erfordern.

Il gruppo ottico di questa collezione di downlights è appositamente sviluppato per evitare abbagliamenti e ottenere un controllo ottimale dell'apparecchio in situazioni difficili. Con struttura multi-cella e i singoli moduli ottici, Bento è la scelta ideale per gli ambienti in cui il comfort e l'integrazione devono essere massimi.

Optisches System mit
hochauflösenden
Mikroreflektoren, die die
Lichtquelle verdecken.
Sistema ottico disegnato
con micro-riflettori ad alta
definizione che nascondono
la sorgente luminosa





Downlights
Bento

193

94 mm



Downlights
Bento Adjustable

198

106 mm



Ceiling
Bento Surface

272

84 mm



Downlights
Bento IP65

200

117 mm



173 mm



186 mm



163 mm



197 mm



332 mm



322 mm



491 mm



100 mm



7.8 - 15.4W



Spot 15° - Ultra Flood 50°
Trim



14-14 60-60 14-60

Trimless



14-14 14-60

7.8 - 15.4W



Spot 15° - Ultra Flood 50°
Trim



14-14 60-60 14-60

7.8 - 15.4W



Spot 15° - Ultra Flood 50°
Trim



14-60 60-60

7.8 - 15.4W



Spot 15° - Ultra Flood 50°
Trim / Trimless



14-60



Ceiling
Bento IP66 Surface

Downlights
Bento Wallwasher

Low Voltage
Bento Low Voltage

Low Voltage
**Bento Low Voltage
Wallwasher**

274

202

100

100

75 mm



189 mm

143 mm

99 mm

142 mm



278 mm

194 mm

274 mm



14.7W



Spot 15° - Flood 47°

○ ● ○ ● ○ ● ○ ● ○ ● ○ ●
14 60 34 DL E3 J6 Z5

7.8 - 15.4W



Wall Washer

○ ●
14 60

7.8 - 15.4W



Spot 15° - Ultra Flood 50°

60-14 60-60

7.8 - 15.4W




Wall Washer

○ ●
14 60



Bento Wall Washer



- ① Löffelförmige Reflektoren mit Mikrogravur für eine homogene Wandbeleuchtung.
Riflettori microincisi e a forma di cucchiaio per illuminazione diffusa a parete omogenea.
- ② Schirm in Längsrichtung für Dark-Light-Effekt.
Schermo longitudinale per Effetto Dark Light.



Luno Slim

Designed by LedsC4 Architectural



+ Luno Slim



Luno Slim fgt sich dank seines geschwungenen Profils sowohl in der Aufputz- als auch Pendelversion subtil in den Raum ein und spendet hochwertige Beleuchtung mit Oberlicht-Effekt.

Luno Slim, nella sua versione a superficie e sospesa, si integra nello spazio in modo sottile grazie al suo profilo bombato, fornendo una luce di qualit che evoca l'effetto di un lucernario.



**Vielseitige
Ausdrucksformen in
verschiedenen Gren
und Ausfhrungen**
Espressione versatile
con diverse dimensioni
e finiture

Ceiling
Luno Slim Surface
247

Pendant
Luno Slim Pendant
228

Ø 484 mm



Ø 484 mm



Ø 600 mm



Ø 600 mm



Ø 896 mm



Ø 896 mm



Ø 1190 mm



Ø 1190 mm




27.8 - 108.2W



27.8 - 108.2W





Spezieller mikroprismatischer Diffusor für
einen Wirkungsgrad von über 40 %
Diffusore microprismatico appositamente
progettato per un'efficienza superiore al 40%



Möglichkeit der Aufputz- oder
Pendelinstallation
Possibilità di installazione
a superficie o sospesa.

Spezielle Kabelspanner verleihen
der Leuchte eine angemessene
Steifigkeit und Konsistenz
Tenditori per cavi speciali
per dare la giusta rigidità e
consistenza all'elemento

60 mm



Multidir Evo

Designed by LedsC4 Architectural




+ Multidir Evo



Kardanische Produkte für Auf- und Unterputzmontage. Die Leuchten der Kollektion sind vielseitig und mit einem mechanischen Drehsystem ausgestattet, mit dem das Licht auf jeden beliebigen Punkt gelenkt werden kann. Alle Leuchtenversionen sind innen schwarz, um eine bessere Integration und mehr Komfort zu gewährleisten.

Collezione tipo giunto cardanico per installazioni in superficie e ad incasso. Versatili e dotati di un sistema meccanico di rotazione che permette di portare la luce in qualsiasi punto, si presentano con interni in nero in tutte le versioni, per una maggiore integrazione e comfort.



Projectors
Multidir Evo Surface
256

Downlights
Multidir Evo Recessed
207

Single

Single


Ø 120 mm

Ø 150 mm



Ø 170 mm

Ø 180 mm



Double

Double

Ø 225 mm

Ø 200 mm



Ø 322 mm

Ø 303 mm



2700 - 4000K
7.3 - 35.8 W

2700 - 4000K
7.3 - 35.8 W



Spot 18 - Flood 62°

Spot 18 - Flood 62°

○ ● ●
14 60 34

Trim Trimless
○ ● ● ●
14 60 34 60



Kiva

Designed by LedsC4 Architectural



+ Kiva



Die Kiva-Kollektion wurde um neue Funktionen erweitert, um jeden Raum mit Leichtigkeit beleuchten zu können. Mit der Möglichkeit der Unterputz-, Aufputz-, Schienen- oder Niederspannungsmontage wird die Kollektion auf vielseitige und funktionelle Weise erweitert. La collezione Kiva si amplia con nuove funzionalità, pensate per illuminare facilmente qualsiasi spazio. Con possibilità di montaggio da incasso, in superficie, su binario o versioni a basso voltaggio, la collezione si amplia con una grande versatilità e funzionalità.

Funktionalität und
Ästhetik in ein und
derselben Lösung
Funzionalità ed estetica
in un'unica soluzione



Projectors
Kiva Surface

276

75 mm



Projectors
Kiva Recessed

278

75 mm



Low Voltage
Kiva Low Voltage

094

75 mm



95 mm



95 mm




95 mm



7.8 - 13.2W



Spot 19° - Medium 23°




14 60 81 DN

8.8 - 14W



Spot 19° - Medium 23°




14 60 81 DN

6.4 - 12W




Spot 19° - Medium 23°



14 60 81 DN

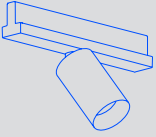
Strahler / Schienen

Proiettori / Binari



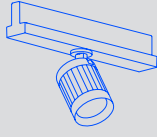
Atom Track

062



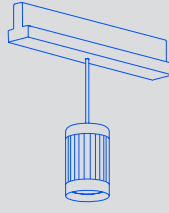
Iris Track

068



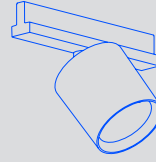
Iris Track Pendant

068



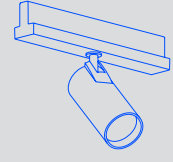
Tak

072



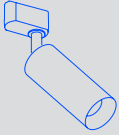
Strom

074



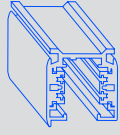
Play

077



Track Standard

078



Atom Track

Designed by LedsC4 Architectural



+ Atom

Low Voltage P. 092 / Ceiling P. 260 / Spotlight P. 270

Vielseitige Kollektion für ambivalente Räume Collezione versatile per spazi ambivalenti

Mit Einfachheit liegt man immer richtig. Atom ist ein Strahler auf einer Drehstromschiene und wird von Planern immer wieder für die Gestaltung ambivalenter Räume gewählt, da die Kollektion dank der zahlreichen Optiken, Installationsmöglichkeiten und Zubehörteile eine hochwertige Beleuchtung und viele Konfigurationen ermöglicht.

La semplicità è sempre un successo. L'opzione di proiettore con guida trifase di Atom è una scelta ricorrente dei progettisti nella creazione di spazi ambivalenti che richiedono una luce di qualità con grande versatilità grazie alla grande quantità di ottiche, installazione e accessori presentati dalla collezione.





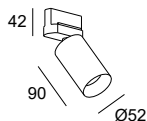
Atom Track 52 im Rahmen des Restaurierungsprojekts der Tragaluz-Gruppe, Fiskebar. Fotografie: Salva López.
Atom Track 52 nel progetto di restauro del gruppo Tragaluz, Fiskebar. Fotografia: Salva López.

Atom Track

BODY MAT	50000h	3
AL	L80 B20	MacAdam

Atom Track 52 LED AC

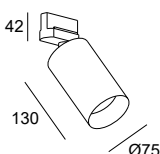
IP 20	DIF MAT PC		WELL		320°		90°			120V
										○ ●
										14 60



LED									
K	CRI	W Total	Real Lm	Optics	Code				
3000	90	7.5	245	24°	35-6276				
3000	90	7.5	308	32°	35-6277	- 14	- ML	PHASE CUT	145,00€
3000	90	7.5	325	42°	35-6278	- 60	- ML	120V	

Atom Track 75 LED AC

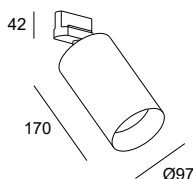
IP 20	DIF MAT PC		WELL		320°		90°			120V
										○ ●
										14 60



LED									
K	CRI	W Total	Real Lm	Optics	Code				
3000	90	14.3	692	22°	35-6282				
3000	90	14.3	870	31°	35-6283	- 14	- ML	PHASE CUT	170,00€
3000	90	14.3	916	38°	35-6284	- 60	- ML	120V	

Atom Track 97 LED AC

IP 20	DIF MAT PC		WELL		90°		320°			120V
										○ ●
										14 60



LED									
K	CRI	W Total	Real Lm	Optics	Code				
3000	90	31	1269	24°	35-6288				
3000	90	31	1595	36°	35-6289	- 14	- ML	PHASE CUT	195,00€
3000	90	31	1679	43°	35-6290	- 60	- ML	120V	

Atom Track 52 LED AC

Atom Track 75 LED AC

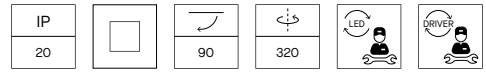
Atom Track 97 LED AC

Optisches Zubehör

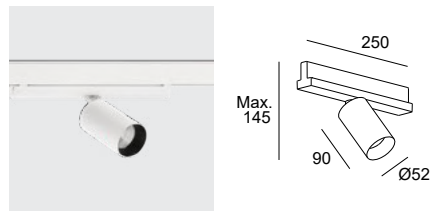
Accessori ottici

	Elliptischer Diffusor (5 Stk.) Diffusore ellittico (5 pz.)		71-6274-00-00 13,00€	71-6280-00-00 14,00€	71-6286-00-00 15,00€
	Weichzeichnerlinse (5 Stk.) Diffusore del fascio di luce (5 pz.)		71-6275-00-00 13,00€	71-6281-00-00 14,00€	71-6287-00-00 15,00€
	Visueller Komfort (1 Stk.) Comfort visivo (1 pz.)	60 ●	71-6276-60-00 16,00€	71-6282-60-00 17,00€	71-6288-60-00 18,00€
	Wabenraster Diffusor (5 Stk.) Pannello a nido d'ape (5 pz.)	60 ●	71-6273-60-00 13,00€	71-6279-60-00 14,00€	71-6285-60-00 15,00€
	Blende Visiera	60 ●	71-6277-60-00 18,00€	71-6283-60-00 19,00€	71-6289-60-00 19,00€
	Blendschutzflügel Alette antiriflesso	14 ○	-	-	71-6290-14-00 55,00€
		60 ●	-	-	71-6290-60-00 55,00€
	Dekor-Ring Anello frontale	14 ○	71-6436-14-00 13,00€	71-6437-14-00 14,00€	71-6438-14-00 15,00€
		23 ●	71-6436-23-00 13,00€	71-6437-23-00 14,00€	71-6438-23-00 15,00€

Atom Track 52 LED Driver



14 60



- 35-A021 - 14 OS 165,00€
- 35-A022 - 60 ES 190,00€
- 35-A023

- 35-7287
- 35-7288
- 35-7289
- 35-7290 OS 145,00€
- 35-7291 - 14 ES 165,00€
- 35-7292 - 60 XB 230,00€
- 35-A003
- 35-A004
- 35-A005

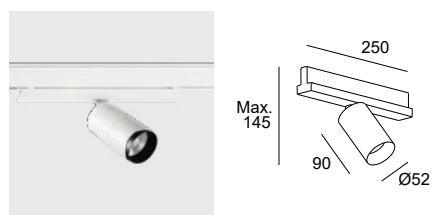
- 35-A066
- 35-A067 - 14 TW 200,00€
- 35-A068 - 60

LED									
K	CRI	W Total	Real Lm	Optics	Code				
2700	90	10.5	428	8°	35-A021	- 14	- OS	ON-OFF 220-240V	
								DALI-2 220-240V	SC
								ES	
2700	90	15	1106	20°	35-7287	- 14	- OS	ON-OFF 220-240V	
								DALI 220-240V	SC
								ES	
2700	90	15	1234	45°	35-7289	- 60	- XB	CASAMBI 220-240V	SC
3000	90	10.5	437	8°	35-A022	- 14	- OS	ON-OFF 220-240V	
								DALI-2 220-240V	SC
								ES	
3000	90	15	1106	20°	35-7290	- 14	- OS	ON-OFF 220-240V	
								DALI 220-240V	SC
								ES	
3000	90	15	1230	34°	35-7291	- 60	- ES	DALI 220-240V	SC
3000	90	15	1234	45°	35-7292	- 60	- XB	CASAMBI 220-240V	SC
4000	90	10.5	459	8°	35-A023	- 14	- OS	ON-OFF 220-240V	
								DALI-2 220-240V	SC
								ES	
4000	90	15	1271	20°	35-A003	- 14	- OS	ON-OFF 220-240V	
								DALI-2 220-240V	SC
								ES	
4000	90	15	1414	34°	35-A004	- 60	- ES	DALI-2 220-240V	SC
4000	90	15	1418	45°	35-A005	- 60	- XB	CASAMBI 220-240V	SC
2700-6500	90	14	926	23°	35-A066	- 14	- OS	ON-OFF 220-240V	
								DALI DT8 220-240V	TW
								ES	
2700-6500	90	14	1089	38°	35-A067	- 60	- TW	DALI DT8 220-240V	TW
2700-6500	90	14	1076	49°	35-A068	- 60	- TW	DALI DT8 220-240V	TW

Atom Track 52 LED Driver Zoom



14 60

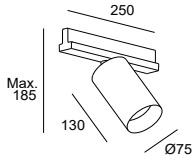


LED									
K	CRI	W Total	Real Lm	Optics	Code				
2700	90	15	518	Zoom 16°-47°	35-A060	- 14	- OS	ON-OFF 220-240V	165,00€
								DALI-2 220-240V	SC
								ES	190,00€
2700	90	15	518	Zoom 16°-47°	35-A060	- 60	- XB	CASAMBI 220-240V	SC
									250,00€
3000	90	15	551	Zoom 16°-47°	35-A061	- 14	- OS	ON-OFF 220-240V	165,00€
								DALI-2 220-240V	SC
								ES	190,00€
3000	90	15	551	Zoom 16°-47°	35-A061	- 60	- XB	CASAMBI 220-240V	SC
									250,00€
4000	90	15	577	Zoom 16°-47°	35-A062	- 14	- OS	ON-OFF 220-240V	165,00€
								DALI-2 220-240V	SC
								ES	190,00€
4000	90	15	577	Zoom 16°-47°	35-A062	- 60	- XB	CASAMBI 220-240V	SC
									250,00€

Atom Track 75 LED Driver



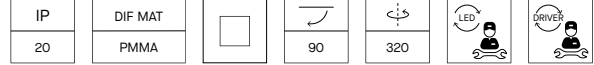
○ ●
14 60



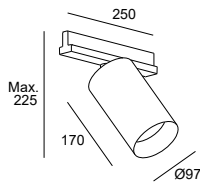
- 35-7305
- 35-7306
- 35-7307
- 35-7308 - 14 OS 170,00€
- 35-7309 - 60 - ES 195,00€
- 35-7310 - 60 XB 260,00€
- 35-A009
- 35-A010
- 35-A011
- 35-A018
- 35-A019 - 14 - OS 170,00€
- 35-A020 - 60
- 35-A018
- 35-A019 - 14 - ES 195,00€
- 35-A020 - 60
- 35-A051
- 35-A052 - 14 - TW 230,00€
- 35-A053 - 60

LED									
K	CRI	W Total	Real Lm	Optics	Code				
2700	90	16	1634	16°	35-A018	- 14	OS	ON-OFF 220-240V	
						- 60	ES	DALI-2 220-240V	SC
2700	90	28	2367	23°	35-7305		OS	ON-OFF 220-240V	
2700	90	28	2291	31°	35-7306	- 14	ES	DALI-2 220-240V	SC
2700	90	28	2355	39°	35-7307	- 60	XB	CASAMBI 220-240V	CS
3000	90	16	1667	16°	35-A019	- 14	OS	ON-OFF 220-240V	
						- 60	ES	DALI-2 220-240V	SC
3000	90	28	2367	23°	35-7308		OS	ON-OFF 220-240V	
3000	90	28	2291	31°	35-7309	- 14	ES	DALI-2 220-240V	SC
3000	90	28	2355	39°	35-7310	- 60	XB	CASAMBI 220-240V	CS
4000	90	16	1751	16°	35-A020	- 14	OS	ON-OFF 220-240V	
						- 60	ES	DALI-2 220-240V	SC
4000	90	28	2722	23°	35-A009		OS	ON-OFF 220-240V	
4000	90	28	2635	31°	35-A010	- 14	ES	DALI-2 220-240V	SC
4000	90	28	2708	39°	35-A011	- 60	XB	CASAMBI 220-240V	CS
2700-6500	92	23.8	2214	21°	35-A051				
2700-6500	92	23.8	2090	34°	35-A052	- 14			
2700-6500	92	23.8	2078	46°	35-A053	- 60	TW	DALI DT8 220-240V	CS

Atom Track 97 LED Driver



○ ●
14 60



- 35-7323
- 35-7324
- 35-7325
- 35-7326 - 14 OS 195,00€
- 35-7327 - 60 - ES 224,00€
- 35-7328 - 60 XB 295,00€
- 35-A015
- 35-A016
- 35-A017
- 35-A077
- 35-A078 - 14 - TW 269,00€
- 35-A079 - 60

LED									
K	CRI	W Total	Real Lm	Optics	Code				
2700	90	42	3792	20°	35-7323		OS	ON-OFF 220-240V	
2700	90	42	3574	31°	35-7324	- 14	ES	DALI-2 220-240V	SC
2700	90	42	3414	42°	35-7325	- 60	XB	CASAMBI 220-240V	CS
3000	90	42	3792	20°	35-7326		OS	ON-OFF 220-240V	
3000	90	42	3574	31°	35-7327	- 14	ES	DALI-2 220-240V	SC
3000	90	42	3414	42°	35-7328	- 60	XB	CASAMBI 220-240V	CS
4000	90	42	4361	20°	35-A015		OS	ON-OFF 220-240V	
4000	90	42	4110	31°	35-A016	- 14	ES	DALI-2 220-240V	SC
4000	90	42	3926	43°	35-A017	- 60	XB	CASAMBI 220-240V	CS
2700-6500	92	37	3118	22°	35-A077				
2700-6500	92	37	2892	32°	35-A078	- 14			
2700-6500	92	37	2212	40°	35-A079	- 60	TW	DALI DT8 220-240V	CS

Atom Track 52 LED Driver	Atom Track 52 LED Driver Zoom	Atom Track 75 LED Driver	Atom Track 97 LED Driver

Controller P. 1281
Controller

	CASAMBI-DALI	14 ○	71-A243-14-14 1095,00€	-	71-A243-14-14 1095,00€	71-A243-14-14 1095,00€
		60 ●	71-A243-60-60 1095,00€	-	71-A243-60-60 1095,00€	71-A243-60-60 1095,00€

Sensoren P. 1281
Sensori

	Multisensor an Drehstromschiene Multisensore con guida trifase	60 ●	35-A075-60-00 340,30€	-	35-A075-60-00 340,30€	35-A075-60-00 340,30€
--	---	------	---------------------------------	---	---------------------------------	---------------------------------

Optics / Zubehör
Accessories

	Elliptischer Diffusor (5 Stk.) Diffusore ellittico (5 pz.)		71-6274-00-00 13,00€	-	71-6280-00-00 14,00€	71-6286-00-00 15,00€
	Weichzeichnerlinse (5 Stk.) Diffusore del fascio di luce (5 pz.)		71-6275-00-00 13,00€	-	71-6281-00-00 14,00€	71-6287-00-00 15,00€
	Visueller Komfort (1 Stk.) Comfort visivo (1 pz.)	14 ○	71-6276-14-00 16,00€	-	71-6282-14-00 17,00€	71-6288-14-00 18,00€
		60 ●	71-6276-60-00 16,00€	-	71-6282-60-00 17,00€	71-6288-60-00 18,00€
	Wabenraster Diffusor (5 Stk.) Pannello a nido d'ape (5 pz.)	60 ●	71-6273-60-00 13,00€	-	71-6279-60-00 14,00€	71-6285-60-00 15,00€
	Blende Visiera	60 ●	71-6277-60-00 18,00	-	71-6283-60-00 19,00€	71-6289-60-00 19,00€
	Blendschutzflügel Alette antiriflesso	14 ○	-	-	-	71-6290-14-00 55,00€
		60 ●	-	-	-	71-6290-60-00 55,00€
	Dekor-Ring Anello frontale	14 ○	71-6436-14-00 13,00€	-	71-6437-14-00 14,00€	71-6438-14-00 15,00€
		23 ●	71-6436-23-00 13,00€	-	71-6437-23-00 14,00€	71-6438-23-00 15,00€

Iris Track

Designed by Artec3 Studio



+ Iris

Low Voltage P. 096 / Pendant P. 235 / Spotlight P. 243

Leistungs- und Strahlsteuerung Controllo della potenza e del fascio di luce

Strahler für Drehstromschiene mit vielfältigen Ausführungen und Kombinationen der Komponenten. Die optimale Lichteffizienz von Iris ermöglicht dank der verschiedenen Optiken eine starke und kontrollierte Akzentuierung der beleuchteten Gegenstände.

Proiettore su binario trifase con versatilità delle finiture e combinazione di componenti. Con un'efficienza luminosa ottimale, la varietà di ottiche di Iris consente di accentuare gli oggetti illuminati con grande potenza e controllo del fascio.



Iris Track Spotlight



Iris Track Pendant



BODY MAT		50000h	2
AL		L80 B20	MacAdam

Iris Pendant Track



Codebeispiel / Esempio di codice: **AV25-P6V9U10S60**

Model	W	K / Cri / Real lm	Optics	Source	Finishes*							
<p>AV25 - Track Pendant IP23</p> <p>185</p> <p>X</p> <p>Ø55</p> <table border="1"> <tr> <th>W</th> <th>X (mm)</th> </tr> <tr> <td>6.3</td> <td>Max.2000</td> </tr> <tr> <td>12.5 / 18.1</td> <td>Max.2000</td> </tr> </table>	W	X (mm)	6.3	Max.2000	12.5 / 18.1	Max.2000	P6 6.3W	V9 2700K / CRI90 / 581 lm (U2)	U Hoop 	1 15°	OS ON-OFF 220-240V	60 L7 L8 L9 O1 O2 O7 O8
	W	X (mm)										
	6.3	Max.2000										
	12.5 / 18.1	Max.2000										
	W9 3000K / CRI90 / 625 lm (U2)	2 35°	DS DALI-2 220-240V									
	X9 4000K / CRI90 / 669 lm (U2)											
	12 12.5W	V9 2700K / CRI 90 / 1256 lm (U2)	V Visual Comfort 	3 50°								
		W9 3000K / CRI 90 / 1351 lm (U2)										
		X9 4000K / CRI 90 / 1445 lm (U2)										
	18 18.1W	V9 2700K / CRI 90 / 1705 lm (U2)	X Cone 	Y Glass 								
		W9 3000K / CRI 90 / 1835 lm (U2)										
		X9 4000K / CRI 90 / 1963 lm (U2)										
			Z Pipe 									

Preise siehe Seite 1306. / Per consultare il prezzo di queste referenze, andare a pagina 1306.

	M	Module / Moduli								
	F	Stirnseiten / Frontali								
Spotlight	AV21	3-Phase Track	L7	60	L8	L9	O7	O8		
Pendant	AV25	3-Phase Track	L7	60	L8 ¹ / O1 ²	L9 ¹ / O2 ²	O7	O8		

* Ausführungen für alle Frontelemente erhältlich. / Finiture disponibili per tutti i frontali.

¹ Schwarzer Installationssockel / Base di installazione nera

² Weißer Installationssockel / Base di installazione bianca

Schwarz / Nero

Grau / Grigio

Gold / Oro

Transparent kristall / Cristallo trasparente

*Konsultieren Sie die Kombinationen der Oberflächen über den Online-Konfigurator iris.ledsc4.com

*Consulta le combinazioni di finiture attraverso il configuratore online iris.ledsc4.com

Codebeispiel / Esempio di codice: AV21-P6V9U10S60

Model	W	K / Cri / Real lm	Shade	Optics	Source	Finishes*						
 <table border="1"> <tr> <th>W</th> <th>X (mm)</th> </tr> <tr> <td>6.3</td> <td>Max.143</td> </tr> <tr> <td>12.5 / 18.1</td> <td>Max.158</td> </tr> </table>	W	X (mm)	6.3	Max.143	12.5 / 18.1	Max.158	P6 6.3W	V9 2700K / CRI 90 / 581 lm (U2)	U Hoop	1 15°	OS ON-OFF 220-240V	60 L7 L8 L9 O7 O8
	W	X (mm)										
	6.3	Max.143										
	12.5 / 18.1	Max.158										
	W9 3000K / CRI 90 / 625 lm (U2)	V Visual Comfort	2 35°	DS DALI-2 220-240V								
	X9 4000K / CRI 90 / 669 lm (U2)	X Cone	3 50°									
	12 12.5W	V9 2700K / CRI 90 / 1256 lm (U2)	Y Glass									
		W9 3000K / CRI 90 / 1351 lm (U2)	Z Pipe									
		X9 4000K / CRI 90 / 1445 lm (U2)										
	18 18.1W	V9 2700K / CRI 90 / 1705 lm (U2)										
		W9 3000K / CRI 90 / 1835 lm (U2)										
		X9 4000K / CRI 90 / 1963 lm (U2)										

Preise siehe Seite 1306. / Per consultare il prezzo di queste referenze, andare a pagina 1306.

	Iris Pendant Track	Iris Spotlight Track
Controller		P. 1281
CASAMBI - DALI	60 ● 71-A243-60-60 1095,00€	71-A243-60-60 1095,00€
Optisches Zubehör Accessori ottici		
Elliptischer Diffusor (5 Stk.) Diffusore ellittico (5 pz.)	71-5167-00-00 26,50€	71-5167-00-00 26,50€
Quadratischer Diffusor (5 Stk.) Diffusore quadrato (5 pz.)	71-5658-00-00 36,75€	71-5658-00-00 36,75€
Weichzeichnerlinse (5 Stk.) Diffusore del fascio di luce (5 pz.)	71-6099-00-00 18,05€	71-6099-00-00 18,05€
Wabenraster Diffusor (5 Stk.) Pannello a nido d'ape (5 pz.)	71-5166-60-00 26,50€	71-5166-60-00 26,50€
Halbseitige Verschattung (5 Stk.) Schermante (5 pz.)	71-7895-60-00 35,15€	71-7895-60-00 35,15€

*Konsultieren Sie die Kombinationen der Oberflächen über den Online-Konfigurator iris-ledsc4.com
*Consulta le combinazioni di finiture attraverso il configuratore online iris-ledsc4.com

Tak

Designed by LedsC4 Architectural



Dieser einfache Strahler ist praktisch, funktionell und effizient. Er eignet sich daher ideal für Anwendungen im Einzelhandel, die hohen Sehkomfort und perfekte Farbwiedergabe in einer kompakten Lösung erfordern. Der mit der Leuchte gelieferte Treiber ist in die Schiene integriert.

Praticità, funzionalità ed efficienza caratterizzano questo progetto basico, ideale per applicazioni di Retail che richiedono un elevato comfort visivo e una perfetta riproduzione cromatica in una soluzione compatta. Il driver è incluso nell'apparecchio e integrato nel binario.

Kompakte Größe
Dimensioni compatte



Hervorragende Wärmeableitung
Eccellente dissipazione tecnica



BODY MAT
AL

DIF MAT
PC



50000h
L80 B20

2
MacAdam

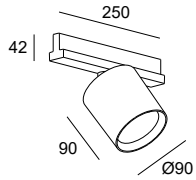
IP
20

90°

320°



○ ●
14 60



LED										
K	CRI	W Total	Real Lm	Optics	Code					
3000	90	32.8	2893	16°	35-A054	14	OS	ON-OFF 220-240V		108,05€
3000	90	32.8	2849	27°	35-A055	60	DS	DALI-2 220-240V	SC	132,55€
3000	90	32.8	2813	55°	35-A056					
4000	90	32.8	2937	16°	35-A057	14	OS	ON-OFF 220-240V		108,05€
4000	90	32.8	2892	27°	35-A058	60	DS	DALI-2 220-240V	SC	132,55€
4000	90	32.8	2856	55°	35-A059					

Controller Controller

P. 1281



CASAMBI to DALI

14 ○

71-A243-14-14
1095,00€

60 ●


71-A243-60-60
1095,00€

Optisches Zubehör Accessori ottici



Wabenraster Diffusor (5 Stk.)
Pannello a nido d'ape (5 pz.)

71-A177-60-00
5,55€



Strom



Der Strom-Strahler ist speziell für die Akzentbeleuchtung im Einzelhandel und in Museen konzipiert. Dank der sorgfältigen Auswahl der Lichtquelle und ihrer hohen Farbwiedergabe bringt Strom die Farben der ausgestellten Produkte zur Geltung.

Il faretto Strom è stato progettato appositamente per l'illuminazione d'accento in ambienti commerciali e museali. Grazie all'attenta selezione della sorgente luminosa e alla sua elevata resa cromatica, Strom fa risaltare i colori dei prodotti esposti.



Ausgezeichnete Einheitlichkeit
Eccellente uniformità

INDOOR



Effizienz von 106 lm/w
Efficienza di 106 lm/w

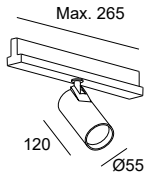
Strom Spotlights

BODY MAT	DIF MAT		50000h	2
AL	PC		L80 B20	MacAdam

Strom Ø55

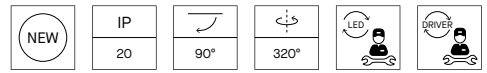
	IP 20	 90°	 355°		
--	----------	---------	----------	--	--

H2 G7

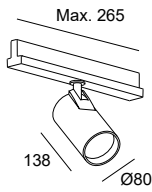


LED										
K	CRI	W	Total	Real	Lm	Optics	Code			
3000	92	23.6	2272	15	35-A090	- H2 - G7	OS	ON-OFF 220-240V	132,35€	
3000	92	23.6	2250	24	35-A091		- DS	DALI-2 220-240V	155,25€	
3000	92	23.6	2227	38	35-A092		XB	CASAMBI 220-240V	246,75€	
3500	92	23.6	2297	15	35-A093	- H2 - G7	OS	ON-OFF 220-240V	132,35€	
3500	92	23.6	2275	24	35-A094		- DS	DALI-2 220-240V	155,25€	
3500	92	23.6	2252	38	35-A095		XB	CASAMBI 220-240V	246,75€	
4000	92	23.6	2362	15	35-A096	- H2 - G7	OS	ON-OFF 220-240V	132,35€	
4000	92	23.6	2339	24	35-A097		- DS	DALI-2 220-240V	155,25€	
4000	92	23.6	2315	38	35-A098		XB	CASAMBI 220-240V	246,75€	

Strom Ø80

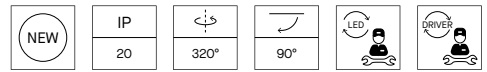


○ ●
H2 G7

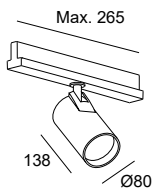


LED									
K	CRI	W Total	Real Lm	Optics	Code				
3000	92	34	3294	15	35-A118	- H2	OS	ON-OFF 220-240V	163,25€
3000	92	34	3266	24	35-A123	- G7	DS	DALI-2 220-240V	191,00€
3000	92	34	3219	38	35-A126		XB	CASAMBI 220-240V	299,25€
3500	92	34	3627	15	35-A120	- H2	OS	ON-OFF 220-240V	163,25€
3500	92	34	3534	24	35-A124	- G7	DS	DALI-2 220-240V	191,00€
3500	92	34	3542	38	35-A127		XB	CASAMBI 220-240V	299,25€
4000	92	34	3607	15	35-A122	- H2	OS	ON-OFF 220-240V	163,25€
4000	92	34	3500	24	35-A125	- G7	DS	DALI-2 220-240V	191,00€
4000	92	34	3543	38	35-A128		XB	CASAMBI 220-240V	299,25€

Strom Ø80 Bread / Fish / Meat



○ ●
H2 G7

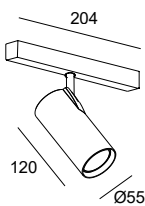


LED									
K	W Total	Real Lm	Optics	Code					
Bread	34	2233	38	35-A131	- H2	OS	ON-OFF 220-240V	163,25€	
Fish	34	2371	38	35-A130	- G7	OS	ON-OFF 220-240V	163,25€	
Meat	34	1513	38	35-A129	- H2	OS	ON-OFF 220-240V	163,25€	

Strom Low Voltage Ø55



○ ●
H2 G7



LED										48VDC
K	CRI	W Total	Real Lm	Optics	Code					
3000	92	24	2272	15°	35-A166	- H2	OS	ON-OFF 48 VDC	180,25€	
3000	92	24	2250	24°	35-A167	- G7	DS	DALI 48 VDC	223,50€	
3000	92	24	2227	38°	35-A168		XB	CASAMBI 48 VDC	319,30€	
3500	92	24	2297	15°	35-A169	- H2	OS	ON-OFF 48 VDC	180,25€	
3500	92	24	2275	24°	35-A170	- G7	DS	DALI 48 VDC	223,50€	
3500	92	24	2252	38°	35-A171		XB	CASAMBI 48 VDC	319,30€	
4000	92	24	2362	15°	35-A172	- H2	OS	ON-OFF 48 VDC	180,25€	
4000	92	24	2339	24°	35-A173	- G7	DS	DALI 48 VDC	223,50€	
4000	92	24	2315	38°	35-A174		XB	CASAMBI 48 VDC	319,30€	

Strom Ø55

Strom Ø80

Strom Low Voltage Ø55

Controller
Controller

P. 1281

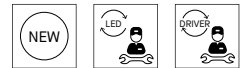


DALI Broadcast-Regler mit
Dimmer DALI Broadcast

71-8115-00-00
446,15€

BODY MAT	DIF MAT		50000h	2		
AL	PMMA		L80 B20	MacAdam	90°	350°

Play Deco Track



Codebeispiel / Esempio di codice: **AG71-P7V9S20UWG**

Model	W	K / Cri / Real lm	Optics	Source	Finishes
  Max. 290 Ø73	P7 8.6W	V9 2700K / CRI 90 / 549 lm (M2)	S2 14°	OU ON-OFF 100-240V	WG  WH  WL  WM  WN  WR 
		W9 3000K / CRI 90 / 637 lm (M2)	M2 28°	DU DALI-2 110-277V	
		X9 4000K / CRI 90 / 637 lm (M2)	F1 49°	TS PHASE CUT 220-240V	
	13 14.4W	V9 2700K / CRI 90 / 1159 lm (M2)	S2 19°		
		W9 3000K / CRI 90 / 1248 lm (M2)	M2 34°		
		X9 4000K / CRI 90 / 1335 lm (M2)	F1 45°		

Preise siehe Seite 1310. / Per consultare il prezzo di queste referenze, andare a pagina 1310.

Controller Controller

P. 1281



Casambi to DALI Broadcast

14 ○

71-A243-14-14
1095,00€

60 ●

71-A243-60-60
1095,00€

Track



+ Track



Track ist die Schienenkollektion von LedsC4. Die Standard- und Euro Dali-Versionen sind in diversen Optionen erhältlich. Das Portfolio zeichnet sich durch seine Vielseitigkeit und Variantenvielfalt aus.

Track è la collezione di binari di LedsC4. Nelle versioni Standard e Euro Dali si presentano con varie opzioni, tutte con una grande versatilità e con la possibilità di diverse composizioni.



Sonderprojekt **Atom Track**. Laboratorio lumínico de Vic. Foto: Leafhopper.
Progetto speciale **Atom Track**. Laboratorio lumínico de Vic. Foto: Leafhopper.



Installationsschema Track Standard Surface

Schema di installazione Track Standard Surface




① Main connector





② Straight track connector




③ Flexible Joint



④ L Joint




⑤ X Joint



⑥ T Joint


Surface



Pendant



Recessed



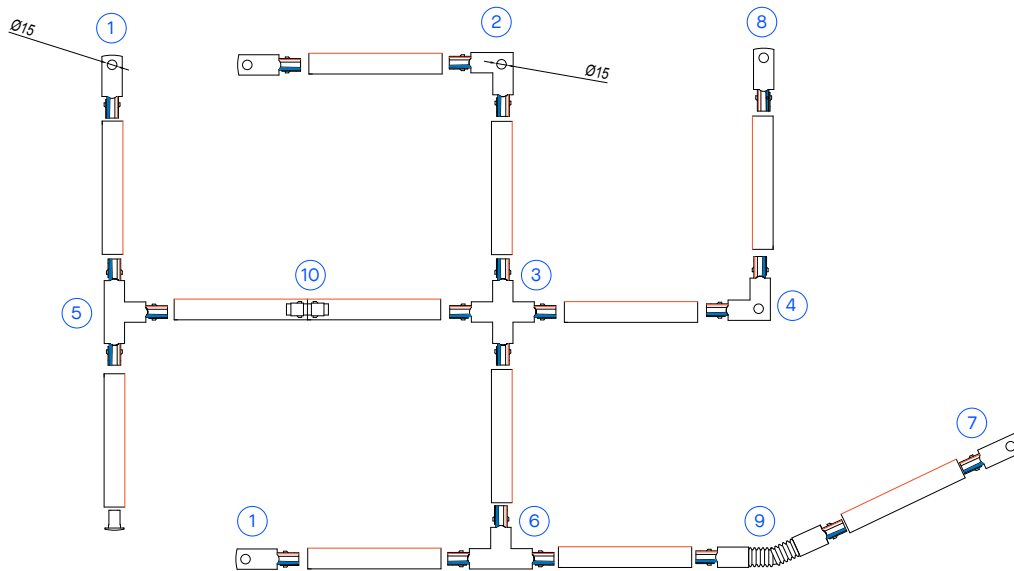
Unser Track ist in einer Trim-Version und ohne Trim, in einer Anbau-, Pendel- und Einbauversion sowie in den Farben Schwarz und Weiß erhältlich.

Il nostro Track è disponibile in versione Trim e Trimless, in versione da superficie, sospesa e da incasso, oltre che nei colori bianco e nero.

Track Standard Surface and Pendant

Die Möglichkeiten der Zusammenstellung mit oder ohne Rahmen folgen einem Schema aus verschiedenen vorgeschlagenen Verbindungselementen.

Le possibilità di composizione con o senza cornice seguono uno schema di composizione mediante codici di riferimento, con diversi connettori proposti.



TRIMLESS

- ① 71-5214
- ② 71-5219
- ③ 71-5231
- ④ 71-5220
- ⑤ 71-5227
- ⑥ 71-5228
- ⑦ 71-5215

TRIM

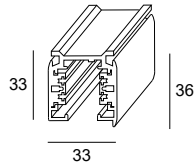
- ① 71-5216
- ② 71-5221
- ③ 71-5232
- ④ 71-5222
- ⑤ 71-5229
- ⑥ 71-5230
- ⑦ 71-5217

SURFACE / PENDANT / TRIM

- ① 71-5218
- ⑨ 71-5223
- ⑩ 71-5224

Tracks Standard Surfaced & Pendant

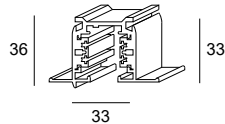
○ ●
14 60



mm	Code	
2000	71-5210 - 14 - 00	61,85€
3000	71-5211 - 60 - 00	91,40€

Track Standard Recessed

○ ●
14 60



mm	Code	
2000	71-5213 - 14 - 00	56,90€

Tracks Standard Trimless Surfaced & Pendant



Track Standard Recessed



Erforderliches Befestigungszubehör Accessori di fissaggio richiesti

	Deckenbaldachin mit Stromanschluss ON-OFF Rosone sospeso con presa di corrente ON-OFF	14 ○	71-7520-14-00 30,25€	-
		60 ●	71-7520-60-00 30,25€	-
	Abhängeset (2u.) Cavo acciaio + clip montaggio in sospensione (2 pz.)	14 ○	71-7656-14-00 26,90€	-
		60 ●	71-7656-60-00 26,90€	-
	Befestigungsclips für direkte Deckenmontage (4 Stk.) Clip per fissaggio diretto a soffitto (4 pz.)	14 ○	71-5225-14-00 24,30€	71-5225-14-00 24,30€
		60 ●	71-5225-60-00 24,30€	71-5225-60-00 24,30€
	Unterputzkit (2 Stk.) Kit per installazione ad incasso (2 pz.)	-	-	ACT-9165-48-00 19,30€











Verbindungszubehör Accessori di giunzione

	Endkappe (1 Stk.) Copertura finale (1 pz.)	14 ○	71-5218-14-00 4,20€	71-5218-14-00 4,20€
		60 ●	71-5218-60-00 4,20€	71-5218-60-00 4,20€


Tracks Standard Trimless
Surfaced & Pendant

Track Standard Recessed

Anschlusszubehör
Connection accessories

 <p>Längsverbinder ON-OFF Connettore "I" ON-OFF</p>	14 ○	71-B219-14-00 17,95€	71-B219-14-00 17,95€
	60 ●	71-B219-60-00 17,95€	71-B219-60-00 17,95€
 <p>L-Verbinder rechts Connettore destro "L"</p>	14 ○	71-5220-14-00 17,55€	71-5222-14-00 19,75€
	60 ●	71-5220-60-00 17,55€	71-5222-60-00 19,75€
 <p>L-Verbinder links Connettore sinistro "L"</p>	14 ○	71-5219-14-00 15,65€	71-5221-14-00 17,30€
	60 ●	71-5219-60-00 15,65€	71-5221-60-00 17,30€
 <p>T-Verbinder rechts Connettore destro "T"</p>	14 ○	71-5228-14-00 21,20€	71-5230-14-00 29,65€
	60 ●	71-5228-60-00 21,20€	71-5230-60-00 29,65€
 <p>T-Verbinder links Connettore sinistro "T"</p>	14 ○	71-5227-14-00 21,60€	71-5229-14-00 25,40€
	60 ●	71-5227-60-00 21,60€	71-5229-60-00 25,40€
 <p>Endeinspeiser rechts Connettore destro</p>	14 ○	71-5215-14-00 11,55€	71-5217-14-00 13,05€
	60 ●	71-5215-60-00 11,55€	71-5217-60-00 13,05€
 <p>Endeinspeiser links Connettore sinistro</p>	14 ○	71-5214-14-00 11,55€	71-5216-14-00 12,05€
	60 ●	71-5214-60-00 11,55€	71-5216-60-00 12,05€
 <p>X-Verbinder Connettore "X"</p>	14 ○	71-5231-14-00 29,05€	71-5232-14-00 38,00€
	60 ●	71-5231-60-00 29,05€	71-5232-60-00 38,00€
 <p>Flexibler Verbinder Connettore flessibile</p>	14 ○	71-5223-14-00 26,45€	71-5223-14-00 26,45€
	60 ●	71-5223-60-00 26,45€	71-5223-60-00 26,45€
 <p>Längsverbinder Connettore di continuità</p>	14 ○	71-5224-14-00 10,30€	71-5224-14-00 10,30€
	60 ●	71-5224-60-00 10,30€	71-5224-60-00 10,30€

Surface



Pendant



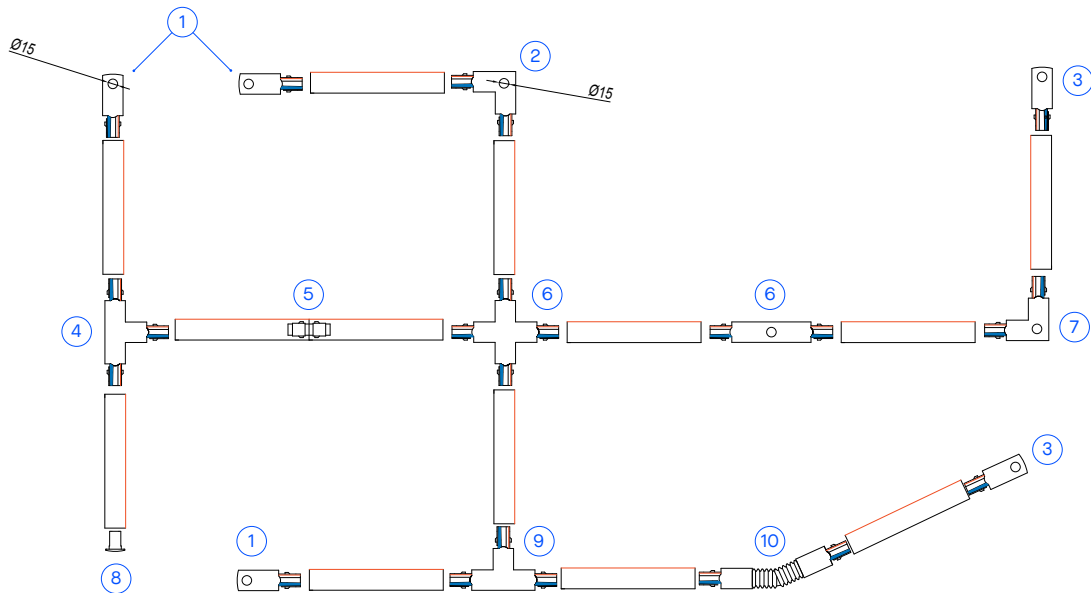
Die Aufputz- und Pendelversion der Euro-Dali-Schiene sind in den Farben Schwarz und Weiß erhältlich und bieten diverse Steuerungsmöglichkeiten.

Track Euro Dali, disponibile in versione da parete ed in sospensione, con finiture in bianco e nero, è l'opzione di collegamento per il binario, con diverse opzioni di connettività.


Track Euro Dali Surface and Pendant


Die Möglichkeiten der Zusammenstellung ohne Rahmen folgen einem Schema aus verschiedenen vorgeschlagenen Verbindungselementen.


Le possibilità di composizione senza cornice seguono uno schema di composizione mediante codici, con diverse offerte di connettori.




TRIMLESS


① 71-5538 

④ 71-7544 


⑦ 71-7543 


⑩ 71-7547 


② 71-7542 

⑤ 71-7540 

⑧ 71-7537 

③ 71-7539 

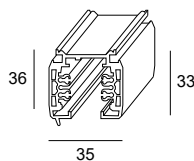
⑥ 71-7541 

⑨ 71-7545 

Tracks Euro Dali Surfaced & Pendant



○ ●
14 60



mm	Code		
1000	71-7534		66,00€
2000	71-7535	- 14 - 00	101,05€
3000	71-7536	- 60 - 00	151,40€

Controller Controller

P. 1281



CASAMBI - DALI

14 ○ **71-A243-14-14**
1095,00€

60 ● **71-A243-60-60**
1095,00€

Erforderliches Befestigungszubehör Accessori di fissaggio richiesti



Deckenbaldachin mit Stromanschluss DALI
Rosone sospeso con presa di corrente DALI

14 ○ **71-7521-14-00**
40,60€

60 ● **71-7521-60-00**
40,60€



Abhängeset (2u.)
Cavo acciaio + clip montaggio in sospensione (2 pz.)

14 ○ **71-7656-14-00**
26,90€

60 ● **71-7656-60-00**
26,90€

Verbindungszubehör Accessori di giunzione














Endkappe (1 Stk.)
Copertura finale (1 pz.)

14 ○ **71-7537-14-00**
3,65€

60 ● **71-7537-60-00**
3,65€

Anschlusszubehör Connection accessories

	L-Verbinder DALI rechts Connettore destro "L" DALI	14 ○	71-7543-14-00 39,35€
		60 ●	71-7543-60-00 39,35€
	L-Verbinder DALI links Connettore sinistro "L" DALI	14 ○	71-7542-14-00 39,35€
		60 ●	71-7542-60-00 39,35€
	T-Verbinder DALI rechts Connettore destro "T" DALI	14 ○	71-7545-14-00 52,50€
		60 ●	71-7545-60-00 52,50€
	T-Verbinder DALI links Connettore sinistro "T" DALI	14 ○	71-7544-14-00 52,50€
		60 ●	71-7544-60-00 52,50€
	Endeinspeiser rechts DALI Connettore destro DALI	14 ○	71-7539-14-00 32,20€
		60 ●	71-7539-60-00 32,20€
	Endeinspeiser links DALI Connettore sinistro DALI	14 ○	71-7538-14-00 32,20€
		60 ●	71-7538-60-00 32,20€
	Längsverbinder DALI Connettore "I" DALI	14 ○	71-7541-14-00 59,80€
		60 ●	71-7541-60-00 59,80€
	X-Verbinder DALI Connettore "X" DALI	14 ○	71-7546-14-00 70,65€
		60 ●	71-7546-60-00 70,65€
	Flexibler Verbinder DALI Connettore flessibile DALI	14 ○	71-7547-14-00 45,05€
		60 ●	71-7547-60-00 45,05€
	Druchgangsverbinder DALI Mini connettore "I" DALI	14 ○	71-7540-14-00 23,50€
		60 ●	71-7540-60-00 23,50€

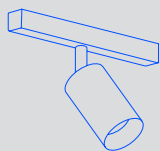


LV

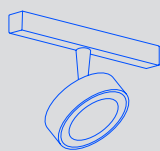
Niederspannung

Bassa tensione

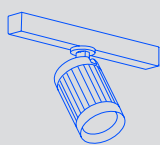
Atom LV
092



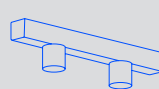
Kiva LV
094



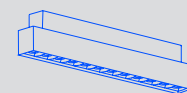
Iris LV
096



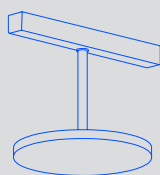
Tango LV
098



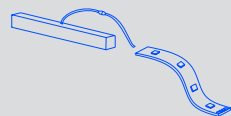
Bento LV
100



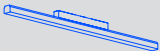
Nara LV
103



On LV
104



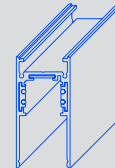
Infinite LV
106



Vela LV
120



Track LV
109



Low Voltage
Atom

092

Ø 30 mm



Low Voltage
Kiva

094

Ø 75 mm



Low Voltage
Iris

096

Ø 55 mm

Spotlight



Low Voltage
Tango

098

22 mm



Low Voltage
Bento

100

99 mm

Standard



Ø 52 mm



Ø 95 mm



Ø 55 mm

Downlight



22 mm



194 mm



Ø 55 mm

Pendant



142 mm

Wall Washer



274 mm



3.1 - 12.1 W



Ultra Spot 8°
Ultra Flood 43°

○ ● ● ● ● ●
14 60 81 DN

6.4 - 12 W



Ultra Medium 24°

○ ● ● ● ● ●
14 60 81 DN

6 - 18 W



Extra Spot 15°
Ultra Flood 50°

● ● ● ● ● ● ● ● ● ● ● ●
60 L7 L8 L9 05 06

1.4- 2.8 W



Medium 23°

○
14

6 - 12 W



Ultra Medium 25°
Wall Washer

○ ●
14 60



Low Voltage
Infinite
106

Low Voltage
On
104

Low Voltage
Nara
103

Low Voltage
Vela
120

Low Voltage
Track
109

462 mm

500mm

Ø 157 mm

Ø 30 mm

Surface



950 mm

1000mm

Pendant




464 mm

2000mm

Recessed

High output



950 mm

3000mm

Up&Down



6.5 - 13 W

3.9 - 19.2 W

13.4 W

3.1 W



Flood 92°



Ultra Medium 24°



60



14



14 60



60


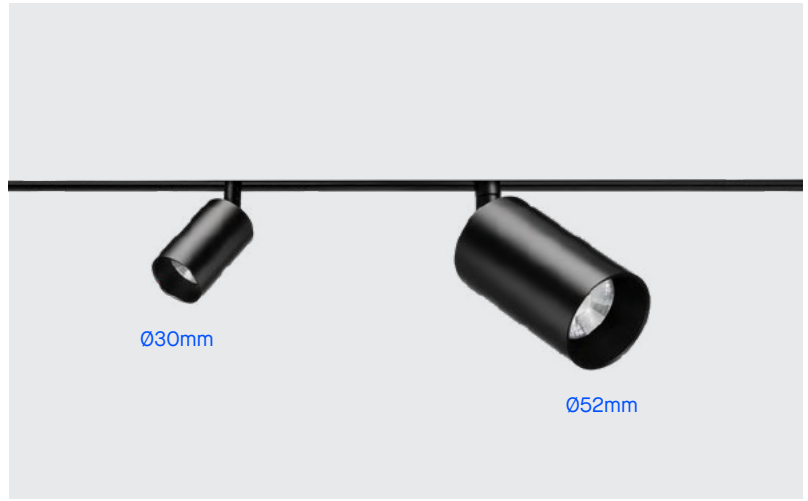


14 60





Atom

Zwei Größen und
Ausführungen Essence
Due dimensioni e
finiture Essence



Manueller Zoom Zoom manuale





Atom Low Voltage, ideal für die Beleuchtung von Displays.
Atom Low Voltage, ideale per illuminare i display.

Kiva

Ist in 4 Ausführungen erhältlich, um die im Einzelhandel oder bei Ausstellungen erforderliche Vielseitigkeit zu gewährleisten
Disponibile in 4 finiture che si adattano all'ambiente con la necessaria versatilità in atmosfere retail o espositive



Erhältlich in den Farben Weiß, Schwarz, Nickel satiniert und Gold.
Disponibile nelle finiture bianco, nero, nichel satinato e oro.

Längs- und Schwenkrotation Rotazione longitudinale e girevole



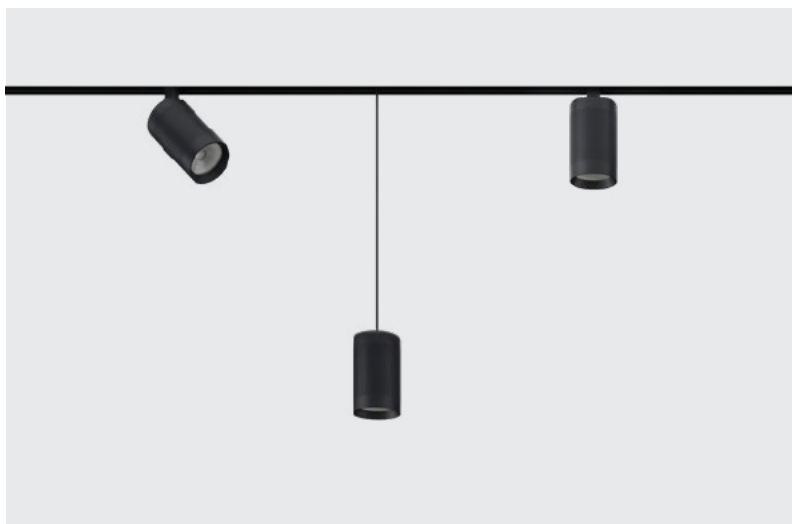


Kiva Low Voltage en Kiva Low Voltage im Sitzungssaal der ONCE-Stiftung. Steuerbare Beleuchtung mit hoher Effizienz. Fotografie: Álvaro Valdecantos.

Kiva Low Voltage nella sala riunioni della fondazione ONCE. Illuminazione controllata con un alto livello di efficienza. Fotografia: Álvaro Valdecantos.

Iris

Modularität der
Komponenten und
Ausführungen
Modularità di
componenti e finiture



Iris Low Voltage ist in Versionen von bis zu 18 W als Strahler, Pendelleuchte und Downlight erhältlich.

Iris Low Voltage in versioni fino a 18W si presenta con applicazioni proiettore, sospesa e downlight.



* Alle Ausführungen sind mit transparentem Glas kombiniert.

* Tutte le finiture sono abbinata al vetro trasparente.



Iris Low Voltage Pendant ist eine ideale Option für Räume wie Restaurants, die nach einer technischen Lösung mit Komfort suchen und Kontrolle, sowie dekorativ

La sospensione **Iris Low Voltage** è un'opzione ideale per spazi come i ristoranti che cercano una soluzione tecnica, con il massimo comfort e controllo, oltre che decorativo

Tango


Die kompakten doppelten oder einfachen Strahler sind mit ihrer kompakten Größe diskret in der Schiene verborgen und beleuchten Umgebungen praktisch unbemerkt

I proiettori, doppi o singoli, sono discreti e grazie alla loro dimensione molto compatta si nascondono facilmente nel binario, illuminando ambienti e passando praticamente inosservati



Tango ist eine diskrete und effektive Lösung für die Gastronomie und den Einzelhandel.

Gli apparecchi della linea Tango sono la soluzione perfetta per ambienti di ristorazione e retail.







Bento

Ist als Standardversion und Wall Washer erhältlich und eignet sich somit perfekt für die Wandbeleuchtung

Disponibile nelle versioni Standard e Wall washer, applicazione che offre una perfetta illuminazione diffusa di pareti

Bento Low Voltage Wall Washer.

Mikrogravierte, löffelförmige Reflektoren für ein homogenes Bad

Riflettori a forma di cucchiaino micro incisi per un bagno omogeneo





Bento Standard auf
Niederspannungsschienen für ein privates
Wohnprojekt in Barcelona.

Bento Standard su rotaia a bassa tensione
per un progetto di residenza privata a
Barcellona.

Nara

Technische und dekorative
Lösung mit vielen Möglichkeiten
Soluzione tecnica e decorativa
con molte possibilità



Das Filzzubehör in dunkelgrauer und hellgrauer Ausführung verleiht der Kollektion eine im Einzelhandel und Großkundenbereich sehr geschätzte Ästhetik.

Gli accessori di feltro in finitura grigio scuro e grigio chiaro conferiscono un plus estetico alla collezione molto apprezzata in ambienti retail e contract.






Nara ist eine Neuheit bei den Low Voltage-Lösungen.
Nara di inserisce come novità nelle soluzioni Low Voltage.

On

LED-Streifen für Track Niedriges Profil Voltage Up & Down, ideal für Decken zu beleuchten und die der Amplitude zu den Räumen Striscia LED per binari Profilo basso Tensione in aumento e in diminuzione, ideale per illuminare i soffitti e dare di ampiezza agli spazi







Infinite

Éclairage linéaire et homogène
intégré dans un rail basse tension
Illuminazione lineare e
omogenea integrata nel
binario a basso voltaggio

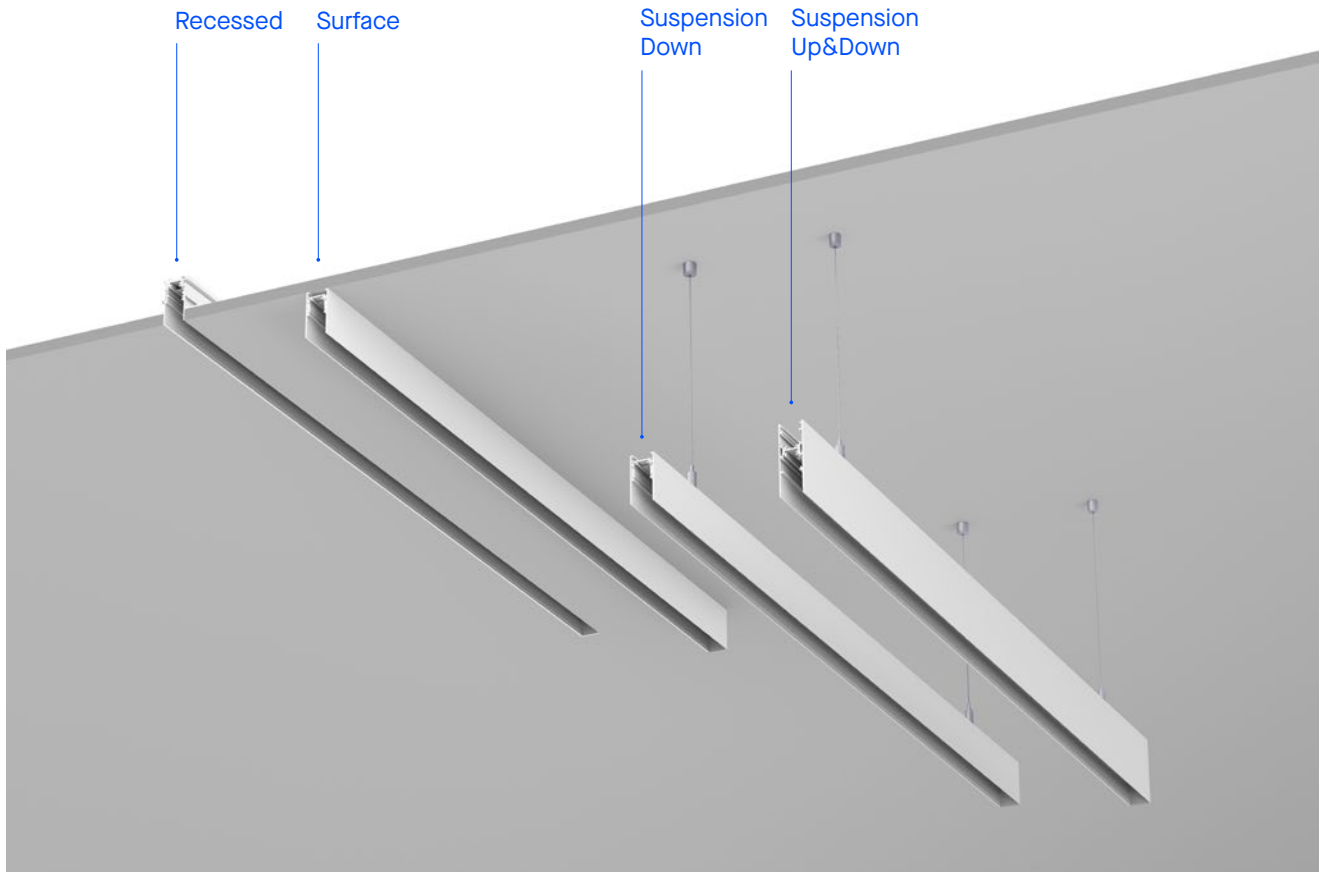
Une nouvelle caractéristique est le modèle à
haut rendement avec un double éclairage
Una novità è rappresentata dal modello ad
alta potenza con doppio pacchetto luci




Track

Kompaktes Profil, erhältlich in einer Vielzahl von Unterputz-, Aufputz-, Hänge- und Up & Down-Anwendungen


Profilo compatto disponibile in diverse applicazioni ad incasso, superficie, sospensione e Up & Down





Installationsschema Track Low Voltage Surface


Schema di installazione Track Low Voltage Surface




① Power source, end cap and power connector




② I Joint



③ T Joint




④ X Joint



⑤ L Joint



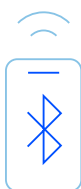
⑥ L Joint



⑦ L Joint

Smart-Funktionen

Funzionalità Smart




Lichtatmosphären

Atmosfera luminosa

Die Smart-Technologie ermöglicht im Zusammenspiel mit Low Voltage eine Leuchtensteuerung entsprechend den Projektanforderungen. Bei einer Verbindung mittels Bluetooth Mesh ist eine individuelle Programmierung der Leuchten möglich, sodass bei Bedarf präzise Lichtatmosphären geschaffen werden können.

La tecnologia Smart applicata a Low Voltage consente di controllare gli apparecchi e di adattarli alle esigenze del progetto. Nel caso di connessione tramite Bluetooth Mesh, possono essere programmati singolarmente per creare atmosfere più precise in ambienti che lo richiedono.

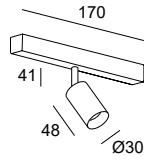


Track P. 062 / Ceiling P. 260 / Spotlight P. 270

Atom Low Voltage 30

IP 20	WELL	360°	90°		
----------	------	------	-----	--	--

○ ●
14 60

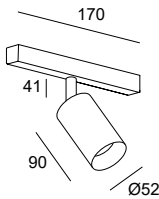


LED							48VDC		
K	CRI	W Total	Real Lm	Optics	Code				
2700	90	3.1	269	37°	35-7285	14	OO	ON-OFF 48 VDC	142,15€
						60	- DA	DALI 48 VDC	177,50€
							XB	CASAMBI 48 VDC	339,65€
3000	90	3.1	269	37°	35-7286	14	OO	ON-OFF 48 VDC	142,15€
						60	- DA	DALI 48 VDC	177,50€
							XB	CASAMBI 48 VDC	339,65€

Atom Low Voltage 52

IP 20	WELL	360°	90°		
----------	------	------	-----	--	--

○ ● ● ●
14 60 81 DN



LED							48VDC		
K	CRI	W Total	Real Lm	Optics	Code				
2700	90	8.2	428	8°	35-A072	14	OO	ON-OFF 48 VDC	
						60	- DA	DALI 48 VDC	
						81	XB	CASAMBI 48 VDC	
						DN			
2700	90	12.1	1106	20°	35-7279	60	- DA	DALI 48 VDC	
						81	XB	CASAMBI 48 VDC	
						DN			
2700	90	12.1	1230	34°	35-7280	81	XB	CASAMBI 48 VDC	
						DN			
2700	90	12.1	1234	45°	35-7281	DN			
3000	90	8.2	437	8°	35-A073	14	OO	ON-OFF 48 VDC	
						60	- DA	DALI 48 VDC	
						81	XB	CASAMBI 48 VDC	
						DN			
3000	90	12.1	1106	20°	35-7282	60	- DA	DALI 48 VDC	
						81	XB	CASAMBI 48 VDC	
						DN			
3000	90	12.1	1230	34°	35-7283	81	XB	CASAMBI 48 VDC	
						DN			
3000	90	12.1	1234	45°	35-7284	DN			

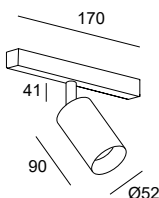
- 35-7279
- 35-7280
- 35-7281
- 35-A072 - 14 OO 186,60€
- 35-7282 - 60 - DA 233,15€
- 35-7283 XB 372,25€
- 35-7284
- 35-A073

- 35-7279
- 35-7280
- 35-7281
- 35-A072 - 81 OO 223,75€
- 35-7282 - DN - DA 279,70€
- 35-7283 XB 389,25€
- 35-7284
- 35-A073

Atom Low Voltage 52 Zoom

IP 20	WELL	360°	90°		
----------	------	------	-----	--	--

○ ●
14 60



LED							48VDC		
K	CRI	W Total	Real Lm	Optics	Code				
2700	90	12.7	518	Zoom 16°-47°	35-A063	14	OO	ON-OFF 48 VDC	205,30€
						60	- DA	DALI 48 VDC	256,40€
							XB	CASAMBI 48 VDC	370,40€
3000	90	12.7	551	Zoom 16°-47°	35-A064	14	OO	ON-OFF 48 VDC	205,30€
						60	- DA	DALI 48 VDC	256,40€
							XB	CASAMBI 48 VDC	370,40€

Atom Low Voltage
30Atom Low Voltage
52Atom Low Voltage
52 Zoom
Controller
Controller

P. 1281


 CASAMBI TO DALI Broadcast-Regler mit
 Dimmer CASAMBI TO DALI Broadcast

71-8115-00-00
 446,15€

71-8115-00-00
 446,15€

71-8115-00-00
 446,15€

Optisches Zubehör
Accessori ottici

 Elliptischer Diffusor (5 Stk.)
 Diffusore ellittico (5 pz.)

-

71-6274-00-00
 13,00€

-


 Weichzeichnerlinse (5 Stk.)
 Diffusore del fascio di luce (5 pz.)

-

71-6275-00-00
 13,00€

-


 Visueller Komfort (1 Stk.)
 Comfort visivo (1 pz.)

14 ○

-

71-6276-14-00
 16,00€

-

60 ●

-

71-6276-60-00
 16,00€

-


 Wabenraaster Diffusor (5 Stk.)
 Pannello a nido d'ape (5 pz.)

60 ●

-

71-6273-60-00
 13,00€

-


 Blende
 Visiera

60 ●

-

71-6277-60-00
 18,00€

-


 Dekor-Ring
 Anello frontale

14 ○

-

71-6436-14-00
 13,00€

-

23 ●

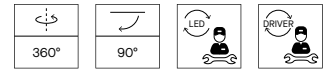
-

71-6436-23-00
 13,00€

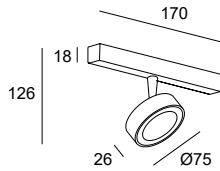
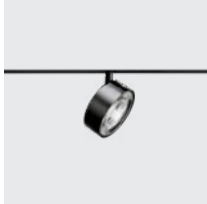
-

Spotlight P. 276

Kiva Low Voltage 75



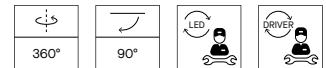
14
 60
 81
 DN



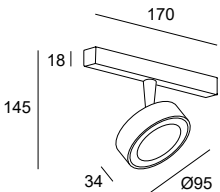
35-8035	- 14	OO	156,30€
35-8036	- 60	- DA	195,35€
		XB	326,30€
35-8035	- 81	OO	187,60€
35-8036	- DN	- DA	234,40€
		XB	351,85€

LED							48VDC
K	CRI	W Total	Real Lm	Optics	Code		
2700	90	6.4	458	19°	35-8035	14 60 81 DN	OO ON-OFF 48 VDC - DA DALI 48 VDC XB CASAMBI 48 VDC
3000	90	6.4	530	19°	35-8036	14 60 81 DN	OO ON-OFF 48 VDC - DA DALI 48 VDC XB CASAMBI 48 VDC

Kiva Low Voltage 95



14
 60
 81
 DN



35-8037	- DN	OO	226,80€
35-8038	- 81	- DA	278,75€
		XB	377,35€
35-8037	- 14	OO	190,95€
35-8038	- 60	- DA	237,55€
		XB	351,85€

LED							48VDC
K	CRI	W Total	Real Lm	Optics	Code		
2700	90	12	1172	23°	35-8037	14 60 81 DN	OO ON-OFF 48 VDC - DA DALI 48 VDC XB CASAMBI 48 VDC
3000	90	12	1320	23°	35-8038	14 60 81 DN	OO ON-OFF 48 VDC - DA DALI 48 VDC XB CASAMBI 48 VDC

Controller Controller

P. 1281



CASAMBI TO DALI Broadcast-Regler mit
Dimmer CASAMBI TO DALI Broadcast

71-8115-00-00
446,15€

Iris

Low Voltage

BODY MAT
AL


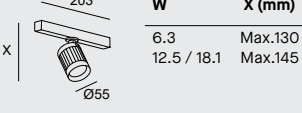


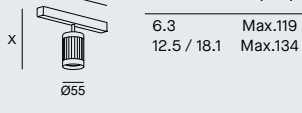


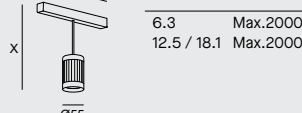




50000h
L80 B20

2
MacAdam





Codebeispiel / Esempio di codice: AV19-P6V9U10S60


Model	W	K / Cri / Real lm	Shade	Optics	Source	Finishes			
 AV19 - 	P6 6.3W	V9 2700K / CRI90 / 581 lm (U2)	U Hoop	1 15°	OS ON-OFF 48 VDC	60			
		W9 3000K / CRI90 / 625 lm (U2)					2 35°	DS DALI 48 VDC	
		X9 4000K / CRI90 / 669 lm (U2)	V Visual Comfort						3 50°
 AV23 - 	12 11.7W	V9 2700K / CRI90 / 1256 lm (U2)	X Cone	1 15°	OS ON-OFF 48 VDC		L7		
		W9 3000K / CRI90 / 1351 lm (U2)						2 35°	DS DALI 48 VDC
		X9 4000K / CRI90 / 1445 lm (U2)	Y Glass						
 AV24 - 	18 17.3W	V9 2700K / CRI90 / 1705 lm (U2)	Z Pipe	1 15°	OS ON-OFF 48 VDC	L8			
		W9 3000K / CRI90 / 1835 lm (U2)						2 35°	DS DALI 48 VDC
		X9 4000K / CRI90 / 1963 lm (U2)							

Preise siehe Seite 1306. / Per consultare il prezzo di queste referenze, andare a pagina 1306.

Controller


	CASAMBI TO DALI Broadcast	71-8115-00-00 446,15€
---	---------------------------	---------------------------------


	Quadratischer Diffusor (5 Stk.) Diffusore quadrato (5 pz.)	71-5658-00-00 36,75€
---	---	--------------------------------

	Weichzeichnerlinse (5 Stk.) Diffusore del fascio di luce (5 pz.)	71-6099-00-00 18,05€
---	---	--------------------------------

Optisches Zubehör

Elliptischer Diffusor (5 Stk.) Diffusore ellittico (5 pz.)	71-5167-00-00 26,50€
---	--------------------------------

	Wabenraster Diffusor (5 Stk.) Pannello a nido d'ape (5 pz.)	71-5166-60-00 26,50€
---	--	--------------------------------

	Halbseitige Verschattung (5 Stk.) Schermante (5 pz.)	71-7895-60-00 35,15€
---	---	--------------------------------



	(M) Module / Moduli	(F) Stirnseiten / Frontali	●	●	●	●	●	●
Spotlight	AV19	Low Voltage	L7	60	L8	L9	O5	O6
Fixed	AV23	Low Voltage	L7	60	L8	L9	O5	O6
Pendant	AV24	Low Voltage	L7	60	L8	L9	O5	O6

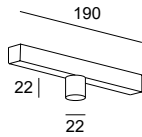

* Ausführungen für alle Frontelemente erhältlich.
Finiture disponibili per tutti i frontali.

*Konsultieren Sie die Kombinationen der Oberflächen über den Online-Konfigurator iris-ledsc4.com

*Consulta le combinazioni di finiture attraverso il configuratore online iris-ledsc4.com

- Schwarz / Nero
- Grau / Grigio
- Gold / Oro
- Transparent kristall / Cristallo trasparente

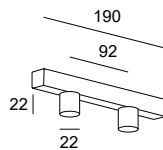
Tango 1 Spot



○
14

LED										48VDC
K	CRI	W Total	Real Lm	Optics	Code					
2700	90	1.4	145	23°	35-A135	- 14	- DA	OO ON-OFF 48 VDC	62,70€	
								DA DALI-2 48 VDC	90,35€	
								XB CASAMBI 48 VDC	233,75€	
3000	90	1.4	152	23°	35-A136	- 14	- DA	OO ON-OFF 48 VDC	62,70€	
								DA DALI-2 48 VDC	90,35€	
								XB CASAMBI 48 VDC	233,75€	

Tango 2 Spots



○
14

LED										48VDC
K	CRI	W Total	Real Lm	Optics	Code					
2700	90	2.8	283	25°	35-A137	- 14	- DA	OO ON-OFF 48 VDC	83,95€	
								DA DALI 48 VDC	111,60€	
								XB CASAMBI 48 VDC	265,60€	
3000	90	2.8	297	25°	35-A138	- 14	- DA	OO ON-OFF 48 VDC	83,95€	
								DA DALI 48 VDC	111,60€	
								XB CASAMBI 48 VDC	265,60€	

Controller Controller

P. 1281



CASAMBI TO DALI Broadcast

71-8115-00-00
446,15€

Bento

Low Voltage

BODY MAT
AL



50000h
L80 B20

3
MacAdam

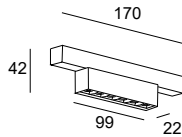
Downlight P. 193 / Ceiling P. 272

Bento Low Voltage 6 LEDs

UGR
<16



○ ●
14 60

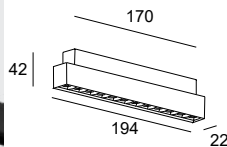


LED										48VDC
K	CRI	W	Total Real Lm	Optics	Code					
2700	90	6	687	26°	15-7885	- 14	OO	ON-OFF 48 VDC		162,05€
2700	90	6	603	47°	15-A041	- 60	DA	DALI 48 VDC		189,55€
							XB	CASAMBI 48 VDC		304,75€
3000	90	6	687	26°	15-7886	- 14	OO	ON-OFF 48 VDC		162,05€
3000	90	6	603	47°	15-A042	- 60	DA	DALI 48 VDC		189,55€
							XB	CASAMBI 48 VDC		304,75€

Bento Low Voltage 12 LEDs

UGR
<16

○ ●
14 60



LED										48VDC
K	CRI	W	Total Real Lm	Optics	Code					
2700	90	12	1374	26°	15-7888	- 14	OO	ON-OFF 48 VDC		211,85€
2700	90	12	1205	47°	15-A043	- 60	DA	DALI 48 VDC		247,85€
							XB	CASAMBI 48 VDC		328,35€
3000	90	12	1374	26°	15-7889	- 14	OO	ON-OFF 48 VDC		211,85€
3000	90	12	1205	47°	15-A044	- 60	DA	DALI 48 VDC		247,85€
							XB	CASAMBI 48 VDC		328,35€

Controller

P. 1281



CASAMBI TO DALI Broadcast-Regler mit Dimmer CASAMBI TO DALI Broadcast

71-8115-00-00
446,15€

Bento

Low Voltage Wallwasher

BODY MAT
AL



50000h
L80 B20

3
MacAdam

LV

INDOOR

Downlight P. 193 / Ceiling P. 272

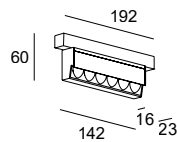
Bento Low Voltage Wallwasher 6 LEDS



UGR
<10



14 60



LED							48VDC	
K	CRI	W Total	Real Lm	Code				
2700	90	6	421	15-A149	14	OO	ON-OFF 48v	229,60€
					60	DA	DALI 48v	268,65€
						XB	CASAMBI 48v	355,80€
3000	90	6	468	15-A150	14	OO	ON-OFF 48v	229,60€
					60	DA	DALI 48v	268,65€
						XB	CASAMBI 48v	355,80€

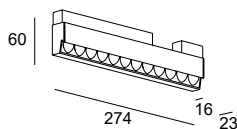
Bento Low Voltage Wallwasher 12 LEDS



UGR
<10



14 60



LED							48VDC	
K	CRI	W Total	Real Lm	Code				
2700	90	12	829	15-A151	14	OO	ON-OFF 48v	280,50€
					60	DA	DALI 48v	322,55€
						XB	CASAMBI 48v	420,75€
3000	90	12	921	15-A152	14	OO	ON-OFF 48v	280,50€
					60	DA	DALI 48v	322,55€
						XB	CASAMBI 48v	420,75€

Controller Controller

P. 1281



CASAMBI TO DALI Broadcast-Regler mit
Dimmer CASAMBI TO DALI Broadcast

71-8115-00-00
446,15€

NIEDERSPANNUNG | BASSA TENSIONE

Nara

BODY MAT
AL

DIF MAT
ACR

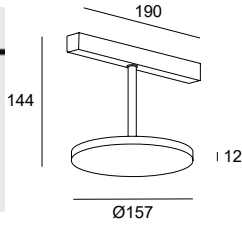


50000h
L80 B20

3
MacAdam



○ ●
14 60



LED										48VDC
K	CRI	W Total	Real Lm	Code						
2700	90	13.4	1074	35-A156	- 14	OO	ON-OFF 48 VDC		185,95€	
					- 60	DA	DALI 48 VDC		207,20€	
						XB	CASAMBI 48 VDC		308,10€	
3000	90	13.4	1130	35-A157	- 14	OO	ON-OFF 48 VDC		185,95€	
					- 60	DA	DALI 48 VDC		207,20€	
						XB	CASAMBI 48 VDC		308,10€	

Controller

P. 1281



CASAMBI TO DALI Broadcast-Regler mit Dimmer CASAMBI TO DALI Broadcast

71-8115-00-00
446,15€

Optisches Zubehör

Accessori ottici



Zubehör Stoff Glockenleuchte
Accessorio campana tessile

EK ●

71-B233-05-EK
100,15€

EQ ●

71-B233-05-EQ
100,15€

Vela

BODY MAT
AL



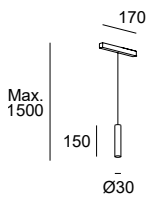
50000h
L80 B20

2
MacAdam

UGR
<16



●
60



LED										48VDC
K	CRI	W Total	Real Lm	Code						
2700	90	3.1	269	00-7341	- 60	OO	ON-OFF 48 VDC		171,00€	
						DA	DALI 48 VDC		212,90€	
						XB	CASAMBI 48 VDC		344,50€	
3000	90	3.1	269	00-7342	- 60	OO	ON-OFF 48 VDC		171,00€	
						DA	DALI 48 VDC		212,90€	
						XB	CASAMBI 48 VDC		344,50€	

Controller

P. 1281



CASAMBI TO DALI Broadcast-Regler mit Dimmer CASAMBI TO DALI Broadcast

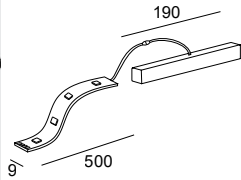
71-8115-00-00
446,15€



50000h	3
L80 B20	MacAdam

500mm

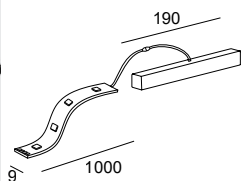
NEW	IP 54	LOW FLICKER	LED	DRIVER
-----	----------	----------------	-----	--------



LED	K	CRI	W	Real Lm	Code	48VDC
2700	2700	90	3.9	407	91-A027 - 00 - DA	100,05€
3000	3000	90	3.9	420	91-A028 - 00 - DA	100,05€

1000mm

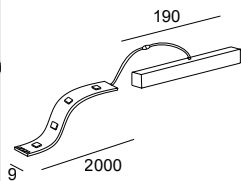
NEW	IP 54	LOW FLICKER	LED	DRIVER
-----	----------	----------------	-----	--------



LED	K	CRI	W	Real Lm	Code	48VDC
2700	2700	90	5.5	574	91-A029 - 00 - DA	108,40€
3000	3000	90	5.5	592	91-A030 - 00 - DA	108,40€

2000mm

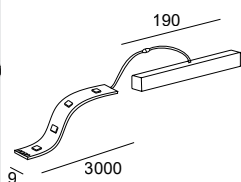

NEW	IP 54	LOW FLICKER	LED	DRIVER
-----	----------	----------------	-----	--------



LED	K	CRI	W	Real Lm	Code	48VDC
2700	2700	90	11.5	1201	91-A031 - 00 - DA	129,90€
3000	3000	90	11.5	1238	91-A032 - 00 - DA	129,90€

3000mm

NEW	IP 54	LOW FLICKER	LED	DRIVER
-----	----------	----------------	-----	--------



LED	K	CRI	W	Real Lm	Code	48VDC
2700	2700	90	19.2	2006	91-A033 - 00 - DA	147,90€
3000	3000	90	19.2	2068	91-A034 - 00 - DA	147,90€

Befestigungszubehör

Accessori di fissaggio



Zuschneidbares Profil für die Installation von LED-Streifen (L=2600mm)
 Profilo tagliabile per installazione striscia LED (L=2600mm)

71-B350-00-00
 27,15€

Infinite LV

Infinite Standard

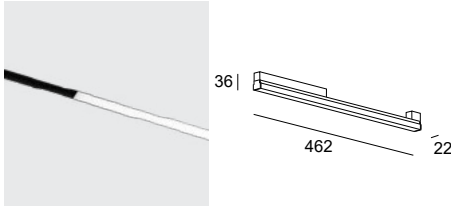
BODY MAT	DIF MAT		50000h	3
AL	PVC		L80 B20	MacAdam

Linear Systems P. 300

Infinite 462mm

UGR	WELL
<22	

●
60

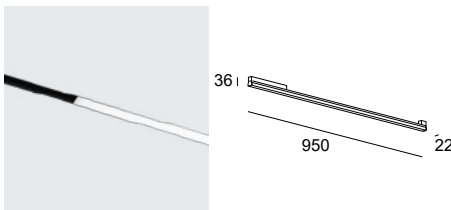


LED							48VDC
K	CRI	W Total	Real Lm	Code			
2700	90	6.8	654	90-7359 - 60	OO	ON-OFF 48 VDC	116,70€
					DA	DALI 48 VDC	145,70€
					XB	CASAMBI 48 VDC	328,90€
3000	90	6.8	654	90-7361 - 60	OO	ON-OFF 48 VDC	116,70€
					DA	DALI 48 VDC	145,70€
					XB	CASAMBI 48 VDC	328,90€

Infinite 950mm

UGR	WELL
<22	

●
60



LED							48VDC
K	CRI	W Total	Real Lm	Code			
2700	90	12.6	1208	90-7360 - 60	OO	ON-OFF 48 VDC	219,00€
					DA	DALI 48 VDC	273,50€
					XB	CASAMBI 48 VDC	349,00€
3000	90	12.6	1208	90-7362 - 60	OO	ON-OFF 48 VDC	219,00€
					DA	DALI 48 VDC	273,50€
					XB	CASAMBI 48 VDC	349,00€

Controller

P. 1281



CASAMBI TO DALI Broadcast-Regler mit Dimmer CASAMBI TO DALI Broadcast

71-8115-00-00
446,15€

Infinite LV

Infinite High Output

BODY MAT
AL

DIF MAT
PVC



50000h
L80 B20

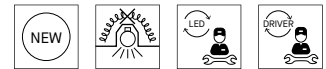
3
MacAdam

LV

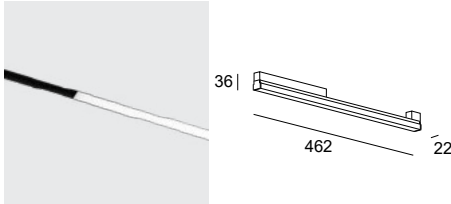
INDOOR

Linear Systems P. 300

Infinite High Output 462mm



60

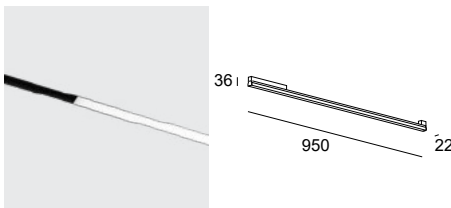


LED						48VDC
K	CRI	W Total	Real Lm	Code		
2700	90	10.5	1361	90-A063 - 60 - DA	OO ON-OFF 48 VDC	119,25€
					DA DALI 48 VDC	150,00€
					XB CASAMBI 48 VDC	339,30€
3000	90	10.5	1353	90-A064 - 60 - DA	OO ON-OFF 48 VDC	119,25€
					DA DALI 48 VDC	150,00€
					XB CASAMBI 48 VDC	339,30€

Infinite High Output 950mm



60



LED						48VDC
K	CRI	W Total	Real Lm	Code		
2700	90	19.2	2715	90-A065 - 60 - DA	OO ON-OFF 48 VDC	153,10€
					DA DALI 48 VDC	183,85€
					XB CASAMBI 48 VDC	373,15€
3000	90	19.2	2697	90-A066 - 60 - DA	OO ON-OFF 48 VDC	153,10€
					DA DALI 48 VDC	183,85€
					XB CASAMBI 48 VDC	373,15€

Controller Controller

P. 1281



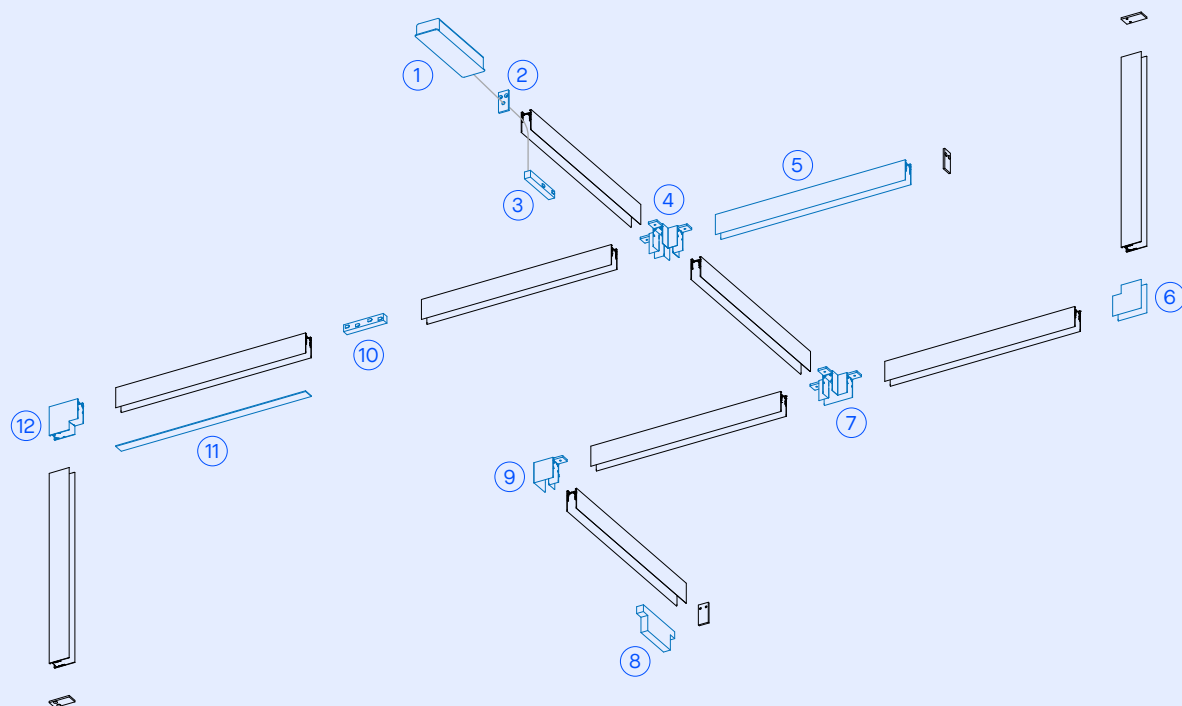
CASAMBI TO DALI Broadcast-Regler mit
Dimmer CASAMBI TO DALI Broadcast

71-8115-00-00
446,15€

NIEDERSpannung | BASSA TENSIONE

Track Low Voltage Surfaced

Installationschema
Schema di installazione



① Remote power source

71-A258-00-00
(48V / 75W)
71-A259-00-00
(48V / 120W)
71-7646-00-00
(48V / 150W)
71-7647-00-00
(48V / 240W)
71-7648-00-00
(for DIN 48V / 240W track)

Built-in power source

71-B440-60-00
(48V / 100W)
71-B441-60-00
(48V / 250W)

② End cap

71-7705-00-00
71-7705-14-00

③ Power connector

71-7637-60-00
71-7637-14-00

④ X joint

71-A247-60-00
71-A247-14-00

⑤ Track Low Voltage

1m: **71-7624-60-00**
71-7624-14-00
2m: **71-7625-60-00**
71-7625-14-00
3m: **71-7626-60-00**
71-7626-14-00

⑥ L Vertical

71-A245-60-00
71-A245-14-00

⑦ T joint

71-A246-60-00
71-A246-14-00

⑧ Converter Casambi DALI

71-8115-00-00

⑨ L joint

71-7627-60-00
71-7627-14-00

⑩ I joint

71-7629-60-00
71-7629-14-00

⑪ Cap

1m: **71-8030-60-00**
71-8030-14-00
2m: **71-8031-60-00**
71-8031-14-00
3m: **71-8032-60-00**
71-8032-14-00

⑫ L Vertical joint

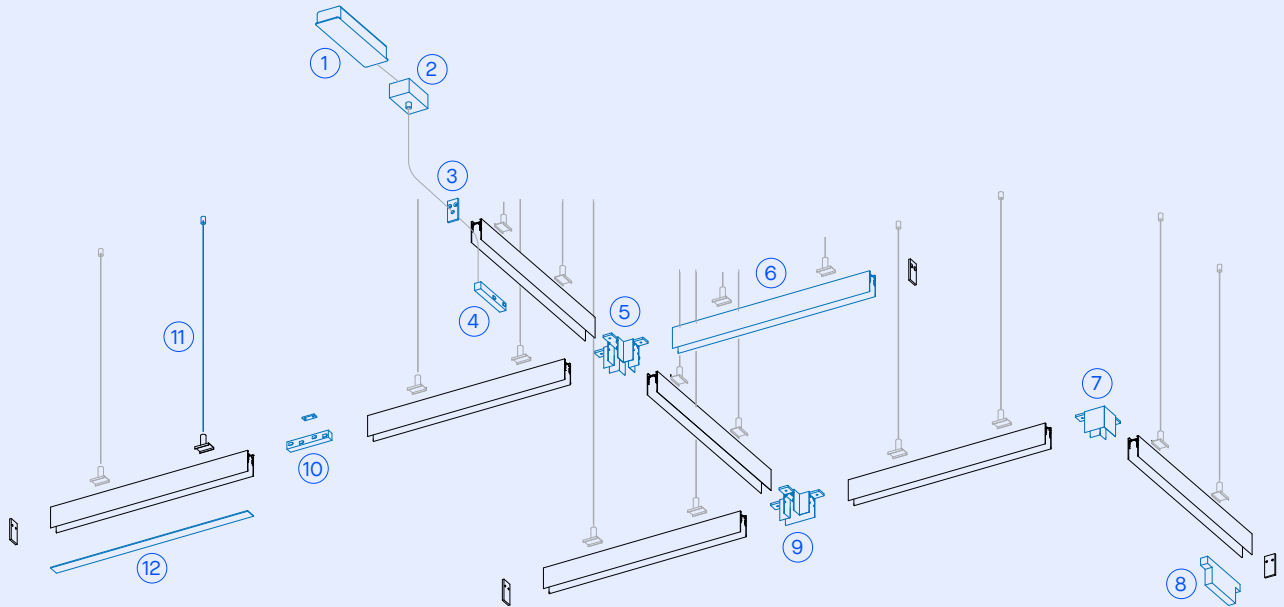
71-A244-60-00
71-A244-14-00

Track Low Voltage Pendant

LV

INDOOR

Installationsschema
Schema di installazione



NIEDERSpannung | BASSA TENSIONE

① Remote power source

71-A258-00-00
(48V / 75W)
71-A259-00-00
(48V / 120W)
71-7646-00-00
(48V / 150W)
71-7647-00-00
(48V / 240W)
71-7648-00-00
(for DIN 48V / 240W track)
71-B077-00-00
(48V / 320W)
71-B078-00-00
(48V / 480W)
71-B079-00-00
(48V / 620W)

Built-in power source

71-B440-60-00
(48V / 100W)
71-B441-60-00
(48V / 250W)

② Suspended ceiling

Rose power outlet
71-7520-60-00
71-7520-14-00

③ End cap

71-7705-00-00

④ Power connector

71-7637-60-00
71-7637-14-00

⑤ X joint

71-A247-60-00

⑥ Track Low Voltage

1m: **71-7624-60-00**
71-7624-14-00
2m: **71-7625-60-00**
71-7625-14-00
3m: **71-7626-60-00**
71-7626-14-00

⑦ L joint

71-7627-60-00
71-7627-14-00

⑧ Converter Casambi DALI

71-8115-00-00

⑨ T joint

71-A246-60-00
71-A246-14-00

⑩ I joint

71-7629-60-00
71-7629-14-00

⑪ Suspension installation kit


71-7676-00-00

⑫ Cap

1m: **71-8030-60-00**
71-8030-14-00
2m: **71-8031-60-00**
71-8031-14-00
3m: **71-8032-60-00**
71-8032-14-00

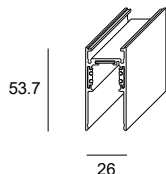

Track Low Voltage

Surfaced & Pendant



Track Low Voltage Pendant & Surfaced

○ ●
14 60



mm	Code			
1000	71-7624			106,00€
2000	71-7625	- 14	- 00	186,75€
3000	71-7626	- 60	- 00	277,05€

Netzteile

P. 1281

Fonti di alimentazione

	ON-OFF IP20, Remote	71-A258-00-00 46,85€
	ON-OFF IP20, Remote	71-A259-00-00 54,05€
	ON-OFF IP67, Remote	71-7646-00-00 79,70€
	ON-OFF IP67, Remote	71-7647-00-00 122,10€
	ON-OFF IP67, Remote	71-7648-00-00 213,80€
	ON-OFF IP67, Remote	71-B077-00-00 209,85€
	ON-OFF IP67, Remote	71-B078-00-00 335,05€
	ON-OFF IP67, Remote	71-B079-00-00 488,05€
	ON-OFF IP20, Built-in	71-B440-60-00 95,00€
	ON-OFF IP20, Built-in	71-B441-60-00 115,00€

Controller

P. 1281

Controller

	CASAMBI TO DALI Broadcast-Regler mit Dimmer CASAMBI TO DALI Broadcast	71-8115-00-00 446,15€
--	--	---------------------------------

Erforderliches Befestigungszubehör

Accessori di fissaggio richiesti

	Deckenbaldachin mit Stromanschluss Rosone sospeso con presa di corrente	ON-OFF	14 ○	30,25€	71-7520-14-00
			60 ●	30,25€	71-7520-60-00
		DALI	14 ○	40,60€	71-7521-14-00
			60 ●	40,60€	71-7521-60-00












Befestigungszubehör

Accessori di fissaggio

	Installationskit Kit installazione	71-7676-00-00 44,00€
--	---------------------------------------	--------------------------------

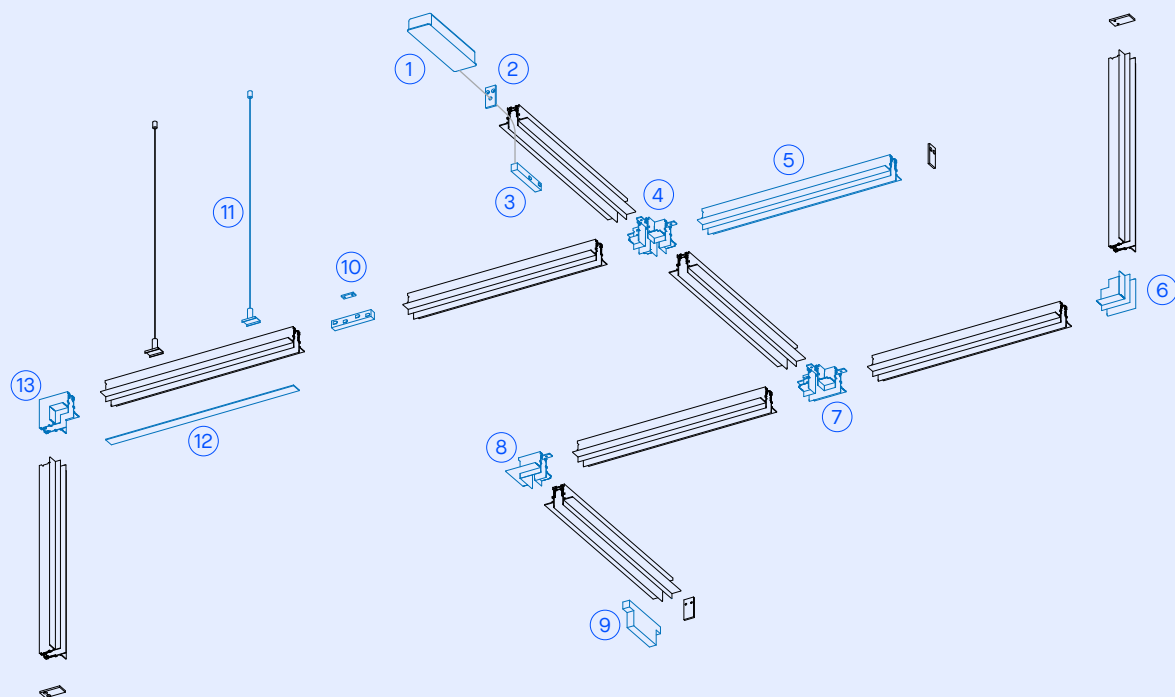
Verbindungszubehör

Accessori di giunzione

	Längsverbinder Pendant Giunzione "I" Pendant	14 ○	71-7629-14-00 40,25€
		60 ●	71-7629-60-00 40,25€
	Längsverbinder Surface Giunzione "I" Surface	14 ○	71-7639-14-00 27,90€
		60 ●	71-7639-60-00 27,90€
	T-Verbinder Giunzione "T"	14 ○	71-A246-14-00 216,60€
		60 ●	71-A246-60-00 216,60€
	Verbinder 90° Giunzione 90°	14 ○	71-7627-14-00 204,35€
		60 ●	71-7627-60-00 204,35€
	Innere, vertikale „L“-Verbindung Giunzione "L" verticale interni	14 ○	71-A244-14-00 142,10€
		60 ●	71-A244-60-00 142,10€
	Äußere, vertikale „L“-Verbindung Giunzione "L" verticale esterni	14 ○	71-A245-14-00 142,10€
		60 ●	71-A245-60-00 142,10€
	Frontabdeckung 1000mm Chiusura frontale decorativa 1000mm	14 ○	71-8030-14-00 26,60€
		60 ●	71-8030-60-00 26,60€
	Frontabdeckung 2000mm Chiusura frontale decorativa 2000mm	14 ○	71-8031-14-00 53,15€
		60 ●	71-8031-60-00 53,15€
	Frontabdeckung 3000mm Chiusura frontale decorativa 3000mm	14 ○	71-8032-14-00 75,20€
		60 ●	71-8032-60-00 75,20€
	Endkappe Kabelführung + Blindkappe Copertura passacavi + copertura chiusa	14 ○	71-7705-14-00 28,00€
		60 ●	71-7705-00-00 28,00€
	Blank covers (2 u.) Caches aveugles (2 u.)	14 ○	71-A334-14-00 27,60€
		60 ●	71-A334-00-00 26,00€
	X-Verbinder Giunzione "X"	14 ○	71-A247-14-00 292,00€
		60 ●	71-A247-60-00 292,00€
Anschlusszubehör			
Connection accessories			
	Endeinspeiser 48VDC Connettore alimentazione 48VDC	14 ○	71-7637-14-00 31,95€
		60 ●	71-7637-60-00 31,95€

Track Low Voltage Recessed

Installationschema
Schema di installazione



① Remote power source

71-A258-00-00
(48V / 75W)
71-A259-00-00
(48V / 120W)
71-7646-00-00
(48V / 150W)
71-7647-00-00
(48V / 240W)
71-7648-00-00
(for DIN 48V / 240W
track)
71-B077-00-00
(48V / 320W)
71-B078-00-00
(48V / 480W)
71-B079-00-00
(48V / 620W)

Built-in power source

71-B440-60-00
(48V / 100W)
71-B441-60-00
(48V / 250W)

② End cap

71-7705-00-00

③ Power connector

71-7637-60-00
71-7637-14-00

④ X joint

71-A251-60-00
71-A251-14-00

⑤ Track Low Voltage

1m: **71-7630-60-00**
71-7630-14-00
2m: **71-7631-60-00**
71-7631-14-00
3m: **71-7632-60-00**
71-7632-14-00

⑥ L Vertical joint

71-A249-60-00
71-A249-14-00

⑦ T joint

71-A250-60-00
71-A250-14-00

⑧ Converter Casambi DALI

71-8115-00-00

⑨ L joint

71-7706-60-00

⑩ I joint

71-7633-60-00
71-7633-14-00

⑪ Suspension installation kit

71-7634-00-00

⑫ Cap

1m: **71-8030-60-00**
71-8030-14-00
2m: **71-8031-60-00**
71-8031-14-00
3m: **71-8032-60-00**
71-8032-14-00

⑬ L Vertical joint

71-A248-60-00
71-A248-14-00

Track Low Voltage Recessed

BODY MAT
AL

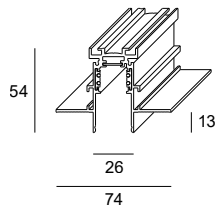


LV

INDOOR

Track Low Voltage Recessed

○ ●
14 60



mm

1000
2000
3000

Code

71-7630 112,40€
71-7631 - 14 - 60 - 00 213,30€
71-7632 319,55€

54x3000 3-13 mm

Netzteile

P. 1281

Fonti di alimentazione

	ON-OFF IP20, Remote	71-A258-00-00 46,85€
	ON-OFF IP20, Remote	71-A259-00-00 54,05€
	ON-OFF IP67, Remote	71-7646-00-00 79,70€
	ON-OFF IP67, Remote	71-7647-00-00 122,10€
	ON-OFF IP67, Remote	71-7648-00-00 213,80€
	ON-OFF IP67, Remote	71-B077-00-00 209,85€
	ON-OFF IP67, Remote	71-B078-00-00 335,05€
	ON-OFF IP67, Remote	71-B079-00-00 488,05€
	ON-OFF IP20, Built-in	71-B440-60-00 95,00€
	ON-OFF IP20, Built-in	71-B441-60-00 115,00€

Controller Controller

P. 1281

	CASAMBI TO DALI Broadcast-Regler Dimmer CASAMBI TO DALI Broadcast	71-8115-00-00 446,15€
--	--	---------------------------------

NIEDERSPANNUNG | BASSA TENSIONE

Befestigungszubehör

Accessori di fissaggio



Installationskit
Kit installazione

71-7634-00-00
44,75€

Verbindungszubehör

Accessori di giunzione



Längsverbinder
Giunzione "I"

14 ○

71-7633-14-00
38,10€

60 ●

71-7633-60-00
38,10€



T-Verbinder
Giunzione "T"

14 ○

71-A250-14-00
206,90€

60 ●

71-A250-60-00
206,90€



X-Verbinder
Giunzione "X"

14 ○

71-A251-14-00
273,20€

60 ●

71-A251-60-00
273,20€



Verbinder 90°
Giunzione 90°

14 ○

71-7706-14-00
125,50€

60 ●

71-7706-60-00
125,50€



Innere, vertikale „L“-Verbindung
Giunzione "L" verticale interni

14 ○

71-A248-14-00
148,10€

60 ●

71-A248-60-00
148,10€



Äußere, vertikale „L“-Verbindung
Giunzione "L" verticale esterni

14 ○

71-A249-14-00
148,50€

60 ●

71-A249-60-00
148,50€



Frontabdeckung 1000mm
Chiusura frontale decorativa 1000mm

14 ○

71-8030-14-00
26,60€

60 ●

71-8030-60-00
26,60€

Frontabdeckung 2000mm
Chiusura frontale decorativa 2000mm

14 ○

71-8031-14-00
53,15€

60 ●

71-8031-60-00
53,15€

Frontabdeckung 3000mm
Chiusura frontale decorativa 3000mm

14 ○

71-8032-14-00
75,20€

60 ●

71-8032-60-00
75,20€



Endkappe Kabelführung + Blindkappe
Copertura passacavi + copertura chiusa

14 ○

71-7705-14-00
28,00€

60 ●

71-7705-00-00
28,00€



Blindkappen (2 St.)
Coperture chiuse (2 unità)

14 ○

71-A334-14-00
27,60€

60 ●

71-A334-00-00
26,00€

Anschlusszubehör

Connection accessories



Endeinspeiser 48VDC
Connettore alimentazione 48VDC

14 ○

71-7637-14-00
31,95€

60 ●

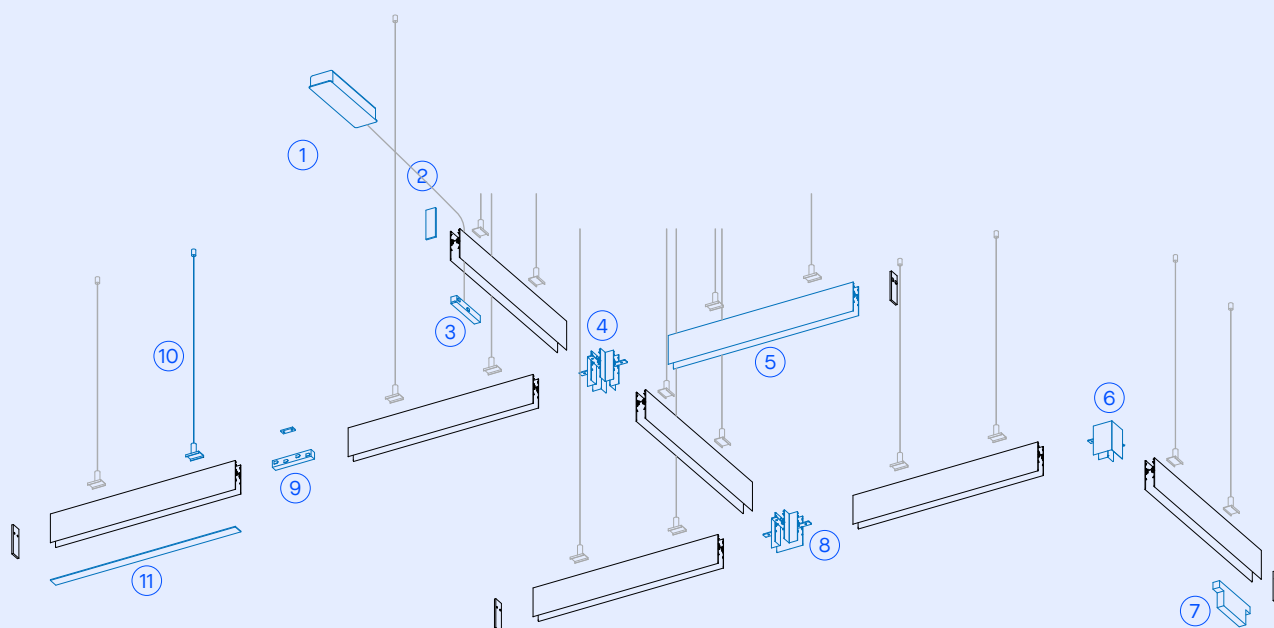
71-7637-60-00
31,95€

Track Low Voltage Up & Down

LV

INDOOR

Installationsschema
Schema di installazione



NIEDERSpannung | BASSA TENSIONE

1 Remote power source

71-A258-00-00
(48V / 75W)
71-A259-00-00
(48V / 120W)
71-7646-00-00
(48V / 150W)
71-7647-00-00
(48V / 240W)
71-7648-00-00
(for DIN 48V / 240W track)
71-B077-00-00
(48V / 320W)
71-B078-00-00
(48V / 480W)
71-B079-00-00
(48V / 620W)

Built-in power source

71-B440-60-00
(48V / 100W)
71-B441-60-00
(48V / 250W)

2 Track end cap

71-8046-60-00
71-8046-14-00

3 Power connector

71-7637-60-00
71-7637-14-00

4 X joint

71-A253-60-00
71-A253-14-00

5 Track Low Voltage

1m: **71-8043-60-00**
71-8043-14-00
2m: **71-8044-60-00**
71-8044-14-00
3m: **71-8045-60-00**
71-8045-14-00

6 L joint

71-8047-60-00
71-8047-14-00

7 Converter Casambi DALI

71-8115-00-00

8 T joint

71-A252-60-00
71-A252-14-00

9 I joint

71-7633-60-00
71-7633-14-00

10 Suspension installation kit

71-8124-00-00

11 Cap

1m: **71-8030-60-00**
71-8030-14-00
2m: **71-8031-60-00**
71-8031-14-00
3m: **71-8032-60-00**
71-8032-14-00

Track Low Voltage

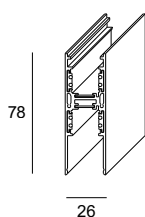
Up&Down

BODY MAT
AL



Track Low Voltage Up&Down

○ ●
14 60



mm	Code			
1000	71-8043			172,10€
2000	71-8044	- 14	- 00	442,15€
3000	71-8045	60		671,10€

Netzteile

P. 1281

Fonti di alimentazione

	ON-OFF IP20, Remote	71-A258-00-00 46,85€
	ON-OFF IP20, Remote	71-A259-00-00 54,05€
	ON-OFF IP67, Remote	71-7646-00-00 79,70€
	ON-OFF IP67, Remote	71-7647-00-00 122,10€
	ON-OFF IP67, Remote	71-7648-00-00 213,80€
	ON-OFF IP67, Remote	71-B077-00-00 209,85€
	ON-OFF IP67, Remote	71-B078-00-00 335,05€
	ON-OFF IP67, Remote	71-B079-00-00 488,05€
	ON-OFF IP20, Built-in	71-B440-60-00 95,00€
	ON-OFF IP20, Built-in	71-B441-60-00 115,00€



Controller

P. 1281

	CASAMBI TO DALI Broadcast-Regler Dimmer CASAMBI TO DALI Broadcast	71-8115-00-00 446,15€
--	--	---------------------------------

Erforderliches Befestigungszubehör

Accessori di fissaggio richiesti

	Deckenbaldachin mit Stromanschluss ON-OFF Rosone sospeso con presa di corrente ON-OFF	14 ○	71-7520-14-00 30,25€
		60 ●	71-7520-60-00 30,25€
	Deckenbaldachin mit Stromanschluss DALI Rosone sospeso con presa di corrente DALI	14 ○	71-7521-14-00 40,60€
		60 ●	71-7521-60-00 40,60€







Befestigungszubehör

Accessori di fissaggio

	Installationskit Kit installazione		71-8124-00-00 43,80€
---	---------------------------------------	--	--------------------------------


Verbindungszubehör

Accessori di giunzione


	Längsverbinder Giunzione "I"	14 ○	71-7633-14-00 38,10€
		60 ●	71-7633-60-00 38,10€
	L-Verbinder Giunzione "L"	14 ○	71-8047-14-00 229,65€
		60 ●	71-8047-60-00 229,65€
	T-Verbinder Giunzione "T"	14 ○	71-A252-14-00 260,80€
		60 ●	71-A252-60-00 260,80€
	X-Verbinder Giunzione "X"	14 ○	71-A253-14-00 337,60€
		60 ●	71-A253-60-00 337,60€
	Frontabdeckung 1000mm Chiusura frontale decorativa 1000mm	14 ○	71-8030-14-00 26,60€
		60 ●	71-8030-60-00 26,60€
	Frontabdeckung 2000mm Chiusura frontale decorativa 2000mm	14 ○	71-8031-14-00 53,15€
		60 ●	71-8031-60-00 53,15€
	Frontabdeckung 3000mm Chiusura frontale decorativa 3000mm	14 ○	71-8032-14-00 75,20€
		60 ●	71-8032-60-00 75,20€
	Blindkappen (2 St.) Coperture chiuse (2 unità)	14 ○	71-8046-14-00 48,40€
		60 ●	71-8046-60-00 48,40€

Anschlusszubehör

Connection accessories

	Endeinspeiser 48VDC Connettore alimentazione 48VDC	14 ○	71-7637-14-00 31,95€
		60 ●	71-7637-60-00 31,95€

Downlights



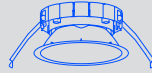
Sia
136



Biwa
148



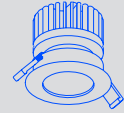
Veo
153



Vol
157



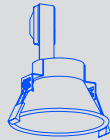
Play
160



Lite
186



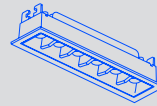
Dome
190



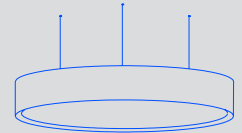
Ges
191



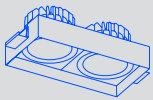
Bento
193



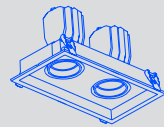
Luno
206



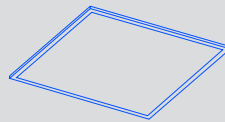
Multidir Evo
207



Totem
212



Ecofit
216



Sia

Designed by LedsC4 Architectural



+ Sia



Sia ist ein Downlight, das sich dank der breiten Palette von Versionen jedes Modells hervorragend an jeden Raum anpassen lässt. Das äußerst gleichmäßige Licht kann durch die umfassende Auswahl an Linsen leicht moduliert werden.

Sia è un downlight con una grande capacità di adattamento allo spazio, grazie alle numerose versioni di ogni modello. Con un alto rendimento, offre una luce molto uniforme che può essere modulata facilmente grazie alla quantità di lenti disponibili.

Mit maximaler Leistung und Komfort bietet Sia ein Licht, das sich dem Raum anpasst
 Massimo rendimento e comfort, Sia proietta una luce che si adatta allo spazio



Sia Standard in den Büros von Verdissimo. Dank der geringen Blendwirkung (UGR<19) eignet sich diese Beleuchtungslösung ideal für Arbeitsplätze.

sia Standard in Uffici Verdissimo. Il suo abbagliamento ridotto (UGR<19) lo rende la soluzione ideale per illuminare gli spazi di lavoro.

Sia Standard

138

Ø 115 mm



Sia Adjustable

142

Ø 115 mm



Sia Lens

145

Ø 115 mm



Ø 170 mm



Ø 180 mm



Ø 225 mm



12- 33, 4W



Ultra Wide Flood 80°

Trim



14 60

Trimless



WT

12-33.4 W



Extra Spot 18° - Extra Medium 38°

Trim



14 60

Trimless



WT

12-17.7 W



Wall Washer - Batwing - Square - Narrow

Trim



WR WN

Trimless



WP WQ



Sia Standard



Version mit fester Optik zur Anpassung an Projektanforderungen jeder Art
Versione con ottica fissa che si adatta a qualsiasi esigenza e progetto

In 3 Größen erhältlich
Disponibile in 3 misure



Small (Ø115)



Big (Ø170)



XL (Ø225)

Ultra Wide Flood-Winkel
Angolo Ultra Wide flood



UGR <19

Sia Standard

BODY MAT	DIF MAT	50000h	2
AL	PMMA	L80 B20	MacAdam

Sia Standard 115

IP	WELL		
54			

Codebeispiel / Esempio di codice: **AH11-12V8W10U14**

Model	W	K / Cri / Real lm	Optics	Source	Finishes
AH11 - Rund / Klein / Mit Rahmen Rotondo / Piccolo / Con Cornice 0-16 mm Φ 100	12 12W	V8 2700K / CRI80 / 1407 lm	W1 76°	OU ON-OFF 100-240V	14 60 WT
		W8 3000K / CRI80 / 1407 lm		DS DALI-2 100-240V	
		W9 3000K / CRI90 / 1261 lm		BB 36V/max.350mA	
		X8 4000K / CRI80 / 1401 lm			
AH13 - Quadratisch / Klein / Mit Rahmen Quadrato / Piccolo / Con Cornice 0-16 mm \square 100x100	17 17.7W	V8 2700K / CRI80 / 1829 lm	W1 76°	OU ON-OFF 100-240V	14 60 WT
		W8 3000K / CRI80 / 1829 lm		DS DALI-2 100-240V	
		W9 3000K / CRI90 / 1646 lm		BB 36V/max.500mA	
		X8 4000K / CRI80 / 1822 lm			
AH12 - Rund / Klein / Ohne Rahmen Rotondo / Piccolo / Senza Cornice 0-16 mm Φ 96					WT
AH14 - Quadratisch / Klein / Ohne Rahmen Quadrato / Piccolo / Senza Cornice 0-16 mm \square 97x97					WT

Preise siehe Seite 1308. / Per consultare il prezzo di queste referenze, andare a pagina 1308.



Sia Standard 170




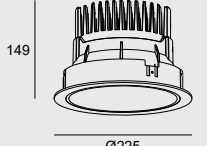
Codebeispiel / Esempio di codice: **AH15-25V8W1OU14**

Model	W	K / Cri / Real lm	Optics	Source	Finishes
AH15 - Rund / Groß / Mit Rahmen Rotondo / Grande / Con Cornice 0-16 mm 150	25 25W	V8 2700K / CRI80 / 2840 lm	W1 79°	OU ON-OFF 100-240V	14 60 WT
		W8 3000K / CRI80 / 2840 lm		DS 1-10V/PUSH/DALI 220-240V	
		W9 3000K / CRI90 / 2572 lm		BB 36V/max.700mA	
		X8 4000K / CRI80 / 2858 lm			
AH17 - Quadratisch / Groß / Mit Rahmen Quadrato / Grande / Con Cornice 0-16 mm 150x150	33 33.4W	V8 2700K / CRI80 / 3459 lm	W1 79°	OU ON-OFF 100-240V	
		W8 3000K / CRI80 / 3459 lm		DS 1-10V/PUSH/DALI 220-240V	
		W9 3000K / CRI90 / 3133 lm		BB 36V/max.900mA	
		X8 4000K / CRI80 / 3481 lm			
AH16 - Rund / Groß / Ohne Rahmen Rotondo / Grande / Senza Cornice 0-16 mm 141					WT
AH18 - Quadratisch / Groß / Ohne Rahmen Quadrato / Grande / Senza Cornice 0-16 mm 144x144					WT

Preise siehe Seite 1308. / Per consultare il prezzo di queste referenze, andare a pagina 1308.



Sia emergency
 P. 845

Model	W	K / Cri / Real lm	Optics	Source	Finishes
AH19 - Rund / extragroß / Mit Rahmen Rotondo / XL / Con Cornice 0-16 mm Φ 215  	37 37W	W8 3000K / CRI80 / 3548 lm	W1 76°	OU ON-OFF 100-240V	14 60 WT
		W9 3000K / CRI90 / 3080 lm		DS 1-10V/PUSH/DALI 220-240V	
		X8 4000K / CRI80 / 3548 lm		BB 36V/ max.1000mA	
	44 44.5W	W8 3000K / CRI80 / 4102 lm	W1 76°	OU ON-OFF 100-240V	
		W9 3000K / CRI90 / 3560 lm		DS DALI 100-277V	
		X8 4000K / CRI80 / 4102 lm		BB 36V/max.1200mA	

Preise siehe Seite 1308. / Per consultare il prezzo di queste referenze, andare a pagina 1308.

Sia emergency
 ⓘ P. 845


Sia Adjustable




Sia Adjustable ist ein im Schwenkbereich einstellbares Down light mit vielseitigen Einsatzmöglichkeiten. In Versionen mit verschiedenen Lichtaustrittswinkeln: narrow, spot oder medium

Sia Adjustable è un downlight orientabile con una grande versatilità d'uso. Presenta versioni con diverse aperture del fascio di luce: narrow, spot o medium


Zubehör für die Lichtmodulation Accessori per modulare la luce




1
Wabenraster Diffusor
Pannello a nido d'ape



2
Elliptischer Diffusor
Diffusore ellittico



3
Quadratischer Diffusor
Diffusore quadrato



4
Diffusor opal
Diffusore opalino

IP	UGR	BODY MAT	DIF MAT	50000h	2	WELL			
23	<13	AL	PMMA	L80 B20	MacAdam			350°	

Sia Adjustable 115


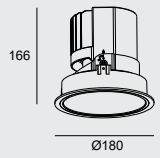






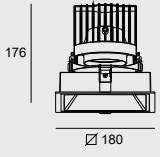



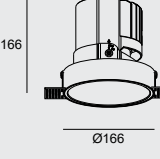
Codebeispiel / Esempio di codice: **AH31-12V8S30U14**

Model	W	K / Cri / Real lm	Optics	Source	Finishes		
AH31 - Rund / Klein / Mit Rahmen Rotondo / Piccolo / Con Cornice 0-20 mm 105 30° 350°	12 12W	V8 2700K / CRI80 / 1075 lm	S3 20°	OU ON-OFF 100-240V	14 60 WT		
		W8 3000K / CRI80 / 1075 lm				M3 39°	DS DALI-2 100-240V
		W9 3000K / CRI90 / 979 lm				BB 36V/max.350mA	
		X8 4000K / CRI80 / 1128 lm					
AH33 - Quadratisch / Klein / Mit Rahmen Quadrato / Piccolo / Con Cornice 0-20 mm 102x102 30° 350°	17 18W	V8 2700K / CRI80 / 1463 lm	S3 20°	OU ON-OFF 100-240V	14 60 WT		
		W8 3000K / CRI80 / 1463 lm				M3 39°	DS DALI-2 100-240V
		W9 3000K / CRI90 / 1335 lm				BB 36V/max.500mA	
		X8 4000K / CRI80 / 1538 lm					
AH32 - Rund / Klein / Ohne Rahmen Rotondo / Piccolo / Senza Cornice 0-20 mm 95 30° 350°					○ WT		
AH34 - Quadratisch / Klein / Ohne Rahmen Quadrato / Piccolo / Senza Cornice 0-20 mm 100x100 30° 350°					○ WT		





Preise siehe Seite 1308. / Per consultare il prezzo di queste referenze, andare a pagina 1308.

Sia Adjustable 170

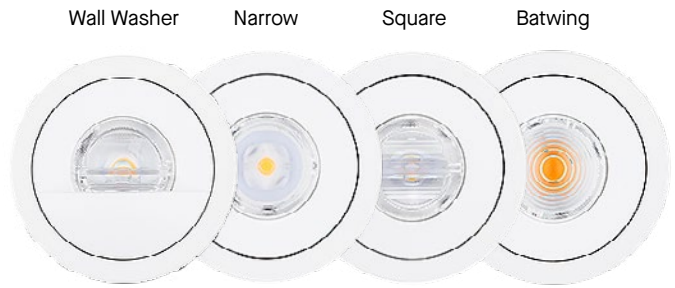
Codebeispiel / Esempio di codice: AH35-25V8S3OU14

Model	W	K / Cri / Real lm	Optics	Source	Finishes
AH35 - Rund / Groß / Mit Rahmen Rotondo / Grande / Con Cornice 0-20 mm 170 30° 350°  	25 25W	V8 2700K / CRI80 / 1984 lm	S3 19°	OU ON-OFF 100-240V	14  60  WT 
		W8 3000K / CRI80 / 1810 lm	M2 28°	DS 1-10V/PUSH/DALI 220-240V	
		W9 3000K / CRI90 / 1621 lm	M3 38°	BB   36V/max.700mA	
		X8 4000K / CRI80 / 1868 lm			
AH37 - Quadratisch / Groß / Mit Rahmen Quadrato / Grande / Con Cornice 0-20 mm 167x167 30° 350°  	33 33.8W	V8 2700K / CRI80 / 2401 lm	S3 19°	OU ON-OFF 100-240V	
		W8 3000K / CRI80 / 2188 lm	M2 28°	DS 1-10V/PUSH/DALI 220-240V	
		W9 3000K / CRI90 / 1935 lm	M3 38°	BB   36V/max.900mA	
		X8 4000K / CRI80 / 2230 lm			
AH36 - Rund / Groß / Ohne Rahmen Rotondo / Grande / Senza Cornice 0-20 mm 166 30° 350°  					WT

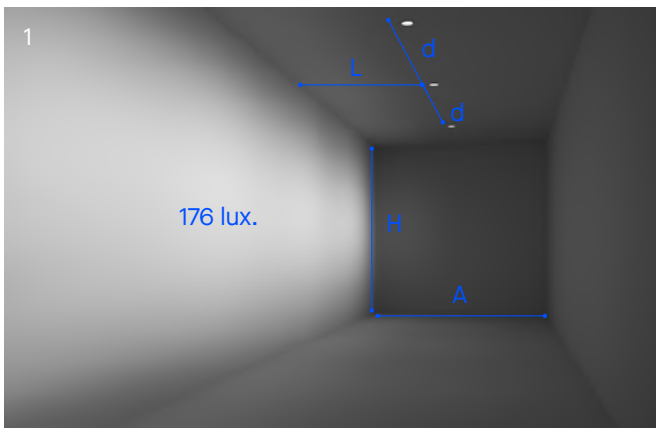
Preise siehe Seite 1308. / Per consultare il prezzo di queste referenze, andare a pagina 1308.

	Sia Adjustable 115 12W	Sia Adjustable 115 17W	Sia Adjustable 170 25W	Sia Adjustable 170 33W
Optisches Zubehör Accessori ottici				
 Elliptischer Diffusor (1 Stk.) Diffusore ellittico (1 pz.)	-	-	71-5646-60-00 19,30€	71-5646-60-00 19,30€
 Quadratischer Diffusor (1 Stk.) Diffusore quadrato (1 pz.)	-	-	71-5647-60-00 19,30€	71-5647-60-00 19,30€
 Weichzeichnerlinse (5 Stk.) Diffusore del fascio di luce (5 pz.)	71-6099-00-00 18,05€	71-6099-00-00 18,05€	-	-
 Wabenraster Diffusor (5 Stk.) Pannello a nido d'ape (1 pz.)	-	-	71-5201-60-00 19,25€	71-5201-60-00 19,25€

Sia Lens beinhaltet ein Linsensystem, das die Erzeugung verschiedener Lichteffekte ermöglicht
 Sia Lens incorpora un sistema di lenti che consentono di creare vari effetti luminosi

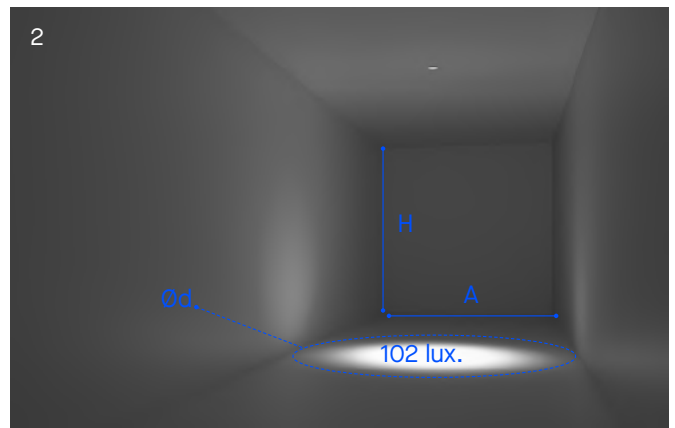


Wall Washer




A= 3 mts. H= 4 mts. L= 1.45 mts. d= 1.40 mts. U= 0.60

Narrow



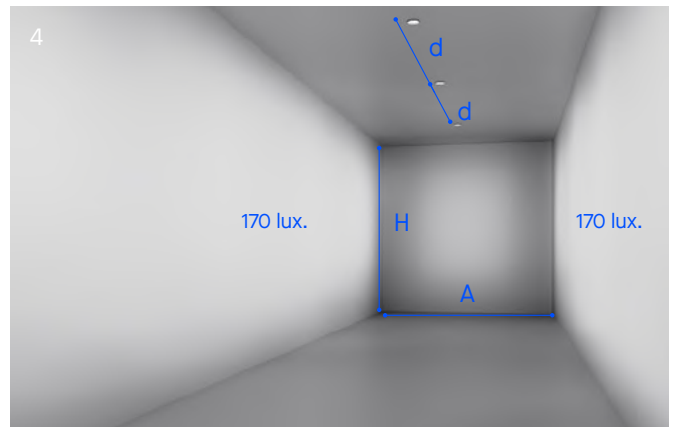
A= 3 mts. H= 3 mts. d= 3.3 mts. U= 0.63 mts.

Square



A= 3 mts. H= 3 mts. d= 3.3 mts. U= 0.60

Batwing



A= 3 mts. H= 3 mts. d= 2 mts. U= 0.69

① **Wall Washer**

Perfekte Wandbeleuchtung.
 Perfetto effetto wallwasher sulle pareti.

② **Narrow**

Kontrollierte, scharfe Akzentbeleuchtung ohne Restlicht.
 Effetto di accento con luce controllata, nitida e senza residui.

③ **Square**

Quadratischer Lichtstrahl.
 Proiezione di fascio di luce quadrato.

④ **Batwing**

Beidseitiger Lichtaustritt für Flure zur Erzeugung und Verstärkung eines gleichmäßigen Lichteffects an der Wand von der Decke bis zum Boden.
 Emissione bilaterale per corridoi, ottiene un effetto uniforme dal soffitto al pavimento, accentuando l'effetto di luce uniforme sulle pareti.

BODY MAT	DIF MAT	50000h	2
AL	PMMA	L80 B20	MacAdam

Sia Lens
Batwing

IP	WELL		
54			

Codebeispiel / Esempio di codice: **AH24-12V8AZOUWR**

Model		W	K / Cri / Real lm	Optics	Source	Finishes
AH24 - Batwing / Mit Rahmen Batwing / Con Cornice 0-16 mm Φ 100	 	12 12W	V8 2700K / CRI80 / 1444 lm	AZ Batwing	OU ON-OFF 100-240V	
			W8 3000K / CRI80 / 1444 lm		DS DALI-2 100-240V	
			W9 3000K / CRI90 / 1244 lm		BB 36V/max.350mA	
			X8 4000K / CRI80 / 1444 lm			
AH25 - Batwing / Ohne Rahmen Batwing / Senza Cornice 0-16 mm Φ 96	 	17 17.7W	V8 2700K / CRI80 / 1886 lm	AZ Batwing	OU ON-OFF 100-240V	
			W8 3000K / CRI80 / 1886 lm		DS DALI-2 100-240V	
			W9 3000K / CRI90 / 1624 lm		BB 36V/max.500mA	
			X8 4000K / CRI80 / 1886 lm			

Preise siehe Seite 1308. / Per consultare il prezzo di queste referenze, andare a pagina 1308.

Sia Lens
Narrow

IP	WELL		
54			

Codebeispiel / Esempio di codice: **AH28-12V8AZOUWR**

Model		W	K / Cri / Real lm	Optics	Source	Finishes
AH28 - Narrow / Mit Rahmen Narrow / Con cornice 0-16 mm Φ 100	 	12 12W	V8 2700K / CRI80 / 1347 lm	AZ Narrow	OU ON-OFF 100-240V	
			W8 3000K / CRI80 / 1347 lm		DS DALI-2 100-240V	
			W9 3000K / CRI90 / 1159 lm		BB 36V/max.350mA	
			X8 4000K / CRI80 / 1347 lm			
AH29 - Narrow / Ohne Rahmen Narrow / Senza Cornice 0-16 mm Φ 96	 	17 17.7W	V8 2700K / CRI80 / 1757 lm	AZ Narrow	OU ON-OFF 100-240V	
			W8 3000K / CRI80 / 1757 lm		DS DALI-2 100-240V	
			W9 3000K / CRI90 / 1513 lm		BB 36V/max.500mA	
			X8 4000K / CRI80 / 1757 lm			

Preise siehe Seite 1308. / Per consultare il prezzo di queste referenze, andare a pagina 1308.

Sia Lens Square

Codebeispiel / Esempio di codice: **AH26-12V8AZOUWR**

Model		W	K / Cri / Real lm	Optics	Source	Finishes
AH26 - Square / Mit Rahmen Square / Con cornice 0-16 mm 100	 	12 12W	V8 2700K / CRI80 / 1392 lm	AZ Square	OU ON-OFF 100-240V	WR WN WP WQ
			W8 3000K / CRI80 / 1392 lm		DS DALI-2 100-240V	
			W9 3000K / CRI90 / 1198 lm		BB 36V/max.350mA	
			X8 4000K / CRI80 / 1392 lm			
AH27 - Square / Ohne Rahmen Square / Senza Cornice 0-16 mm 96	 	17 17.7W	V8 2700K / CRI80 / 1826 lm	AZ Square	OU ON-OFF 100-240V	WR WN WP WQ
			W8 3000K / CRI80 / 1826 lm		DS DALI-2 100-240V	
			W9 3000K / CRI90 / 1572 lm		BB 36V/max.500mA	
			X8 4000K / CRI80 / 1826 lm			

Preise siehe Seite 1308. / Per consultare il prezzo di queste referenze, andare a pagina 1308.

Sia Lens Wallwasher

Codebeispiel / Esempio di codice: **AH22-12V8AZOUWR**

Model		W	K / Cri / Real lm	Optics	Source	Finishes
AH22 - Wall Washer / Mit Rahmen Wall Washer / Con Cornice 0-16 mm 100	 	12 12W	V8 2700K / CRI80 / 1297 lm	AZ Wall Washer	OU ON-OFF 100-240V	WR WN WP WQ
			W8 3000K / CRI80 / 1297 lm		DS DALI-2 100-240V	
			W9 3000K / CRI90 / 1097 lm		BB 36V/max.350mA	
			X8 4000K / CRI80 / 1297 lm			
AH23 - Wall washer / Ohne Rahmen Wall Washer / Senza Cornice 0-16 mm 96	 	17 17W	V8 2700K / CRI80 / 1659 lm	AZ Wall Washer	OU ON-OFF 100-240V	WR WN WP WQ
			W8 3000K / CRI80 / 1659 lm		DS DALI-2 100-240V	
			W9 3000K / CRI90 / 1459 lm		BB 36V/max.500mA	
			X8 4000K / CRI80 / 1659 lm			

Preise siehe Seite 1308. / Per consultare il prezzo di queste referenze, andare a pagina 1308.

Biwa

Designed by BMLD 2020

Entwickelt für Akzentbeleuchtung Progettato per un'illuminazione d'accento

Aus der Zusammenarbeit von BMLD und LedsC4 entstand Biwa, ein kompaktes Downlight für die Akzentbeleuchtung. Mit Biwa lassen sich dramatische Effekte erzeugen und Lichtverhältnisse gezielt inszenieren. Dank des gestochenen scharfen Lichtstrahls ohne Restlicht sind viele Einstellungen und die präzise Anpassung an den Raum möglich.

Dalla collaborazione tra BMLD e LedsC4 nasce Biwa, un downlight compatto pensato per l'illuminazione d'accento. Biwa permette di creare effetti drammatici e giocare con i chiaroscuri della scena. Proietta un fascio di luce pulito, nitido e privo di residui e offre molte possibilità di regolazione per adattarsi con precisione allo spazio.



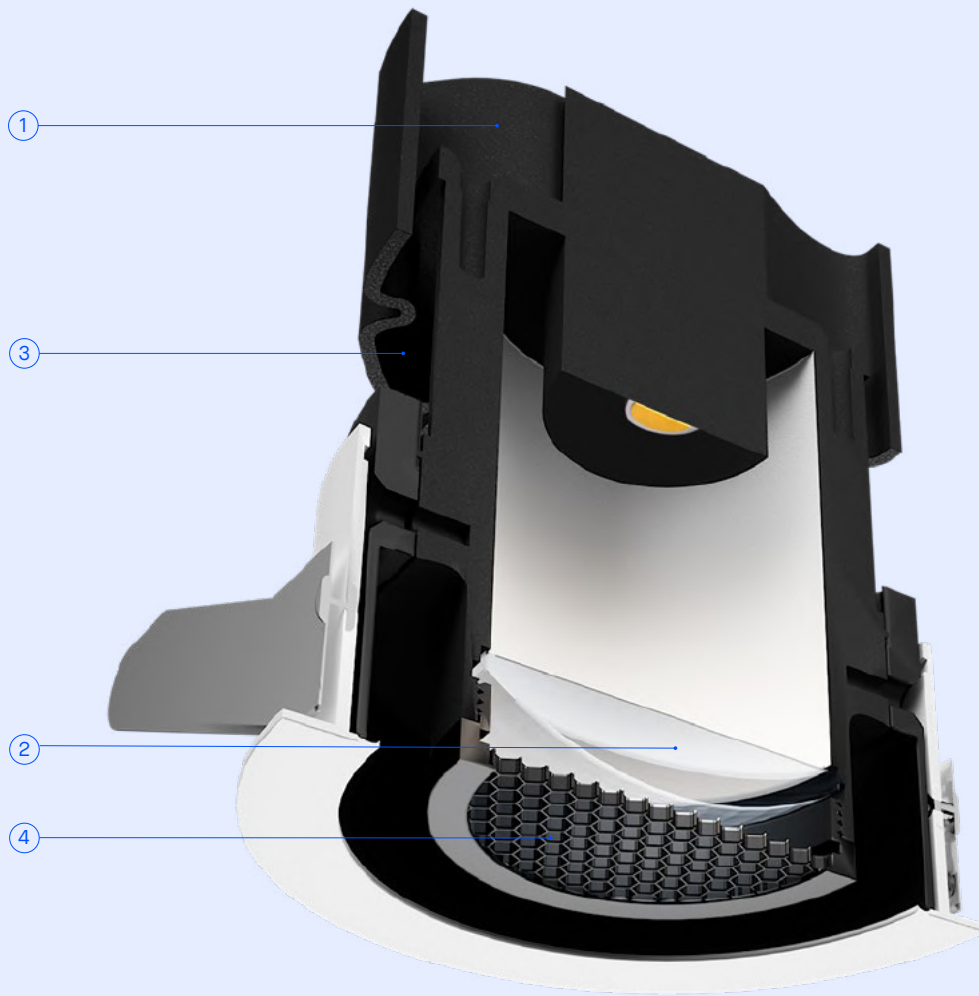
Verkleinerte Größe Dimensioni ridotte






Mit Biwa können Sie jede Umgebung dramatisieren
Biwa permette di drammatizzare qualsiasi ambiente

Biwa



- ① Von LedsC4 designer, hocheffizienter Kühlkörper
Dissipatore progettato da LedsC4, altamente efficiente
- ② Optimiertes Linsensystem
Ottimo sistema di lent
- ③ Neigungsverstellung bis zu 28°
Regolazione dell'inclinazione fino a 28°
- ④ Umfangreiches Zubehör:
Ampia gamma di accessori:



Warmer Filter
Filtro caldo

Wabenraster Diffusor
Pannello a nido d'ape

Quadratischer Diffusor
Diffusore quadrato

Neutraler Filter
Filtro neutro

Elliptischer Diffusor
Diffusore ellittico

BODY MAT
AL

DIF MAT
AL

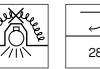


50000h
L80 B20

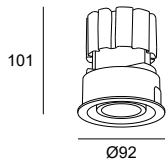
2
MacAdam

IP
20

UGR
<10



14



LED						
K	CRI	W Total	Real Lm	Optics	Code	
3000	90	20	206	8°	90-8205	OU ON-OFF 100-240V
3000	90	20	255	15°	90-8206	DS DALI-2 220-240V

90-8205 - 14 - OU 170,65€

90-8205 - 14 - DS 193,15€

85 10-25 mm

Controller

P. 1281



CASAMBI
IP20
*DALI or 0-10V driver required

71-5961-00-00
116,90€

Optisches Zubehör

Accessori ottici



Wabenraster
Pannello a nido d'ape

Included



Elliptischer Diffusor (1 Stk.)
Diffusore ellittico (1 pz.)

71-8226-00-00
10,55€



Quadratischer Diffusor (1 Stk.)
Diffusore quadrato (1 pz.)

71-8224-00-00
10,05€



Neutralweißer Filter
Filtro neutro

71-8228-00-00
16,50€



Warmweißer Filter
Filtro caldo

71-8227-00-00
16,50€



Mit einer Intensität von bis zu 14000 cd können Sie jedes Objekt aus der Ferne hervorheben
Con un'intensità fino a 14000cd, permette di accentuare qualsiasi oggetto da lontano

Veo

Designed by LedsC4 Architectural



Einfaches Downlight mit klarem und funktionellem Design für unterschiedlich genutzte Räume. Die Möglichkeit der Anpassung an verschiedene Einbaudurchmesser erleichtert die Installation in Decken, in denen sich bereits ein Loch befindet.

Downlight basico, con un disegno pulito e funzionale per spazi di vari usi, che si adatta a diversi diametri da incasso, il che lo rende facile da installare su tetti con un foro esistente.

Effektive Lösung für jede Art von Ambiente
Soluzione efficiente per qualsiasi tipo di ambiente

Verschiedene Größen Dimensioni diverse



Small



Medium

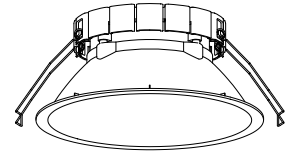
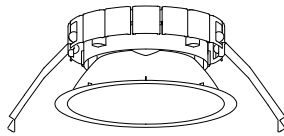
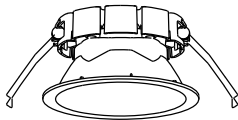


Big



Extra-Abschrägung zur Installation in Einbaulöchern mit anderen Größen als der Standardgröße


Lunetta extra che consente l'installazione in fori da incasso con misure diverse da quelle standard



⊕ Ø110 - 120

⊕ Ø150 - 170

⊕ Ø200 - 220



S Ø 110- 130


M Ø 161-180

L Ø 210-230

Reduzierte
Installationsgröße
Dimensioni di
installazione ridotte

Design zur effektiven
Wärmeableitung auch
bei niedriger Höhe
Design che consente di
dissipare efficacemente
il calore anche in
ambienti non molto alti

Einfache Wartung
dank einer speziellen
Behandlung gegen
Kratzer und Staub
Di facile manutenzione
grazie a uno speciale
trattamento antigraffio
e antipolvere



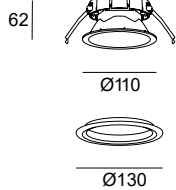
Veo

BODY MAT	DIF MAT		50000h	3
PC,AL	PC		L80 B20	MacAdam

Veo 130mm

IP	LOW			
54	FLICKER			

14



100 0-25 mm

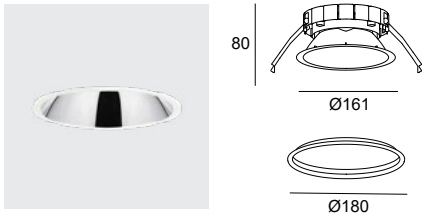
LED									
K	CRI	W Total	Real Lm	Optics	Code				
3000	82	10	1123	67	90-A032 - 14	00	ON-OFF 220-240V	58,65€	
						DS	DALI-2 220-240V	79,70€	
4000	82	10	1156	67	90-A033 - 14	00	ON-OFF 220-240V	58,65€	
						DS	DALI-2 220-240V	79,70€	

Veo emergency
 P. 850

Veo 180mm

IP	UGR	LOW			
54	<22	FLICKER			

14



150-170 0-25 mm

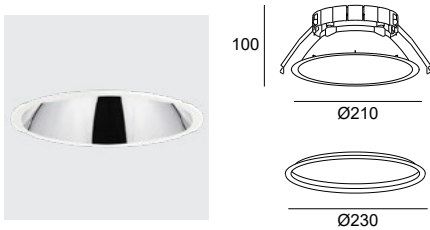
LED							
K	CRI	W Total	Real Lm	Optics	Code		
3000	82	13.5	1434	66	90-A034 - 14	OO ON-OFF 220-240V	70,65€
						DS DALI-2 220-240V	83,10€
4000	82	13.5	1477	66	90-A035 - 14	OO ON-OFF 220-240V	70,65€
						DS DALI-2 220-240V	83,10€

Veو emergency
 P. 850

Veو 230mm

IP	UGR	LOW			
54	<19	FLICKER			

14



200-220 0-25 mm

LED							
K	CRI	W Total	Real Lm	Optics	Code		
3000	82	19.1	1960	74	90-A036 - 14	OO ON-OFF 220-240V	81,65€
						DS DALI-2 220-240V	95,85€
4000	82	19.1	2019	74	90-A037 - 14	OO ON-OFF 220-240V	81,65€
						DS DALI-2 220-240V	95,85€

Veو emergency
 P. 850

Controller
Controller

P. 1281



CASAMBI
IP20

71-5961-00-00
116,90€

Befestigungszubehö
Accessori di fissaggio



Zusätzlicher Einbauring zur Anpassung an verschiedene Durchmesser
Occhiello extra per la adattabilità a diversi diámetro

Included



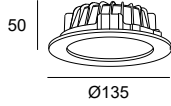
Kompaktes Downlight
für gleichmäßige
Allgemeinbeleuchtung
Downlight dalle
dimensioni
compatte, che offre
un'illuminazione
generale e uniforme

BODY MAT	DIF MAT	50000h	3
AL	PMMA	L80 B20	MacAdam

Vol Ø135 mm

IP	IK			
54	08			

○
14



LED						
K	CRI	W Total	Real Lm	Code		
3000	80	10.7	847	90-4880 - 14 - M3	ON-OFF 100-240V	84,20€
4000	80	10.7	888	90-4881 - 14 - M3	ON-OFF 100-240V	84,20€

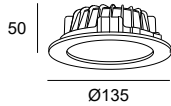
⌀ 117 0-25 mm

Vol emergency
i P. 848

Vol Ø135 mm

IP	IK			
54	08			

○
14



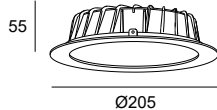
LED						max.700mA 12V
K	CRI	W	Real Lm	Code		
3000	80	8.4	847	90-3925 - 14 - M3		80,35€
4000	80	8.4	888	90-3926 - 14 - M3		80,35€

⌀ 117 0-25 mm

Vol Ø205 mm

IP	IK			
54	08			

○
14



LED						
K	CRI	W Total	Real Lm	Code		
3000	80	18.1	1934	90-2899 - 14 - M3	ON-OFF 100-240V	119,60€
4000	80	18.1	1989	90-4883 - 14 - M3	ON-OFF 100-240V	119,60€

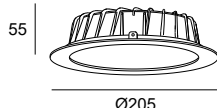
⌀ 180 0-25 mm

Vol emergency
i P. 848

Vol Ø205 mm

IP	IK			
54	08			

○
14



LED						max.700mA 24V
K	CRI	W	Real Lm	Code		
3000	80	16.8	1934	90-3927 - 14 - M3		103,90€
4000	80	16.8	1989	90-3928 - 14 - M3		103,90€

⌀ 180 0-25 mm

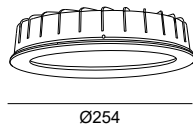
Vol Ø254 mm

IP	IK			
54	08			

14



57



LED							
K	CRI	W Total	Real Lm	Code			
3000	80	28.4	3012	90-4885 - 14 - M3	ON-OFF 100-240V		135,55€
4000	80	28.4	3109	90-4886 - 14 - M3	ON-OFF 100-240V		135,55€

230 0-25 mm

Vol emergency
P. 848

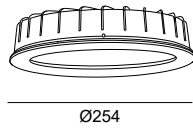
Vol Ø254 mm

IP	IK			
54	08			

14



57



LED						max.700mA 36V
K	CRI	W	Real Lm	Code		
3000	80	25.4	3012	90-3929 - 14 - M3		123,65€
4000	80	25.4	3109	90-3930 - 14 - M3		123,65€

230 0-25 mm

Vol Ø135 mm	Vol Ø205 mm	Vol Ø254 mm

Treiber Driver

P. 1280

	ON-OFF IP20	71-B232-00-00 Min.1 - Max.1 12,35€	71-6658-00-00 Min.1 - Max.1 16,90€	71-6653-00-00 Min.1 - Max.1 18,70€
	PHASE CUT 240V IP20	71-7663-00-00 Min.1 - Max.1 17,40€	71-A299-00-00 Min.1 - Max.1 27,50€	71-A299-00-00 Min.1 - Max.1 27,50€
	1-10V PUSH IP20	71-7710-00-00 Min.1 - Max.2 40,35€	71-7710-00-00 Min.1 - Max.1 40,35€	71-4708-00-00 Min.1 - Max.1 80,10€
	DALI2 IP20	71-A190-00-00 Min.1 - Max.1 31,35€	71-A192-00-00 Min.1 - Max.1 41,10€	71-A192-00-00 Min.1 - Max.1 41,10€
	CASAMBI IP20	71-A261-00-00 Min.1 - Max.3 146,15€	71-A261-00-00 Min.1 - Max.1 146,15€	71-A260-00-00 Min.1 - Max.1 133,60€

Play

Designed by LedsC4 Architectural



+ Play

Track P. 077 / Pendant P. 238 / Ceiling P. 253 / Spotlight P. 253





Kollektion von vielseitigen Downlights, die unzählige Möglichkeiten eröffnen und sich problemlos an Räume jeder Art anpassen lassen. Mehr als 40.000 konfigurierbare Optionen

Linea di downlight con infinite possibilità e straordinariamente versatili, in grado di adeguarsi facilmente a qualsiasi tipo di spazio. Ha una capacità di configurazione con oltre 40.000 opzioni



Neue 8°-Optik
Nuova ottica 8°



① Verschiedene Module je nach Größe und Bedarf:
Diversi moduli secondo dimensioni ed esigenze:

Play Mini:
1,5W
3W

Play Standard:
7W
13W
18W

② Möglichkeit verschiedener Linsen mit unterschiedlichen Blendenöffnungen:
Possibilità di varie lenti con diverse aperture:

Spot (6°-20°)
Medium (20°-40°)
Flood (40°-50°)

③ Die verschiedenen Module können mit einer Vielzahl von Rahmen kombiniert werden:
Gran quantità di cornici disponibili, in combinazione con i vari moduli:

Flat
Deep
High visual Comfort
IP65
IP65 Glass
Pinhole
Soft
Snoot
Raw Racy Gold
Raw Walnut
Raw Oak
Raw Alabastre
Raw Concrete
Deco Symmetrical
Deco Asymmetrical
Deco Double
Deco Surface

Optionales Zubehör
Accessori opzionali

Wabenraster Diffusor
Pannello a nido d'ape
Visual Comfort
Elliptischer Diffusor
Diffusore ellittico
Quadratischer Diffusor
Diffusore quadrato
Diffusor opal
Diffusore opalino
Screen

Modulos / Moduli

1,5W

3,2W



Rahmen / Cornici

Fixed Adjustable

Flat	High Visual Confort	IP65	Pinhole	Soft	Snoot	Raw Racy Gold	Raw
P. 170	P. 173	P. 174	P. 176	P. 178	P. 179	P. 180	P. 181
AG33 Trim	AG36 / AG41 Trim/Trimless	AG37 Trim	AG61 Trim			AG66 Trim	AG67 Trim
Ø 45 mm	Ø 45/36 mm	Ø 50 mm	Ø 65 mm			Ø 65 mm	Ø 65 mm
AG34 Trim			AG62 Trim	AG64 Trim	AG65 Trim		
Ø 52 mm			Ø 65 mm	Ø 65 mm	Ø 70 mm		
AG38 Trim							
Ø 45 mm							
AG39 Trim							
Ø 52 mm							

Ausführungen / Finiture

- 14 Weiß / Bianco
- 60 Schwarz / Nero
- 21 Chrom / Cromo
- AF Aluminium seidenmatt / Alluminio satinato
- DC Zement / Cemento
- EP Intensiv golden / Oro intenso
- EN Nussholz / Noce
- 55 Alabaster / Alabastro
- EO Eichenholz / Rovere

Modulos / Moduli

6,4W

11,9W

17,7W

GU10



Rahmen / Cornici

[F] Fixed [A] Adjustable

Flat

Deep

High Visual Confort

IP65

IP65 Glass

Pinhole

Soft

Snoot

P. 171

P. 172

P. 173

P. 174

P. 175

P. 177

P. 178

P. 179

AG11

[F] Trim



Ø 65 mm



14 60

AG15

[F] Trim



Ø 65 mm



14 60

AG13

[F] Trim



Ø 90 mm



14 60

AG16

[F] Trim



Ø 93 mm



14 60 21

AG43

[F] Trim



Ø 92 mm



14

AG45

[F] Trim



Ø 88 mm



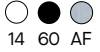
14

AG12

[A] Trim



Ø 78 mm



14 60 AF

AG17

[A] Trimless



Ø 75 mm



14 60

AG14

[A] Trim



Ø 100 mm



14 60

AG47

[A] Trim



Ø 88 mm



14

AG52 / AG53

[A] Trim/Trimless



Ø 95/95 mm



14 60

AG56 / AG57

[A] Trim/Trimless



Ø 95/86 mm



14 60

AG19

[F] Trim



Ø 65 mm



14 60

AG22

[F] Trim



Ø 93 mm



14 60

AG44

[F] Trim



Ø 92 mm



14

AG46

[F] Trim



Ø 85 mm



14

AG21

[A] Trim



Ø 78 mm



14 60

AG48

[A] Trim



Ø 85 mm



14

AG55

[A] Trim



Ø 95 mm



14 60

Modulos / Moduli

6,4W

11,9W

17,7W

GU10



Rahmen / Cornici

[F] Fixed [A] Adjustable

Raw Racy Gold

P. 180

AG58
[F] Trim



Ø 110 mm
EP

Raw

P. 181

AG59
[F] Trim



Ø 110 mm
55 EN EO DC

Deco Symmetrical

P. 182

AG23 / AG24
[F] Trim/Trimless



Ø 90/74 mm
WR WG WH WJ WI
WK WN WL WM

Deco Asymmetrical

P. 183

AG25 / AG26
[F] Trim/Trimless



Ø 90/74 mm
WR WG WH WJ WI
WK WN WL WM

Deco Double

P. 184

Deco Surface

P. 253

AG32
[F] Surface



Ø 72.5 mm
WR WG WH WJ WI
WK WN WL WM

AG42

[A] Trim



193 × 103 mm
14 60 23

AG69

[A] Surface



Ø 72.5 mm
WR WG WH WJ WI
WK WN WL WM

AG27 / AG28


[F] Trim/Trimless



Ø 110/74 mm
WR WG WH WJ WI
WK WN WL WM

AG29 / AG31

[F] Trim/Trimless



Ø 110/74 mm
WR WG WH WJ WI
WK WN WL WM

AG68

[F] Pendant



Ø 72.5 mm
WR WG WH WJ WI
WK WN WL WM

AG71

[A] 3-Phase Track



Ø 72.5 mm
WR WG WH WJ WI
WK WN WL WM

Ausführungen / Finiture

- 14 Weiß / Bianco
- 60 Schwarz / Nero
- WR Weiß/Weiß / Bianco/Bianco
- WG Weiß/Gold / Bianco/Oro
- WH Schwarz/Weiß / Nero/Bianco
- WI Gold/Weiß / Oro/Bianco
- WJ Gold/Gold / Oro/Ouro
- WK Gold/Schwarz / Oro/Nero

- WL Negro/Weiß / Nero/Bianco
- WM Schwarz/Gold / Nero/Oro
- WP Trimless/Weiß / Trimless/Bianco
- WS Trimless/Gold / Trimless/Oro
- WQ Trimless/Schwarz / Trimless/Nero
- WN Schwarz/Schwarz / Nero/Nero
- 23 Gold / Oro

Play-Konfigurator Configuratore Play



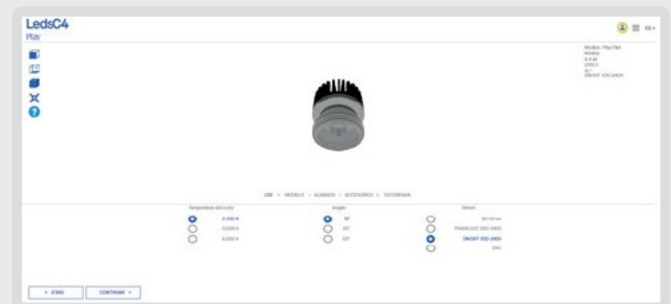
play.leds-c4.com

INDOOR

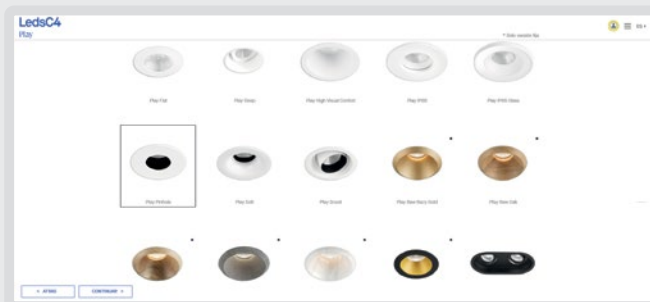
Unendliche Konfigurationsmöglichkeiten auf schnelle und einfache Weise dank unseres Online-Konfigurators.
Infinite possibilità di configurazione in modo semplice e veloce grazie al nostro configuratore online.



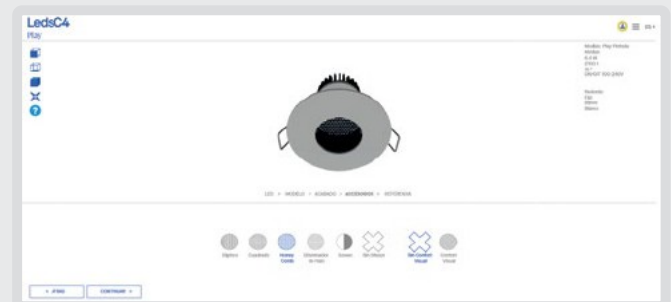
1 Module auswählen
Seleziona i moduli



2 Farbtemperatur, Winkel und Treiber auswählen
Selezionare la temperatura del colore, l'angolo e i driver



3 Rahmen auswählen
Selezionare le cornici



4 Zubehör auswählen
Selezionare gli accessori

5 Download der Dokumentation
Scarica documentazione

DOWNLIGHTS

Play Best Sellers

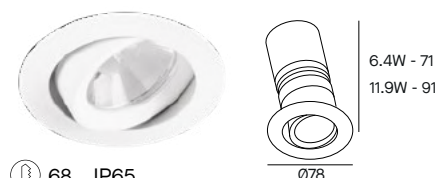
Play Flat Round Fixed



68 IP65

W LED	K	CRI	Optics	Source		Finishes
6.4W	3000K	90	28°	ON-OFF	AG11-P7W9M2OUXX	14 ○
				DALI-2	AG11-P7W9M2DSXX	60 ●
11.9W	3000K	90	34°	ON-OFF	AG11-13W9M2OUXX	14 ○
				DALI-2	AG11-13W9M2DSXX	60 ●

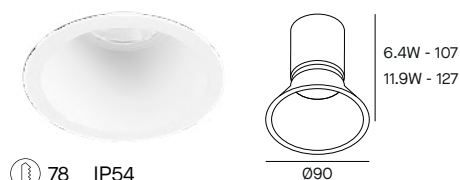
Play Flat Round Adjustable



68 IP65

W LED	K	CRI	Optics	Source		Finishes
6.4W	3000K	90	28°	ON-OFF	AG12-P7W9M2OUXX	14 ○
				DALI-2	AG12-P7W9M2DSXX	60 ●
11.9W	3000K	90	34°	ON-OFF	AG12-13W9M2OUXX	14 ○
				DALI-2	AG12-13W9M2DSXX	60 ●

Play High Visual Confort Round Fixed



78 IP54

W LED	K	CRI	Optics	Source		Finishes
6.4W	3000K	90	28°	ON-OFF	AG13-P7W9M2OUXX	14 ○
				DALI-2	AG13-P7W9M2DSXX	60 ●
11.9W	3000K	90	34°	ON-OFF	AG13-13W9M2OUXX	14 ○
				DALI-2	AG13-13W9M2DSXX	60 ●

Play High Visual Confort Round Adjustable



95 IP23

W LED	K	CRI	Optics	Source		Finishes
6.4W	3000K	90	28°	ON-OFF	AG14-P7W9M2OUXX	14 ○
				DALI-2	AG14-P7W9M2DSXX	60 ●
11.9W	3000K	90	34°	ON-OFF	AG14-13W9M2OUXX	14 ○
				DALI-2	AG14-13W9M2DSXX	60 ●


Play Deep Round Fixed



58 IP54

W LED	K	CRI	Optics	Source		Finishes
6.4W	3000K	90	28°	ON-OFF	AG15-P7W9M2OUXX	14 ○
				DALI-2	AG15-P7W9M2DSXX	60 ●
11.9W	3000K	90	34°	ON-OFF	AG15-13W9M2OUXX	14 ○
				DALI-2	AG15-13W9M2DSXX	60 ●

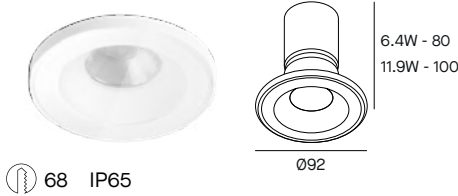
Play Round Fixed



65 IP65

W LED	K	CRI	Optics	Source		Finishes
6.4W	3000K	90	28°	ON-OFF	AG16-P7W9M2OUXX	90,70€ 14 ○
				DALI-2	AG16-P7W9M2DSXX	138,75€ 60 ●
11.9W	3000K	90	34°	ON-OFF	AG16-13W9M2OUXX	115,80€ 14 ○
				DALI-2	AG16-13W9M2DSXX	156,60€ 60 ●

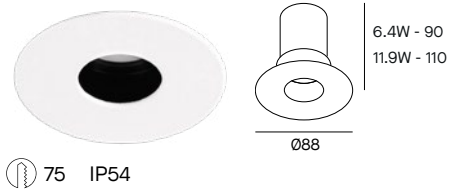
Play Glass Round Fixed



68 IP65

W LED	K	CRI	Optics	Source		Finishes
6.4W	3000K	90	28°	ON-OFF	AG43-P7W9M2OU14	82,75€ 14 ○
				DALI-2	AG43-P7W9M2DS14	128,15€
11.9W	3000K	90	34°	ON-OFF	AG43-13W9M2OU14	105,40€ 14 ○
				DALI-2	AG43-13W9M2DS14	148,30€

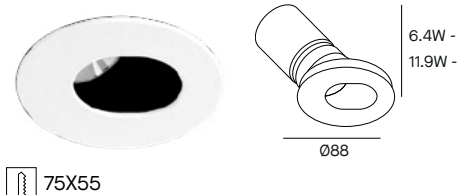
Play Pinhole Round Fixed



75 IP54

W LED	K	CRI	Optics	Source		Finishes
6.4W	3000K	90	28°	ON-OFF	AG45-P7W9M2OU14	70,95€ 14 ○
				DALI-2	AG45-P7W9M2DS14	114,20€
11.9W	3000K	90	34°	ON-OFF	AG45-13W9M2OU14	96,45€ 14 ○
				DALI-2	AG45-13W9M2DS14	137,10€

Play Pinhole Round Adjustable



75X55

W LED	K	CRI	Optics	Source		Finishes
6.4W	3000K	90	28°	ON-OFF	AG47-P7W9M2OU14	72,30€ 14 ○
				DALI-2	AG47-P7W9M2DS14	115,40€
11.9W	3000K	90	34°	ON-OFF	AG47-13W9M2OU14	97,65€ 14 ○
				DALI-2	AG47-13W9M2DS14	138,45€

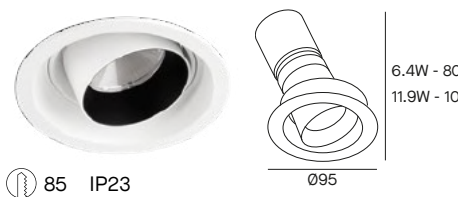
Play Soft Round Adjustable



86 IP23

W LED	K	CRI	Optics	Source		Finishes
6.4W	3000K	90	28°	ON-OFF	AG52-P7W9M2OUXX	75,55€ 14 ○
				DALI-2	AG52-P7W9M2DSXX	118,70€ 60 ●
11.9W	3000K	90	34°	ON-OFF	AG52-13W9M2OUXX	101,00€ 14 ○
				DALI-2	AG52-13W9M2DSXX	141,80€ 60 ●

Play Snoot Round Adjustable



85 IP23

W LED	K	CRI	Optics	Source		Finishes
6.4W	3000K	90	28°	ON-OFF	AG56-P7W9M2OUXX	88,40€ 14 ○
				DALI-2	AG56-P7W9M2DSXX	131,45€ 60 ●
11.9W	3000K	90	34°	ON-OFF	AG56-13W9M2OUXX	113,70€ 14 ○
				DALI-2	AG56-13W9M2DSXX	154,55€ 60 ●

BODY MAT
PC,AL

Play Flat Mini

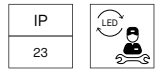
IP 23	DIF MAT PMMA	50000h L80 B20	2 MacAdam		
----------	-----------------	-------------------	--------------	--	--

Codebeispiel / Esempio di codice: **AG33-P2V8S10U14**





Model	W	K / CRI / Real lm	Optics	Source	Finishes						
 <p>AG33 - Rund / Fest Rotondo / Fisso</p> <p>0-8 mm \varnothing 40</p> <p><input type="radio"/> <input checked="" type="radio"/></p> <p>14 60</p> <table border="1"> <tr> <th>w</th> <th>x</th> </tr> <tr> <td>1,5 W</td> <td>40</td> </tr> <tr> <td>3 W</td> <td>30</td> </tr> </table> <p>\varnothing45</p>	w	x	1,5 W	40	3 W	30	P2 1.5W	V8 2700K / CRI 80 / 116 lm W8 3000K / CRI 80 / 116 lm X8 4000K / CRI 80 / 116 lm	S1 7°	OU ON-OFF 100-277V DS DALI-2 220-240V BB 3V/max.500mA	14 60 AF
	w	x									
1,5 W	40										
3 W	30										
P3 3.2W	V8 2700K / CRI 80 / 348 lm (M2) W8 3000K / CRI 80 / 348 lm (M2) X8 4000K / CRI 80 / 346 lm (M2)	M2 28° F1 47°	OU ON-OFF 100-277V DS DALI-2 220-240V BB 9V/max.350mA								
 <p>AG34 - Rund / Schwenkbar Rotondo / Regolabile</p> <p>0-12 mm \varnothing 42</p> <p><input type="radio"/> <input checked="" type="radio"/> <input type="radio"/></p> <p>14 60 AF</p> <table border="1"> <tr> <th>w</th> <th>x</th> </tr> <tr> <td>1,5 W</td> <td>45</td> </tr> <tr> <td>3 W</td> <td>35</td> </tr> </table> <p>\varnothing52</p>	w	x	1,5 W	45	3 W	35					
w	x										
1,5 W	45										
3 W	35										
 <p>AG38 - Quadratisch / Fest Quadrato / Fisso</p> <p>0-8 mm \square 42</p> <p><input type="radio"/> <input checked="" type="radio"/></p> <p>14 60</p> <table border="1"> <tr> <th>w</th> <th>x</th> </tr> <tr> <td>1,5 W</td> <td>40</td> </tr> <tr> <td>3 W</td> <td>33</td> </tr> </table> <p>45</p>	w	x	1,5 W	40	3 W	33					
w	x										
1,5 W	40										
3 W	33										
 <p>AG39 - Quadratisch / Schwenkbar Quadrato / Regolabile</p> <p>0-12 mm \square 40</p> <p><input type="radio"/> <input checked="" type="radio"/></p> <p>14 60</p> <table border="1"> <tr> <th>w</th> <th>x</th> </tr> <tr> <td>1,5 W</td> <td>45</td> </tr> <tr> <td>3 W</td> <td>35</td> </tr> </table> <p>52</p>	w	x	1,5 W	45	3 W	35					
w	x										
1,5 W	45										
3 W	35										

Preise siehe Seite 1310 / Per consultare il prezzo di queste referenze, andare a pagina 1310.

Play Flat



Codebeispiel / Esempio di codice: **AG11-P7V9S10U14**

Model	W	K / CRI / Real lm	Optics	Source	Finishes										
 <p>AG11 - Rund / Fest Rotondo / Fisso ☞ 0-7 mm Ⓢ 58</p> <p>○ ● 14 60</p> <table border="1"> <tr><th>w</th><th>x</th></tr> <tr><td>7 W</td><td>65</td></tr> <tr><td>13 W</td><td>85</td></tr> <tr><td>18 W</td><td>105</td></tr> <tr><td>GU10</td><td>75</td></tr> </table> <p>Ø65</p>	w	x	7 W	65	13 W	85	18 W	105	GU10	75	<p>P7 8.5W 6.4W (st)</p>	<p>V9 2700K / CRI 90 / 582 lm (M2)</p>	<p>S1 8°</p>	<p>OU ON-OFF 100-240V</p>	<p>14 </p> <p>60 </p> <p>AF </p>
	w	x													
	7 W	65													
13 W	85														
18 W	105														
GU10	75														
<p>W9 3000K / CRI 90 / 674 lm (M2)</p>	<p>S2 15°</p>	<p>TS PHASE CUT 220-240V</p>													
<p>X9 4000K / CRI 90 / 674 lm (M2)</p>	<p>M2 28°</p> <p>F1 49°</p>		<p>DS DALI-2/PUSH 220-240V</p> <p>BB 9V/max.700mA</p>												
 <p>AG12 - Rund / Schwenkbar Rotondo / Regolabile ☞ 0-20 mm Ⓢ 68</p> <p>○ ● ● 14 60 AF</p> <table border="1"> <tr><th>w</th><th>x</th></tr> <tr><td>7 W</td><td>70</td></tr> <tr><td>13 W</td><td>90</td></tr> <tr><td>18 W</td><td>110</td></tr> <tr><td>GU10</td><td>80</td></tr> </table> <p>Ø78</p>	w	x	7 W	70	13 W	90	18 W	110	GU10	80	<p>13 11.9W</p>	<p>V9 2700K / CRI 90 / 1235lm (M2)</p>	<p>S2 22°</p>	<p>OU ON-OFF 100-240V</p>	
	w	x													
	7 W	70													
13 W	90														
18 W	110														
GU10	80														
<p>W9 3000K / CRI 90 / 1330 lm (M2)</p>	<p>M2 33°</p>	<p>TS PHASE CUT 220-240V</p>													
<p>X9 4000K / CRI 90 / 1423 lm (M2)</p>	<p>F1 44°</p>	<p>DS DALI-2 220-240V</p> <p>BB 36V/max.350mA</p>													
 <p>AG19 - Quadratisch / Fest Quadrato / Fisso ☞ 0-7 mm Ⓢ 58</p> <p>○ ● 14 60</p> <table border="1"> <tr><th>w</th><th>x</th></tr> <tr><td>7 W</td><td>65</td></tr> <tr><td>13 W</td><td>85</td></tr> <tr><td>18 W</td><td>105</td></tr> <tr><td>GU10</td><td>75</td></tr> </table> <p>□65</p>	w	x	7 W	65	13 W	85	18 W	105	GU10	75	<p>18 19.8W</p>	<p>V9 2700K / CRI 90 / 1707lm (M2)</p>	<p>S2 22°</p>	<p>OU ON-OFF 100-240V</p>	
	w	x													
	7 W	65													
13 W	85														
18 W	105														
GU10	75														
<p>W9 3000K / CRI 90 / 1707 lm (M2)</p>	<p>M2 34°</p>	<p>TS PHASE CUT 220-240V</p>													
<p>X9 4000K / CRI 90 / 1707lm (M2)</p>	<p>F1 51°</p>	<p>DS DALI-2 220-240V</p> <p>BB 36V/max.500mA</p>													
 <p>AG21 - Quadratisch / Schwenkbar Quadrato / Regolabile ☞ 0-20 mm Ⓢ 68</p> <p>○ ● 14 60</p> <table border="1"> <tr><th>w</th><th>x</th></tr> <tr><td>7 W</td><td>70</td></tr> <tr><td>13 W</td><td>90</td></tr> <tr><td>18 W</td><td>110</td></tr> <tr><td>GU10</td><td>80</td></tr> </table> <p>□78</p>	w	x	7 W	70	13 W	90	18 W	110	GU10	80	<p>AA GU10</p>	<p>G1</p>	<p>NA</p>	<p>BU 220-240V</p>	
	w	x													
	7 W	70													
13 W	90														
18 W	110														
GU10	80														


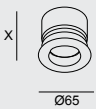


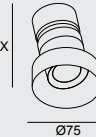
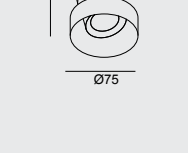
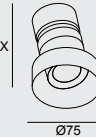
Preise siehe Seite 1310. / Per consultare il prezzo di queste referenze, andare a pagina 1310.



Play Deep

WELL

Codebeispiel / Esempio di codice: **AG15-P7V9S10U14**

Model	W	K / CRI / Real lm	Optics	Source	Finishes										
 <p>AG15 - Rund / Fest Rotondo / Fisso ☞ 0-20 mm ⌀ 58</p> <table border="1"> <thead> <tr> <th>w</th> <th>x</th> </tr> </thead> <tbody> <tr> <td>7 W</td> <td>80</td> </tr> <tr> <td>13 W</td> <td>100</td> </tr> <tr> <td>18 W</td> <td>120</td> </tr> <tr> <td>GU10</td> <td>90</td> </tr> </tbody> </table> 	w	x	7 W	80	13 W	100	18 W	120	GU10	90	P7 6.4W 8.5W (s1)	V9 2700K / CRI 90 / 543 lm (M2)	S1 7° S2 14°	OU ON-OFF 100-240V	14 60 
	w	x													
	7 W	80													
	13 W	100													
18 W	120														
GU10	90														
W9 3000K / CRI 90 / 629 lm (M2)	M2 27°	TS PHASE CUT 220-240V													
X9 4000K / CRI 90 / 629 lm (M2)	F1 49°	DS DALI-2/PUSH 220-240V													
	BB 9V/max.700mA														
 <p>AG17 - Rund schwenkbar randlos Rotondo regolabile senza cornice ☞ 0-18 mm ⌀ 75</p> <table border="1"> <thead> <tr> <th>w</th> <th>x</th> </tr> </thead> <tbody> <tr> <td>7 W</td> <td>95</td> </tr> <tr> <td>13 W</td> <td>115</td> </tr> <tr> <td>18 W</td> <td>135</td> </tr> <tr> <td>GU10</td> <td>105</td> </tr> </tbody> </table> 	w	x	7 W	95	13 W	115	18 W	135	GU10	105	13 11.9W	V9 2700K / CRI 90 / 998 lm (M2)	S2 18°	OU ON-OFF 100-240V	
	w	x													
	7 W	95													
	13 W	115													
18 W	135														
GU10	105														
W9 3000K / CRI 90 / 1074 lm (M2)	M2 34°	TS PHASE CUT 220-240V													
X9 4000K / CRI 90 / 1149 lm (M2)	F1 44°	DS DALI-2 220-240V													
	BB 36V/max.350mA														
 <p>AG17 - Rund schwenkbar randlos Rotondo regolabile senza cornice ☞ 0-18 mm ⌀ 75</p> <table border="1"> <thead> <tr> <th>w</th> <th>x</th> </tr> </thead> <tbody> <tr> <td>7 W</td> <td>95</td> </tr> <tr> <td>13 W</td> <td>115</td> </tr> <tr> <td>18 W</td> <td>135</td> </tr> <tr> <td>GU10</td> <td>105</td> </tr> </tbody> </table> 	w	x	7 W	95	13 W	115	18 W	135	GU10	105	18 17.7W	V9 2700K / CRI 90 / 1557 lm (M2)	S2 19°	OU ON-OFF 100-240V	
	w	x													
	7 W	95													
	13 W	115													
18 W	135														
GU10	105														
W9 3000K / CRI 90 / 1676 lm (M2)	M2 33°	TS PHASE CUT 220-240V													
X9 4000K / CRI 90 / 1793 lm (M2)	F1 47°	DS DALI-2 220-240V													
	BB 36V/max.500mA														
AA GU10	G1	NA	BU 220-240V												

Preise siehe Seite 1310. / Per consultare il prezzo di queste referenze, andare a pagina 1310.


Play emergency
 ⓘ P. 826

Play High Visual Comfort Mini

IP	DIF MAT	50000h	2		
54	PMMA	L80 B20	MacAdam		



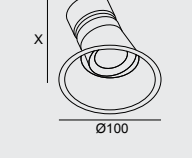
Codebeispiel / Esempio di codice: **AG36-P2V8S10U14**

Model	W	K / CRI / Real lm	Optics	Source	Finishes						
 <p>AG36 - Rund / Fest Rotondo / Fisso Ø 0-15 mm Ⓢ 40</p> <table border="1"> <tr> <td>w</td> <td>x</td> </tr> <tr> <td>1,5 W</td> <td>60</td> </tr> <tr> <td>3 W</td> <td>50</td> </tr> </table> <p>Ø45</p>	w	x	1,5 W	60	3 W	50	P2 1.5W	V8 2700K / CRI 80 / 116 lm W8 3000K / CRI 80 / 110 lm X8 4000K / CRI 80 / 110 lm	S1 7°	OU ON-OFF 100-277V BB 3V/max.500mA	14 60
	w	x									
	1,5 W	60									
3 W	50										
 <p>AG41 - Rund fest randlos Rotondo fisso senza cornice Ø 0-14 mm Ⓢ 36</p> <table border="1"> <tr> <td>w</td> <td>x</td> </tr> <tr> <td>1,5 W</td> <td>50</td> </tr> <tr> <td>3 W</td> <td>40</td> </tr> </table> <p>Ø36</p>	w	x	1,5 W	50	3 W	40	P3 3.2W	V8 2700K / CRI 80 / 350 lm (M2) W8 3000K / CRI 80 / 350 lm (M2) X8 4000K / CRI 80 / 337 lm (M2)	M2 29° F1 47°	OU ON-OFF 100-277V BB 9V/max.350mA	
	w	x									
1,5 W	50										
3 W	40										

Play High Visual Comfort

IP	
23	

Codebeispiel / Esempio di codice: **AG13-P7V9S10U14**


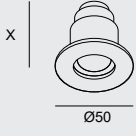
Model	W	K / CRI / Real lm	Optics	Source	Finishes										
 <p>AG13 - Rund / Fest Rotondo / Fisso Ø 0-25 mm Ⓢ 78</p> <table border="1"> <tr> <td>w</td> <td>x</td> </tr> <tr> <td>7 W</td> <td>105</td> </tr> <tr> <td>13 W</td> <td>125</td> </tr> <tr> <td>18 W</td> <td>145</td> </tr> <tr> <td>GU10</td> <td>115</td> </tr> </table> <p>Ø90</p>	w	x	7 W	105	13 W	125	18 W	145	GU10	115	P7 6.4W 8.5W (s1)	V9 2700K / CRI 90 / 565 lm (M2) W9 3000K / CRI 90 / 655 lm (M2) X9 4000K / CRI 90 / 655 lm (M2)	S1 7° S2 14° M2 28° F1 48°	OU ON-OFF 100-240V TS PHASE CUT 220-240V DS DALI-2/PUSH 220-240V BB 9V/max.700mA	14 60
	w	x													
	7 W	105													
13 W	125														
18 W	145														
GU10	115														
 <p>AG14 - Rund / Schwenkbar Rotondo / Regolabile Ø 0-18 mm Ⓢ 90</p> <table border="1"> <tr> <td>w</td> <td>x</td> </tr> <tr> <td>7 W</td> <td>100</td> </tr> <tr> <td>13 W</td> <td>120</td> </tr> <tr> <td>18 W</td> <td>140</td> </tr> <tr> <td>GU10</td> <td>110</td> </tr> </table> <p>Ø100</p>	w	x	7 W	100	13 W	120	18 W	140	GU10	110	13 11.9W	V9 2700K / CRI 90 / 1206 lm (M2) W9 3000K / CRI 90 / 1298 lm (M2) X9 4000K / CRI 90 / 1389 lm (M2)	S2 19° M2 34° F1 44°	OU ON-OFF 100-240V TS PHASE CUT 220-240V DS DALI-2 220-240V BB 36V/max.350mA	
	w	x													
	7 W	100													
13 W	120														
18 W	140														
GU10	110														
 <p>AG14 - Rund / Schwenkbar Rotondo / Regolabile Ø 0-18 mm Ⓢ 90</p> <table border="1"> <tr> <td>w</td> <td>x</td> </tr> <tr> <td>7 W</td> <td>100</td> </tr> <tr> <td>13 W</td> <td>120</td> </tr> <tr> <td>18 W</td> <td>140</td> </tr> <tr> <td>GU10</td> <td>110</td> </tr> </table> <p>Ø100</p>	w	x	7 W	100	13 W	120	18 W	140	GU10	110	18 17.7W	V9 2700K / CRI 90 / 1570 lm (M2) W9 3000K / CRI 90 / 1690 lm (M2) X9 4000K / CRI 90 / 1808 lm (M2)	S2 19° M2 33° F1 47°	OU ON-OFF 100-240V TS PHASE CUT 220-240V DS DALI-2 220-240V BB 36V/max.500mA	
	w	x													
7 W	100														
13 W	120														
18 W	140														
GU10	110														
AA GU10	G1	NA	BU 220-240V												

BODY MAT
PC,AL

Play IP65 Mini

IP 65	DIF MAT PMMA	50000h L80 B20	2 MacAdam		
----------	-----------------	-------------------	--------------	--	--

Codebeispiel / Esempio di codice: **AG37-P2V8S10U14**


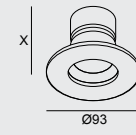

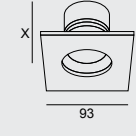
Model	W	K / CRI / Real lm	Optics	Source	Finishes						
 <p>AG37 - Rund / Fest Rotondo / Fisso Ø 0-20 mm ⌀ 40</p>  <table border="1"> <tr><td>w</td><td>x</td></tr> <tr><td>1,5 W</td><td>45</td></tr> <tr><td>3 W</td><td>35</td></tr> </table> <p>Ø50</p>	w	x	1,5 W	45	3 W	35	P2 1.5W	V8 2700K / CRI 80 / 112 lm	S1 7°	OU ON-OFF 100-277V	14 60
	w	x									
	1,5 W	45									
	3 W	35									
	W8 3000K / CRI 80 / 112 lm	DS DALI-2 220-240V									
	X8 4000K / CRI 80 / 112 lm	BB 3V/max.500mA									
P3 3.2W	V8 2700K / CRI 80 / 316 lm (M2)	M2 28°	OU ON-OFF 100-277V								
	W8 3000K / CRI 80 / 316 lm (M2)		DS DALI-2 220-240V								
	X8 4000K / CRI 80 / 306 lm (M2)		BB 9V/max.350mA								

Preise siehe Seite 1310 / Per consultare il prezzo di queste referenze, andare a pagina 1310.

Play IP65

IP 65	
----------	--

Codebeispiel / Esempio di codice: **AG16-P7V9S10U14**

Model	W	K / CRI / Real lm	Optics	Source	Finishes										
 <p>AG16 - Rund / Fest Rotondo / Fisso Ø 0-20 mm ⌀ 65</p>  <table border="1"> <tr><td>w</td><td>x</td></tr> <tr><td>7 W</td><td>80</td></tr> <tr><td>13 W</td><td>100</td></tr> <tr><td>18 W</td><td>120</td></tr> <tr><td>GU10</td><td>90</td></tr> </table> <p>Ø93</p>	w	x	7 W	80	13 W	100	18 W	120	GU10	90	P7 6.4W 8.5W (s1)	V9 2700K / CRI 90 / 543 lm (M2)	S1 8°	OU ON-OFF 100-240V	14 60 21
	w	x													
	7 W	80													
	13 W	100													
	18 W	120													
	GU10	90													
W9 3000K / CRI 90 / 629 lm (M2)	M2 28°	TS PHASE CUT 220-240V													
X9 4000K / CRI 90 / 629 lm (M2)			F1 48°	DS DALI-2/PUSH 220-240V											
 <p>AG22 - Quadratisch / Fest Quadrato / Fisso Ø 0-20 mm □ 65</p>  <table border="1"> <tr><td>w</td><td>x</td></tr> <tr><td>7 W</td><td>80</td></tr> <tr><td>13 W</td><td>100</td></tr> <tr><td>18 W</td><td>120</td></tr> <tr><td>GU10</td><td>90</td></tr> </table> <p>93</p>	w	x	7 W	80	13 W	100	18 W	120	GU10	90	13 11.9W	V9 2700K / CRI 90 / 960 lm (M2)	S2 22°	OU ON-OFF 100-240V	
	w	x													
	7 W	80													
	13 W	100													
	18 W	120													
	GU10	90													
W9 3000K / CRI 90 / 1251 lm (M2)	M2 34°	TS PHASE CUT 220-240V													
X9 4000K / CRI 90 / 1339 lm (M2)			F1 44°	DS DALI-2 220-240V											
18 17.7W	V9 2700K / CRI 90 / 1459 lm (M2)	S2 21°	OU ON-OFF 100-240V												
	W9 3000K / CRI 90 / 1459 lm (M2)			M2 34°	TS PHASE CUT 220-240V										
	X9 4000K / CRI 90 / 1459 lm (M2)	F1 51°	DS DALI-2 220-240V												
	BB 36V/max.350mA	BB 36V/max.500mA													
AA GU10	G1	NA	BU 220-240V												


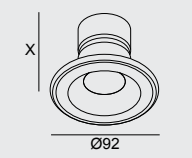








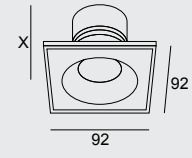











Preise siehe Seite 1310. / Per consultare il prezzo di queste referenze, andare a pagina 1310.



Play Glass

IP	DIF MAT
65	GLA

Codebeispiel / Esempio di codice: **AG43-P7V9S10U14**

Model	W	K / CRI / Real lm	Optics	Source	Finishes									
 <p>AG43 - Rund / Fest Rotondo / Fisso Ø 0-20 mm 68</p> <table border="1"> <tr><td>w</td><td>x</td></tr> <tr><td>7 W</td><td>80</td></tr> <tr><td>13 W</td><td>100</td></tr> </table>  <p>Ø92</p>	w	x	7 W	80	13 W	100	<p>P7 6.4W 8.5W (s1)</p>	<p>V9 2700K / CRI 90 / 514 lm (M2)</p>	<p>S1 8°</p>	<p>OU  ON-OFF 100-240V</p>	<p>14 </p>			
	w	x												
	7 W	80												
	13 W	100												
<p>W9 3000K / CRI 90 / 595 lm (M2)</p>	<p>M2 14°</p>	<p>TS  PHASE CUT 220-240V</p>												
<p>X9 4000K / CRI 90 / 595 lm (M2)</p>	<p>F1 49°</p>	<p>DS   DALI-2/PUSH 220-240V</p>												
		<p>BB   9V/max.700mA</p>												
 <p>AG44 - Quadratisch / Fest Quadrato / Fisso Ø 0-20 mm 68</p> <table border="1"> <tr><td>w</td><td>x</td></tr> <tr><td>7 W</td><td>80</td></tr> <tr><td>13 W</td><td>100</td></tr> <tr><td>18 W</td><td>120</td></tr> <tr><td>GU10</td><td>90</td></tr> </table>  <p>92</p>	w	x	7 W	80	13 W	100	18 W	120	GU10	90	<p>13 11.9W</p>	<p>V9 2700K / CRI 90 / 1093 lm (M2)</p>	<p>S2 19°</p>	<p>OU  ON-OFF 100-240V</p>
	w	x												
	7 W	80												
	13 W	100												
	18 W	120												
	GU10	90												
	<p>W9 3000K / CRI 90 / 1176 lm (M2)</p>	<p>M2 34°</p>	<p>TS  PHASE CUT 220-240V</p>											
<p>X9 4000K / CRI 90 / 1258 lm (M2)</p>	<p>F1 44°</p>	<p>DS   DALI-2 220-240V</p>												
		<p>BB   36V/max.350mA</p>												
<p>18 17.7W</p>	<p>V9 2700K / CRI 90 / 1621 lm (M2)</p>	<p>S2 20°</p>	<p>OU  ON-OFF 100-240V</p>											
<p>W9 3000K / CRI 90 / 1621 lm (M2)</p>	<p>M2 34°</p>	<p>TS  PHASE CUT 220-240V</p>												
<p>X9 4000K / CRI 90 / 1621 lm (M2)</p>	<p>F1 46°</p>	<p>DS   DALI-2 220-240V</p>												
<p>AA GU10</p>	<p>G1</p>	<p>NA</p>	<p>BU  100-240V</p>											

Preise siehe Seite 1310. / Per consultare il prezzo di queste referenze, andare a pagina 1310.


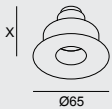

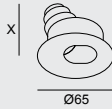


BODY MAT
PC,AL





Play Pinhole Mini

IP	UGR	50000h	2		
23	<16	L80 B20	MacAdam		

Codebeispiel / Esempio di codice: **AG61-P2V8S10U14**

Model	W	K / CRI / Real lm	Optics	Source	Finishes						
 <p>AG61 - Rund / Fest Rotondo / Fisso 0-15 mm 55</p>  <table border="1"> <tr> <td>w</td> <td>x</td> </tr> <tr> <td>1,5 W</td> <td>60</td> </tr> <tr> <td>3 W</td> <td>50</td> </tr> </table>	w	x	1,5 W	60	3 W	50	P2 1.5W	V8 2700K / CRI 80 / 85 lm	S1 7°	OU ON-OFF 100-277V	14 60
	w	x									
	1,5 W	60									
	3 W	50									
	W8 3000K / CRI 80 / 85 lm	DS DALI-2 220-240V									
	X8 4000K / CRI 80 / 85 lm	BB 3V/max.500mA									
P3 3.2W	V8 2700K / CRI 80 / 300 lm (M2)	M2 28°	OU ON-OFF 100-277V								
	W8 3000K / CRI 80 / 319 lm (M2)		DS DALI-2 220-240V								
	X8 4000K / CRI 80 / 319 lm (M2)		BB 9V/max.350mA								
 <p>AG62 - Rund / Schwenkbar Rotondo / Regolabile 0-15 mm 55</p>  <table border="1"> <tr> <td>w</td> <td>x</td> </tr> <tr> <td>1,5 W</td> <td>60</td> </tr> <tr> <td>3 W</td> <td>50</td> </tr> </table>	w	x	1,5 W	60	3 W	50					
	w	x									
	1,5 W	60									
3 W	50										

Preise siehe Seite 1310 / Per consultare il prezzo di queste referenze, andare a pagina 1310.

Model	W	K / CRI / Real lm	Optics	Source	Finishes										
 <p>AG45 - Rund / Fest Rotondo / Fisso ☞ 0-18 mm ⌀ 75</p> <table border="1"> <thead> <tr> <th>w</th> <th>x</th> </tr> </thead> <tbody> <tr> <td>7 W</td> <td>90</td> </tr> <tr> <td>13 W</td> <td>110</td> </tr> <tr> <td>18 W</td> <td>130</td> </tr> <tr> <td>GU10</td> <td>100</td> </tr> </tbody> </table>	w	x	7 W	90	13 W	110	18 W	130	GU10	100	P7 6.4W 8.5W (s1)	V9 2700K / CRI 90 / 304 lm (M2)	S1 7°	OU ON-OFF 100-240V	14
	w	x													
7 W	90														
13 W	110														
18 W	130														
GU10	100														
W9 3000K / CRI 90 / 354 lm (M2)	S2 14°	TS PHASE CUT 220-240V													
 <p>AG46 - Quadratisch / Fest Quadrato / Fisso ☞ 0-18 mm □ 75×55</p> <table border="1"> <thead> <tr> <th>w</th> <th>x</th> </tr> </thead> <tbody> <tr> <td>7 W</td> <td>90</td> </tr> <tr> <td>13 W</td> <td>110</td> </tr> <tr> <td>18 W</td> <td>130</td> </tr> <tr> <td>GU10</td> <td>100</td> </tr> </tbody> </table>	w	x	7 W	90	13 W	110	18 W	130	GU10	100	13 11.9W	V9 2700K / CRI 90 / 1057 lm (M2)	M2 33°	TS PHASE CUT 220-240V	
	w	x													
7 W	90														
13 W	110														
18 W	130														
GU10	100														
X9 4000K / CRI 90 / 1214 lm (M2)	F1 45°	DS DALI-2 220-240V	BB 36V/max.350mA												
 <p>AG47 - Rund / Schwenkbar Rotondo / Regolabile ☞ 0-18 mm ⌀ 75×55</p> <table border="1"> <thead> <tr> <th>w</th> <th>x</th> </tr> </thead> <tbody> <tr> <td>7 W</td> <td>90</td> </tr> <tr> <td>13 W</td> <td>110</td> </tr> <tr> <td>18 W</td> <td>130</td> </tr> <tr> <td>GU10</td> <td>100</td> </tr> </tbody> </table>	w	x	7 W	90	13 W	110	18 W	130	GU10	100	18 17.7W	V9 2700K / CRI 90 / 1147 lm (M2)	S2 18°	OU ON-OFF 100-240V	
	w	x													
7 W	90														
13 W	110														
18 W	130														
GU10	100														
W9 3000K / CRI 90 / 1221 lm (M2)	M2 29°	TS PHASE CUT 220-240V													
 <p>AG48 - Quadratisch / Schwenkbar Quadrato / Regolabile ☞ 0-18 mm □ 75×75</p> <table border="1"> <thead> <tr> <th>w</th> <th>x</th> </tr> </thead> <tbody> <tr> <td>7 W</td> <td>90</td> </tr> <tr> <td>13 W</td> <td>110</td> </tr> <tr> <td>18 W</td> <td>130</td> </tr> <tr> <td>GU10</td> <td>100</td> </tr> </tbody> </table>	w	x	7 W	90	13 W	110	18 W	130	GU10	100	AA GU10	X9 4000K / CRI 90 / 1318 lm (M2)	F1 46°	DS DALI-2 220-240V	BB 36V/max.500mA
	w	x													
7 W	90														
13 W	110														
18 W	130														
GU10	100														
G1	NA	BU 100-240V													

Preise siehe Seite 1310. / Per consultare il prezzo di queste referenze, andare a pagina 1310.

Play emergency
① P. 828

Play Soft

BODY MAT
PC,AL

Play Soft Mini

IP 23	UGR <16	50000h L80 B20	2 MacAdam			
----------	------------	-------------------	--------------	--	--	--

Codebeispiel / Esempio di codice: **AG64-P2V8S10U14**

Model	W	K / CRI / Real lm	Optics	Source	Finishes						
 <table border="1"> <tr><td>W</td><td>X</td></tr> <tr><td>1,5 W</td><td>60</td></tr> <tr><td>3 W</td><td>50</td></tr> </table>	W	X	1,5 W	60	3 W	50	P2 1.5W	V8 2700K / CRI 80 / 90 lm	S1 7°	OU ON-OFF 100-277V	14 60
	W	X									
	1,5 W	60									
	3 W	50									
	W8 3000K / CRI 80 / 90 lm	DS DALI-2 220-240V									
	X8 4000K / CRI 80 / 90 lm	BB 3V/max.500mA									
P3 3.2W	V8 2700K / CRI 80 / 300 lm (M2)	M2 28°	OU ON-OFF 100-277V								
	W8 3000K / CRI 80 / 319 lm (M2)		DS DALI-2 220-240V								
	X8 4000K / CRI 80 / 319 lm (M2)		BB 9V/max.350mA								

Preise siehe Seite 1310 / Per consultare il prezzo di queste referenze, andare a pagina 1310.

Play Soft

IP 23		
----------	--	--

Codebeispiel / Esempio di codice: **AG52-P7V9S10U14**

Model	W	K / CRI / Real lm	Optics	Source	Finishes										
 <table border="1"> <tr><td>W</td><td>X</td></tr> <tr><td>7 W</td><td>95</td></tr> <tr><td>13 W</td><td>115</td></tr> <tr><td>18 W</td><td>135</td></tr> <tr><td>GU10</td><td>85</td></tr> </table>	W	X	7 W	95	13 W	115	18 W	135	GU10	85	P7 6.4W 8.5W (s1)	V9 2700K / CRI 90 / 435 lm (M2)	S1 7°	OU ON-OFF 100-240V	14 60
	W	X													
	7 W	95													
	13 W	115													
	18 W	135													
	GU10	85													
W9 3000K / CRI 90 / 504 lm (M2)	M2 26°	TS PHASE CUT 220-240V													
X9 4000K / CRI 90 / 504 lm (M2)		F1 47°	DS DALI-2/PUSH 220-240V												
 <table border="1"> <tr><td>W</td><td>X</td></tr> <tr><td>7 W</td><td>95</td></tr> <tr><td>13 W</td><td>115</td></tr> <tr><td>18 W</td><td>135</td></tr> <tr><td>GU10</td><td>85</td></tr> </table>	W	X	7 W	95	13 W	115	18 W	135	GU10	85	13 11.9W	V9 2700K / CRI 90 / 1163 lm (M2)	S2 18°	OU ON-OFF 100-240V	
	W	X													
	7 W	95													
	13 W	115													
	18 W	135													
	GU10	85													
W9 3000K / CRI 90 / 1237 lm (M2)	M2 34°	TS PHASE CUT 220-240V													
X9 4000K / CRI 90 / 1336 lm (M2)		F1 46°	DS DALI-2 220-240V												
 <table border="1"> <tr><td>W</td><td>X</td></tr> <tr><td>7 W</td><td>110</td></tr> <tr><td>13 W</td><td>130</td></tr> <tr><td>18 W</td><td>150</td></tr> <tr><td>GU10</td><td>100</td></tr> </table>	W	X	7 W	110	13 W	130	18 W	150	GU10	100	18 17.7W	V9 2700K / CRI 90 / 1610 lm (M2)	S2 22°	OU ON-OFF 100-240V	
	W	X													
	7 W	110													
	13 W	130													
	18 W	150													
	GU10	100													
W9 3000K / CRI 90 / 1610 lm (M2)	M2 33°	TS PHASE CUT 220-240V													
X9 4000K / CRI 90 / 1610 lm (M2)		F1 51°	DS DALI-2 220-240V												
AA GU10W	G1	NA	BB 36V/max.500mA	BU 100-240V											


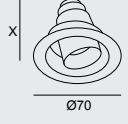
Preise siehe Seite 1310. / Per consultare il prezzo di queste referenze, andare a pagina 1310.



Play Snoot Mini

IP	UGR	50000h	2		
23	<22	L80 B20	MacAdam		

Codebeispiel / Esempio di codice: **AG65-P2V8S10U14**


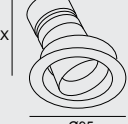

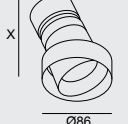
Model	W	K / CRI / Real lm	Optics	Source	Finishes						
 <p>AG65 - Rund / Schwenkbar Rotondo / Regolabile Ø 0-15 mm (Ø) 60 ↙+ -40° ↻320°</p>  <table border="1"> <tr> <td>w</td> <td>x</td> </tr> <tr> <td>1,5 W</td> <td>50</td> </tr> <tr> <td>3 W</td> <td>40</td> </tr> </table> <p>Ø70</p>	w	x	1,5 W	50	3 W	40	P2 1.5W	V8 2700K / CRI 80 / 97 lm	S1 7°	OU ON-OFF 100-277V	14 60
	w	x									
	1,5 W	50									
	3 W	40									
	W8 3000K / CRI 80 / 97 lm	DS DALI-2 220-240V									
	X8 4000K / CRI 80 / 97 lm	BB 3V/max.500mA									
P3 3.2W	V8 2700K / CRI 80 / 310 lm (M2)	M2 28°	OU ON-OFF 100-277V								
	W8 3000K / CRI 80 / 329 lm (M2)		DS DALI-2 220-240V								
	X8 4000K / CRI 80 / 329 lm (M2)		BB 9V/max.350mA								

Preise siehe Seite 1310 / Per consultare il prezzo di queste referenze, andare a pagina 1310.

Play Snoot

IP		
23		



Codebeispiel / Esempio di codice: **AG56-P7V9S10U14**

Model	W	K / CRI / Real lm	Optics	Source	Finishes										
 <p>AG56 - Rund / Schwenkbar Rotondo / Regolabile Ø 0-20 mm (Ø) 85 ↙+ -40° ↻320°</p>  <table border="1"> <tr> <td>w</td> <td>x</td> </tr> <tr> <td>7 W</td> <td>80</td> </tr> <tr> <td>13 W</td> <td>100</td> </tr> <tr> <td>18 W</td> <td>120</td> </tr> <tr> <td>GU10</td> <td>70</td> </tr> </table> <p>Ø95</p>	w	x	7 W	80	13 W	100	18 W	120	GU10	70	P7 6.4W 8.5W (S1)	V9 2700K / CRI 90 / 507 lm (M2)	S1 8°	OU ON-OFF 100-240V	14 60
	w	x													
	7 W	80													
	13 W	100													
	18 W	120													
	GU10	70													
W9 3000K / CRI 90 / 590 lm (M2)	M2 27°	TS PHASE CUT 220-240V													
X9 4000K / CRI 90 / 590 lm (M2)		DS DALI-2/PUSH 220-240V													
 <p>AG57 - Rund schwenkbar randlos Rotondo regolabile senza cornice Ø 0-18 mm (Ø) 87 ↙40° ↻320°</p>  <table border="1"> <tr> <td>w</td> <td>x</td> </tr> <tr> <td>7 W</td> <td>90</td> </tr> <tr> <td>13 W</td> <td>110</td> </tr> <tr> <td>18 W</td> <td>125</td> </tr> <tr> <td>GU10</td> <td>90</td> </tr> </table> <p>Ø86</p>	w	x	7 W	90	13 W	110	18 W	125	GU10	90	13 11.9W	V9 2700K / CRI 90 / 1131 lm (M2)	S2 19°	OU ON-OFF 100-240V	
	w	x													
	7 W	90													
	13 W	110													
	18 W	125													
	GU10	90													
	18 17.7W	W9 3000K / CRI 90 / 1203 lm (M2)	M2 34°	TS PHASE CUT 220-240V											
		X9 4000K / CRI 90 / 1300 lm (M2)		DS DALI-2 220-240V											
				BB 36V/max.350mA											
AA GU10	V9 2700K / CRI 90 / 1453 lm (M2)	S2 19°	OU ON-OFF 100-240V												
	W9 3000K / CRI 90 / 1546 lm (M2)		TS PHASE CUT 220-240V												
	X9 4000K / CRI 90 / 1670 lm (M2)		DS DALI-2 220-240V												
		F1 44°	BB 36V/max.500mA	BU 100-240V											


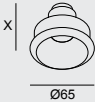















Preise siehe Seite 1310. / Per consultare il prezzo di queste referenze, andare a pagina 1310.



Play Raw Racy Gold Mini

IP	50000h	2		
54	L80 B20	MacAdam		

Codebeispiel / Esempio di codice: **AG66-P2V8S10UEP**


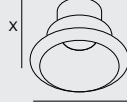




















Model	W	K / CRI / Real lm	Optics	Source	Finishes						
 <p>AG66 - Rund / Fest Rotondo / Fisso Ø 0-16 mm Ⓢ 55</p>  <table border="1"> <tr> <td>w</td> <td>x</td> </tr> <tr> <td>1,5 W</td> <td>60</td> </tr> <tr> <td>3 W</td> <td>50</td> </tr> </table> <p>Ø65</p>	w	x	1,5 W	60	3 W	50	P2 1.5W	V8 2700K / CRI 80 / 94 lm	S1 7°	OU  ON-OFF 100-277V	EP 
	w	x									
	1,5 W	60									
	3 W	50									
	W8 3000K / CRI 80 / 94 lm	DS    DALI-2 220-240V									
	X8 4000K / CRI 80 / 94 lm	BB    3V/max.500mA									
P3 3.2W	V8 2700K / CRI 80 / 319 lm (M2)	M2 29°	OU  ON-OFF 100-277V								
	W8 3000K / CRI 80 / 340 lm (M2)		F1 47°	DS    DALI-2 220-240V							
	X8 4000K / CRI 80 / 340 lm (M2)		BB    9V/max.350mA								

Preise siehe Seite 1310 / Per consultare il prezzo di queste referenze, andare a pagina 1310.

Play Raw Racy Gold



IP		
54		

Codebeispiel / Esempio di codice: **AG58-P7V9S10UEP**


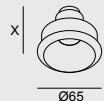













Model	W	K / CRI / Real lm	Optics	Source	Finishes										
 <p>AG58 - Rund / Fest Rotondo / Fisso Ø 0-27 mm Ⓢ 102</p>  <table border="1"> <tr> <td>w</td> <td>x</td> </tr> <tr> <td>7 W</td> <td>105</td> </tr> <tr> <td>13 W</td> <td>125</td> </tr> <tr> <td>18 W</td> <td>145</td> </tr> <tr> <td>GU10</td> <td>95</td> </tr> </table> <p>Ø110</p>	w	x	7 W	105	13 W	125	18 W	145	GU10	95	P7 6.4W 8.5W (s1)	V9 2700K / CRI 90 / 539 lm (M2)	S1 7°	OU  ON-OFF 100-240V	EP 
	w	x													
	7 W	105													
	13 W	125													
	18 W	145													
	GU10	95													
	W9 3000K / CRI 90 / 624 lm (M2)	S2 14°	TS  PHASE CUT 220-240V												
	X9 4000K / CRI 90 / 624 lm (M2)		M2 28°	DS    DALI-2/PUSH 220-240V											
	13 11.9W	V9 2700K / CRI 90 / 1125 lm (M2)	S2 19°	OU  ON-OFF 100-240V											
		W9 3000K / CRI 90 / 1211 lm (M2)		M2 34°	TS  PHASE CUT 220-240V										
		X9 4000K / CRI 90 / 1296 lm (M2)			F1 45°	DS    DALI-2 220-240V									
	18 17.7W	V9 2700K / CRI 90 / 1520 lm (M2)	S2 19°	OU  ON-OFF 100-240V											
		W9 3000K / CRI 90 / 1636 lm (M2)			M2 33°	TS  PHASE CUT 220-240V									
		X9 4000K / CRI 90 / 1751 lm (M2)				F1 47°	DS    DALI-2 220-240V								
	AA GU10	G1	NA	BB    36V/max.500mA											
BU  100-240V															

Preise siehe Seite 1310. / Per consultare il prezzo di queste referenze, andare a pagina 1310.

Play Raw Mini

IP	50000h	2		
54	L80 B20	MacAdam		

Codebeispiel / Esempio di codice: **AG67-P2V8S10U55**


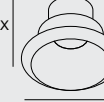

















Model	W	K / CRI / Real lm	Optics	Source	Finishes						
 <p>AG67 - Rund / Schwenkbar Rotondo / Regolabile ☞ 0-16 mm Ⓜ 57</p>  <table border="1"> <tr> <td>w</td> <td>x</td> </tr> <tr> <td>1,5 W</td> <td>60</td> </tr> <tr> <td>3 W</td> <td>50</td> </tr> </table> <p>Ø65</p>	w	x	1,5 W	60	3 W	50	P2 1.5W	V8 2700K / CRI 80 / 79 lm	S1 7°	OU  ON-OFF 100-277V	55  EN  EO 
	w	x									
	1,5 W	60									
	3 W	50									
	W8 3000K / CRI 80 / 79 lm	DS   DALI-2 220-240V									
	X8 4000K / CRI 80 / 79 lm	BB   3V/max.500mA									
P3 3.2W	V8 2700K / CRI 80 / 268 lm (M2)	M2 29°	OU  ON-OFF 100-277V								
	W8 3000K / CRI 80 / 285 lm (M2)		DS   DALI-2 220-240V								
	X8 4000K / CRI 80 / 285 lm (M2)		BB   9V/max.350mA								

Preise siehe Seite 1310 / Per consultare il prezzo di queste referenze, andare a pagina 1310.

Play Raw

IP		
54		

Codebeispiel / Esempio di codice: **AG59-P7V9S10U55**

Model	W	K / CRI / Real lm	Optics	Source	Finishes										
 <p>AG59 - Rund / Fest Rotondo / Fisso ☞ 0-36 mm Ⓜ 111</p>  <table border="1"> <tr> <td>w</td> <td>x</td> </tr> <tr> <td>7 W</td> <td>105</td> </tr> <tr> <td>13 W</td> <td>125</td> </tr> <tr> <td>18 W</td> <td>145</td> </tr> <tr> <td>GU10</td> <td>95</td> </tr> </table> <p>Ø110</p>	w	x	7 W	105	13 W	125	18 W	145	GU10	95	P7 6.4W 8.5W (S1)	V9 2700K / CRI 90 / 535 lm (M2)	S1 7°	OU  ON-OFF 100-240V	55  EN  EO  DC 
	w	x													
	7 W	105													
	13 W	125													
	18 W	145													
	GU10	95													
	W9 3000K / CRI 90 / 622 lm (M2)	S2 15°													
	X9 4000K / CRI 90 / 622 lm (M2)	M2 32°	TS  PHASE CUT 220-240V												
	13 11.9W	V9 2700K / CRI 90 / 1250 lm (M2)	S2 20°	OU  ON-OFF 100-240V											
		W9 3000K / CRI 90 / 1330 lm (M2)			TS  PHASE CUT 220-240V										
		X9 4000K / CRI 90 / 1436 lm (M2)			DS   DALI-2 220-240V										
					BB   36V/max.350mA										
		18 17.7W			V9 2700K / CRI 90 / 1624 lm (M2)	S2 20°	OU  ON-OFF 100-240V								
					W9 3000K / CRI 90 / 1728 lm (M2)			TS  PHASE CUT 220-240V							
	X9 4000K / CRI 90 / 1866 lm (M2)		DS   DALI-2 220-240V												
	AA GU10	G1	NA	BU  100-240V											

Preise siehe Seite 1310. / Per consultare il prezzo di queste referenze, andare a pagina 1310.


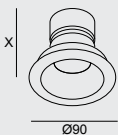

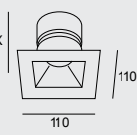


BODY MAT
PC.AL

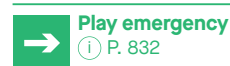
Play Deco Symmetrical Trim

IP	LED
54	

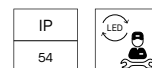
Codebeispiel / Esempio di codice: **AG23-P7V9S10UWR**

Model	W	K / CRI / Real lm	Optics	Source	Finishes										
 <p>AG23 - Rund / Fest Rotondo / Fisso Ø 0-25 mm ⌀ 80</p> <table border="1"> <tr><th>W</th><th>X</th></tr> <tr><td>7 W</td><td>90</td></tr> <tr><td>13 W</td><td>110</td></tr> <tr><td>18 W</td><td>130</td></tr> <tr><td>GU10</td><td>80</td></tr> </table> 	W	X	7 W	90	13 W	110	18 W	130	GU10	80	P7 6.4W 8.5W (s1)	V9 2700K / CRI 90 / 571 lm (M2)	S1 8°	OU ON-OFF 100-240V	WR WG WH WI WJ WK WL WM WN
	W	X													
	7 W	90													
	13 W	110													
	18 W	130													
	GU10	80													
W9 3000K / CRI 90 / 662 lm (M2)	S2 14°	TS PHASE CUT 220-240V													
X9 4000K / CRI 90 / 662 lm (M2)	M2 28°	DS DALI-2/PUSH 220-240V													
13 11.9W	V9 2700K / CRI 90 / 905 lm (M2)	S2 21°	OU ON-OFF 100-240V												
	W9 3000K / CRI 90 / 1315 lm (M2)	M2 34°	TS PHASE CUT 220-240V												
	X9 4000K / CRI 90 / 1407 lm (M2)	F1 45°	DS DALI-2 220-240V												
 <p>AG27 - Quadratisch / Fest Quadrato / Fisso Ø 0-25 mm 110</p> <table border="1"> <tr><th>W</th><th>X</th></tr> <tr><td>7 W</td><td>90</td></tr> <tr><td>13 W</td><td>110</td></tr> <tr><td>18 W</td><td>130</td></tr> <tr><td>GU10</td><td>80</td></tr> </table> 	W	X	7 W	90	13 W	110	18 W	130	GU10	80	18 17.7W	V9 2700K / CRI 90 / 1554 lm (M2)	S2 21°	OU ON-OFF 100-240V	
	W	X													
	7 W	90													
	13 W	110													
18 W	130														
GU10	80														
W9 3000K / CRI 90 / 1554 lm (M2)	M2 34°	TS PHASE CUT 220-240V													
X9 4000K / CRI 90 / 1554 lm (M2)	F1 51°	DS DALI-2 220-240V	BB 36V/max.500mA												
AA GU10	G1	NA	BU 220-240V												


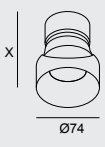

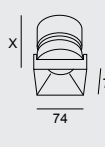
Preise siehe Seite 1310. / Per consultare il prezzo di queste referenze, andare a pagina 1310.



Play Deco Symmetrical Trimless

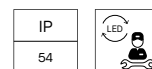


Codebeispiel / Esempio di codice: **AG24-P7V9S10UWP**


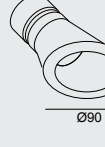

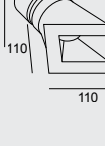
Model	W	K / CRI / Real lm	Optics	Source	Finishes										
 <p>AG24 - Rund fest randlos Rotondo fisso senza cornice Ø 0-21 mm ⌀ 75</p>  <table border="1"> <tr><th>w</th><th>x</th></tr> <tr><td>7 W</td><td>95</td></tr> <tr><td>13 W</td><td>115</td></tr> <tr><td>18 W</td><td>135</td></tr> <tr><td>GU10</td><td>85</td></tr> </table>	w	x	7 W	95	13 W	115	18 W	135	GU10	85	P7 6.4W 8.5W (s1)	V9 2700K / CRI 90 / 571 lm (M2)	S1 8°	OU ON-OFF 100-240V	WP WS WQ
	w	x													
	7 W	95													
	13 W	115													
	18 W	135													
	GU10	85													
W9 3000K / CRI 90 / 662 lm (M2)	S2 14°	TS PHASE CUT 220-240V													
X9 4000K / CRI 90 / 662 lm (M2)	M2 28°	DS DALI-2/PUSH 220-240V													
13 11.9W	V9 2700K / CRI 90 / 1222 lm (M2)	S2 19°	OU ON-OFF 100-240V												
	W9 3000K / CRI 90 / 1315 lm (M2)	M2 34°	TS PHASE CUT 220-240V												
	X9 4000K / CRI 90 / 1407 lm (M2)	F1 45°	DS DALI-2 220-240V BB 36V/max.350mA												
 <p>AG28 - Quadratisch fest randlos Quadrato fisso senza cornice Ø 0-25 mm 75x75</p>  <table border="1"> <tr><th>w</th><th>x</th></tr> <tr><td>7 W</td><td>95</td></tr> <tr><td>13 W</td><td>115</td></tr> <tr><td>18 W</td><td>135</td></tr> <tr><td>GU10</td><td>85</td></tr> </table>	w	x	7 W	95	13 W	115	18 W	135	GU10	85	18 17.7W	V9 2700K / CRI 90 / 1596 lm (M2)	S2 19°	OU ON-OFF 100-240V	
	w	x													
	7 W	95													
	13 W	115													
	18 W	135													
	GU10	85													
W9 3000K / CRI 90 / 1718 lm (M2)	M2 33°	TS PHASE CUT 220-240V													
X9 4000K / CRI 90 / 1838 lm (M2)	F1 47°	DS DALI-2 220-240V BB 36V/max.500mA													
AA GU10	G1	NA	BU 220-240V												

Preise siehe Seite 1310 / Per consultare il prezzo di queste referenze, andare a pagina 1310.

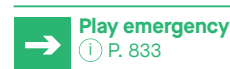
Play Deco Asymmetrical Trim



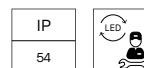
Codebeispiel / Esempio di codice: **AG25-P7V9S10UWP**

Model	W	K / CRI / Real lm	Optics	Source	Finishes										
 <p>AG25 - Rund / Fest Rotondo / Fisso Ø 0-25 mm ⌀ 80</p>  <table border="1"> <tr><th>w</th><th>x</th></tr> <tr><td>7 W</td><td>95</td></tr> <tr><td>13 W</td><td>115</td></tr> <tr><td>18 W</td><td>135</td></tr> <tr><td>GU10</td><td>85</td></tr> </table>	w	x	7 W	95	13 W	115	18 W	135	GU10	85	P7 6.4W 8.5W (s1)	V9 2700K / CRI 90 / 528 lm (M2)	S1 8°	OU ON-OFF 100-240V	WR WG WH WI WJ WK WL WM WN
	w	x													
	7 W	95													
	13 W	115													
	18 W	135													
	GU10	85													
W9 3000K / CRI 90 / 612 lm (M2)	S2 14°	TS PHASE CUT 220-240V													
X9 4000K / CRI 90 / 612 lm (M2)	M2 27°	DS DALI-2/PUSH 220-240V BB 9V/max.700mA													
13 11.9W	V9 2700K / CRI 90 / 835 lm (M2)	S2 20°	OU ON-OFF 100-240V												
	W9 3000K / CRI 90 / 1218 lm (M2)	M2 33°	TS PHASE CUT 220-240V												
	X9 4000K / CRI 90 / 1303 lm (M2)	F1 45°	DS DALI-2 220-240V BB 36V/max.350mA												
 <p>AG29 - Quadratisch / Fest Quadrato / Fisso Ø 0-25 mm 100</p>  <table border="1"> <tr><th>w</th><th>x</th></tr> <tr><td>7 W</td><td>90</td></tr> <tr><td>13 W</td><td>110</td></tr> <tr><td>18 W</td><td>125</td></tr> <tr><td>GU10</td><td>90</td></tr> </table>	w	x	7 W	90	13 W	110	18 W	125	GU10	90	18 17.7W	V9 2700K / CRI 90 / 1532 lm (M2)	S2 21°	OU ON-OFF 100-240V	
	w	x													
	7 W	90													
	13 W	110													
	18 W	125													
	GU10	90													
W9 3000K / CRI 90 / 1532 lm (M2)	M2 33°	TS PHASE CUT 220-240V													
X9 4000K / CRI 90 / 1532 lm (M2)	F1 47°	DS DALI-2 220-240V BB 36V/ max.500mA													
AA GU10	G1	NA	BU 220-240V												


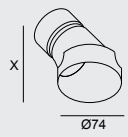




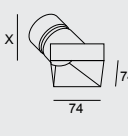
Preise siehe Seite 1310. / Per consultare il prezzo di queste referenze, andare a pagina 1310.



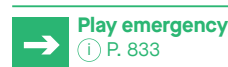
Play Deco Asymmetrical Trimless



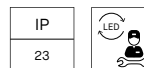
Codebeispiel / Esempio di codice: **AG26-P7V9S10UWP**

Model	W	K / CRI / Real lm	Optics	Source	Finishes										
 <p>AG26 - Rund fest randlos Rotondo fisso senza cornice Ø 0-15 mm 75 IP54</p>  <table border="1"> <tr><th>W</th><th>X</th></tr> <tr><td>7 W</td><td>95</td></tr> <tr><td>13 W</td><td>115</td></tr> <tr><td>18 W</td><td>125</td></tr> <tr><td>GU10</td><td>90</td></tr> </table>	W	X	7 W	95	13 W	115	18 W	125	GU10	90	P7 6.4W 8.5W (S1)	V9 2700K / CRI 90 / 528 lm (M2)	S1 8°	OU ON-OFF 100-240V	WP  WS  WQ 
	W	X													
	7 W	95													
	13 W	115													
	18 W	125													
	GU10	90													
W9 3000K / CRI 90 / 612 lm (M2)	S2 14°	TS PHASE CUT 220-240V													
X9 4000K / CRI 90 / 612 lm (M2)	M2 27°	DS DALI-2/PUSH 220-240V													
13 11.9W	V9 2700K / CRI 90 / 1131 lm (M2)	S2 19°	OU ON-OFF 100-240V												
	W9 3000K / CRI 90 / 1218 lm (M2)	M2 33°	TS PHASE CUT 220-240V												
	X9 4000K / CRI 90 / 1303 lm (M2)	F1 44°	DS DALI-2 220-240V BB 36V/max.350mA												
 <p>AG31 - Quadratisch fest randlos Quadrato fisso senza cornice Ø 0-25 mm 75x75 IP54</p>  <table border="1"> <tr><th>W</th><th>X</th></tr> <tr><td>7 W</td><td>95</td></tr> <tr><td>13 W</td><td>115</td></tr> <tr><td>18 W</td><td>125</td></tr> <tr><td>GU10</td><td>90</td></tr> </table>	W	X	7 W	95	13 W	115	18 W	125	GU10	90	18 17.7W	V9 2700K / CRI 90 / 1464 lm (M2)	S2 19°	OU ON-OFF 100-240V	
	W	X													
	7 W	95													
	13 W	115													
	18 W	125													
	GU10	90													
W9 3000K / CRI 90 / 1576 lm (M2)	M2 33°	TS PHASE CUT 220-240V													
X9 4000K / CRI 90 / 1686 lm (M2)	F1 46°	DS DALI-2 220-240V BB 36V/max.500mA													
AA GU10	G1	NA	BU 220-240V												


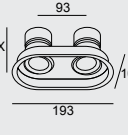



Preise siehe Seite 1310. / Per consultare il prezzo di queste referenze, andare a pagina 1310.
















Play Deco Double



Codebeispiel / Esempio di codice: **AG42-P7V9S10U14**

Model	W	K / CRI / Real lm	Optics	Source	Finishes										
 <p>AG42 - Rund / Schwenkbar Rotondo / Regolabile 2x 95x93 IP54 -20° Ø 320°</p>  <table border="1"> <tr><th>W</th><th>X</th></tr> <tr><td>7 W</td><td>95</td></tr> <tr><td>13 W</td><td>115</td></tr> <tr><td>18 W</td><td>135</td></tr> <tr><td>GU10</td><td>85</td></tr> </table>	W	X	7 W	95	13 W	115	18 W	135	GU10	85	P7 2 x 6.4W	V9 2700K / CRI 90 / 1142 lm (M2)	S1 8°	OU ON-OFF 100-240V	14  23  60 
	W	X													
	7 W	95													
	13 W	115													
	18 W	135													
	GU10	85													
	W9 3000K / CRI 90 / 1323 lm (M2)	S2 14°	TS PHASE CUT 220-240V												
	X9 4000K / CRI 90 / 1323 lm (M2)	M2 28°	DS DALI-2/PUSH 220-240V												
	13 2 x 11.9W	V9 2700K / CRI 90 / 2443 lm (M2)	S2 19°	OU ON-OFF 100-240V											
		W9 3000K / CRI 90 / 2630 lm (M2)	M2 34°	TS PHASE CUT 220-240V											
		X9 4000K / CRI 90 / 2814 lm (M2)	F1 45°	DS DALI-2 220-240V BB 36V/max.350mA											
	18 2 x 17.7W	V9 2700K / CRI 90 / 3192 lm (M2)	S2 19°	OU ON-OFF 100-240V											
W9 3000K / CRI 90 / 3436 lm (M2)		M2 33°	TS PHASE CUT 220-240V												
X9 4000K / CRI 90 / 3676 lm (M2)		F1 47°	DS DALI-2 220-240V F1 BB 36V/max.500mA 51°												
AA 2 x GU10	G1	NA	BU 220-240V												

Preise siehe Seite 1310 / Per consultare il prezzo di queste referenze, andare a pagina 1310.

		Play Mini		Play				
		Play Mini 2W	Play Mini 3W	Play 7W	Play 13W	Play 18W	Play GU10	
Treiber								P. 1280
Driver								
	ON-OFF IP20	71-8048-00-00 14,85€	71-A652-00-00 14,05€	71-B232-00-00 12,35€	71-6652-00-00 15,20€	71-6142-00-00 11,75€	-	
	PHASE CUT 240V IP20	71-4898-00-00 56,75€	71-4898-00-00 56,75€	71-7663-00-00 17,40€	71-A297-00-00 15,95€	71-4898-00-00 56,75€	-	
	1-10V PUSH IP20	71-7710-00-00 40,35€	71-7710-00-00 40,35€	71-7710-00-00 40,35€	71-7710-00-00 40,35€	71-7710-00-00 40,35€	-	
	DALI2 IP20	71-6192-00-00 54,35€	71-6192-00-00 54,35€	71-A190-00-00 31,35€	71-B407-00-00 49,25€	71-B407-00-00 49,25€	-	
	CASAMBI IP20	71-5961-00-00 116,90€	71-5961-00-00 116,90€	71-A261-00-00 146,15€	71-A260-00-00 133,60€	71-A260-00-00 133,60€	-	
Optisches Zubehör								
Accessori ottici								
	Elliptischer Diffusor (5 Stk.) Diffusore ellittico (5 pz.)	71-7891-00-00 13,40€	71-7891-00-00 13,40€	71-5167-00-00 26,50€	71-5167-00-00 26,50€	71-5167-00-00 26,50€	71-5167-00-00 26,50€	
	Quadratischer Diffusor (5 Stk.) Diffusore quadrato (5 pz.)	-	-	71-5658-00-00 36,75€	71-5658-00-00 36,75€	71-5658-00-00 36,75€	71-5658-00-00 36,75€	
	Weichzeichnerlinse (5 Stk.) Diffusore del fascio di luce (5 pz.)	71-7893-00-00 13,40€	71-7893-00-00 13,40€	71-6099-00-00 18,05€	71-6099-00-00 18,05€	71-6099-00-00 18,05€	71-6099-00-00 18,05€	
	Wabenraster Diffusor (5 Stk.) Pannello a nido d'ape (5 pz.)	71-7892-00-00 18,05€	71-7892-00-00 18,05€	71-5166-60-00 26,50€	71-5166-60-00 26,50€	71-5166-60-00 26,50€	71-5166-60-00 26,50€	
	Halbseitige Verschattung (5 Stk.) Schermante (5 pz.)	71-7894-00-00 27,60€	71-7894-00-00 27,60€	71-7895-60-00 35,15€	71-7895-60-00 35,15€	71-7895-60-00 35,15€	71-7895-60-00 35,15€	
	Visueller Komfort (1 Stk.) Comfort visivo (1 pz.)	14 ○	-	-	71-4754-14-00 8,40€	71-4754-14-00 8,40€	71-4754-14-00 8,40€	71-4754-14-00 8,40€
		60 ●	-	-	71-4754-60-00 8,40€	71-4754-60-00 8,40€	71-4754-60-00 8,40€	71-4754-60-00 8,40€
Befestigungszubehör								
Accessori di fissaggio								
	Beton-Unterputzkit für Ø 36 Kit incasso cemento per Ø36	71-5617-00-00 6,95€	71-5617-00-00 6,95€	-	-	-	-	
	Beton-Unterputzkit für Ø 40-42 Kit incasso cemento per Ø40-42	71-5618-00-00 8,30€	71-5618-00-00 8,30€	-	-	-	-	

Lite

Designed by LedsC4 Architectural



Lite ist ein elegantes Downlight mit kompaktem und schnörkellosem Design, das sich durch die Qualität seiner Optik und die hohe Auflösung bei der Erschaffung von Szenen in Räumen aller Art auszeichnet.

Con un design compatto e pulito, Lite è un downlight elegante che si distingue per la qualità della sua ottica e la risoluzione luminosa della sua messa in scena in qualsiasi spazio.



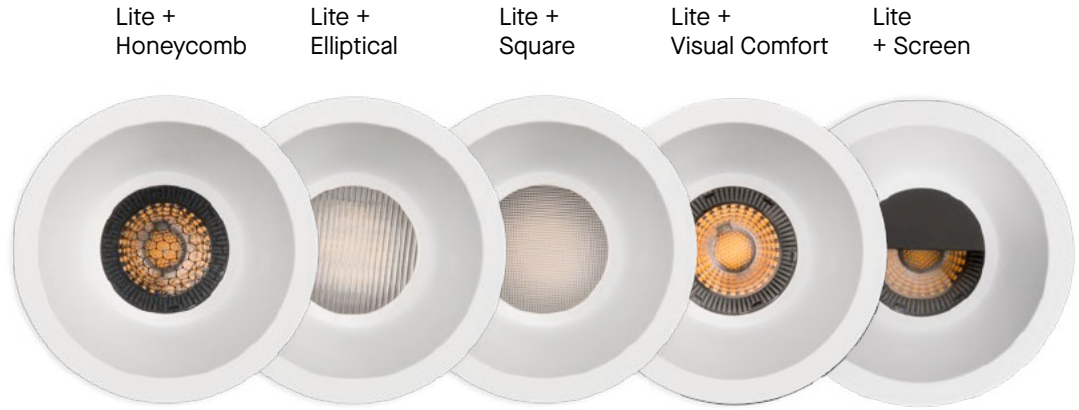
Kleineres und leichteres Modul mit Graphen-Füllung zur Verbesserung der Effizienz und Erleichterung des Einbaus bei niedrigen abgehängten Decken
Modulo con carica di grafene, più piccolo e leggero, che ne migliora l'efficienza e semplifica l'installazione in controsoffitti non molto alti



Zubehör für die Lichtmodulation

Accessori per modulare la luce

Mit dem Zubehör von Lite kann das Licht modelliert und an die ästhetischen Anforderungen des Raums angepasst werden, sodass eine anpassungsfähige, hochwertige Beleuchtung in jeder Situation möglich ist. Gli accessori di Lite permettono di modellare la luce e adattarla alle esigenze estetiche dello spazio, offrendo una luce adattabile e di qualità per ogni situazione.



Lite +
Honeycomb

Lite +
Elliptical

Lite +
Square

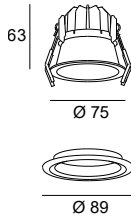
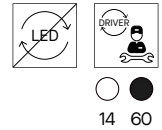
Lite +
Visual Comfort

Lite
+ Screen

Lite

IP	UGR		BODY MAT	DIF MAT		50000h	3
54	<19		PC,G	PC		L80 B20	MacAdam

Lite 75mm



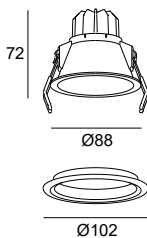
65-79 0-18 mm

90-A026
90-A027 - XX - 00 36,95€
90-A028

90-A026
90-A027 - XX - TS 54,45€
90-A028

LED							
K	CRI	W Total	Real Lm	Optics	Code		
2700	80	8.4	614	32°	90-A026	14 - 00	ON-OFF 100-240V
						60 - TS	PHASE CUT 220-240V
3000	80	8.4	659	32°	90-A027	14 - 00	ON-OFF 100-240V
						60 - TS	PHASE CUT 220-240V
4000	80	8.4	678	32°	90-A028	14 - 00	ON-OFF 100-240V
						60 - TS	PHASE CUT 220-240V

Lite 88mm

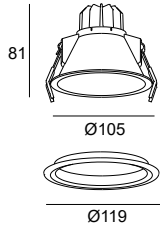


80-94 0-18 mm

90-8078
90-8079 - XX - 00 38,00€
90-8080

90-8078
90-8079 - XX - TS 55,50€
90-8080

LED							
K	CRI	W Total	Real Lm	Optics	Code		
2700	80	8.4	617	32°	90-8078	14 - 00	ON-OFF 100-240V
						60 - TS	PHASE CUT 220-240V
3000	80	8.4	662	32°	90-8079	14 - 00	ON-OFF 100-240V
						60 - TS	PHASE CUT 220-240V
4000	80	8.4	681	32°	90-8080	14 - 00	ON-OFF 100-240V
						60 - TS	PHASE CUT 220-240V



95-110 0-18 mm

LED									
K	CRI	W Total	Real Lm	Optics	Code				
2700	80	8.4	595	30°	90-A029	- 14	- 00	ON-OFF 100-240V	
						- 60	- TS	PHASE CUT 220-240V	
3000	80	8.4	638	30°	90-A030	- 14	- 00	ON-OFF 100-240V	
						- 60	- TS	PHASE CUT 220-240V	
4000	80	8.4	656	30°	90-A031	- 14	- 00	ON-OFF 100-240V	
						- 60	- TS	PHASE CUT 220-240V	

- 90-A029**
- 90-A030 - XX - 00** 39,05€
- 90-A031**

- 90-A029**
- 90-A030 - XX - TS** 56,50€
- 90-A031**

Optisches Zubehör
Accessori ottici

	Elliptischer Diffusor (5 Stk.) Diffusore ellittico (5 pz.)		71-5167-00-00 26,50€
	Quadratischer Diffusor (5 Stk.) Diffusore quadrato (5 pz.)		71-5658-00-00 36,75€
	Weichzeichnerlinse (5 Stk.) Diffusore del fascio di luce (5 pz.)		71-6099-00-00 18,05€
	Visueller Komfort (1 Stk.) Comfort visivo (1 pz.)	14 <input type="radio"/>	71-4754-14-00 8,40€
		60 <input checked="" type="radio"/>	71-4754-60-00 8,40€
	Wabenraster Diffusor (5 Stk.) Pannello a nido d'ape (5 pz.)		71-5166-60-00 26,50€
	Halbseitige Verschattung (5 Stk.) Schermante (5 pz.)		71-7895-60-00 35,15€

Befestigungszubehör
Accessori di fissaggio

	Zusätzlicher Einbauring zur Anpassung an verschiedene Durchmesser Occhiello extra per la adattabilità a diversi diámetro		Included
--	---	--	----------

Dome



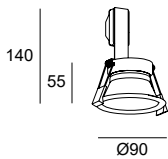
Downlight mit GU10-Glühbirne zur funktionellen und effektiven Anpassung an beliebige Anforderungen.

Downlight con lampadina GU10 per adattarsi in modo funzionale ed efficace ad ogni esigenza.

Dome Ø90

BODY MAT		IP			
ST		23			

○ ●
14 60



GU10

W

Max. 8

Code

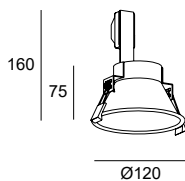
DN-1600 - 14 - 00 20,25€
60

⌀ 82 0-25 mm

Dome Ø120

BODY MAT		IP				
ST		23				±20°

○ ●
14 60



GU10

W

Max. 8

Code

DN-1601 - 14 - 00 29,55€
60

⌀ 112 0-25 mm

Befestigungszubehör Accessori di fissaggio



Unsichtbarer Ring für LED-Lampe
Anello invisibile per lampadina a LED

Included

Ges Recessed


Ceiling P. 252



Donwlights in Auf- und Unterputzversion aus Gips für maximale Integration der Leuchte in den Raum.

Downlight da incasso e a superficie realizzati in gesso per facilitare la totale integrazione dell'apparecchio nello spazio.

Einfache Installation in Gipskartonplatten
Facile integrazione in cartongesso.




Schrittweise Installation. Es wird empfohlen, eine flexible Dichtungsmasse zu verwenden, um mögliche Risse und/oder Schmutzansammlungen zu vermeiden.

Installazione passo dopo passo. Si consiglia l'uso di un sigillante flessibile per evitare possibili crepe e/o accumulo di sporco.



Ges Recessed Round Fix

○
14



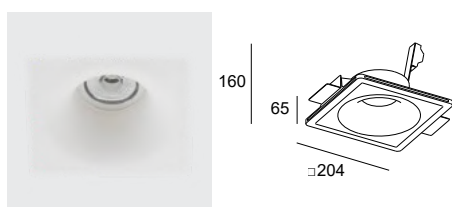
GU5.3	
W Max. 5	Code 90-2902 - 14 - 00 56,80€

125×125 9-15 mm

Ges Recessed Round Adjustable



○
14




GU5.3	
W Max. 5	Code 90-2903 - 14 - 00 83,45€

210×210 9-15 mm

Ges Recessed Round Fix Deep

○
14




GU5.3	
W Max. 5	Code 90-1720 - 14 - 00 52,80€

135 0-12 mm

Ges Recessed Square Fix

○
14



GU5.3	
W Max. 5	Code 90-1722 - 14 - 00 52,80€

125×125 0-12 mm

Befestigungszubehör Accessori di fissaggio



Zubehör für die Installation von
GU10
Accessorio per installazione GU10

71-4396-00-00
9,45€

Bento Standard

Designed by LedsC4 Architectural

Low Voltage P. 100 / Ceiling P. 272



Die Bento-Unterputzleuchte mit ihrem schlanken, langgestreckten Design ist in vier linearen und einer quadratischen Version erhältlich. Die Struktur mit individuellen optischen Modulen, bei denen jede LED einen spezifischen Reflektor verwendet, wurde entwickelt, um maximalen Komfort mit Dark-Light-Effekt zu gewährleisten.

Dal design stretto e allungato, l'incasso di Bento è disponibile in quattro versioni lineari e una quadrata. La struttura con moduli ottici individuali, dove ogni LED usa un riflettore specifico, è sviluppata per garantire un comfort massimo con effetto Dark Light.



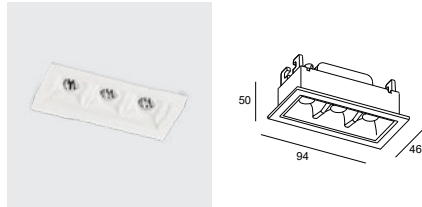
Bento

Recessed Standard

BODY MAT	3
AL	MacAdam

Bento Standard 3 LEDs Trim

IP	UGR		50000h	WELL		
23	<13		L80 B20			

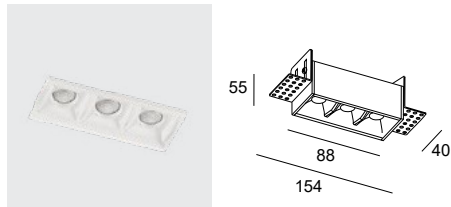


40x89 0-18 mm

LED							max.700mA 9V		
K	CRI	W	Real Lm	Optics	Code				
2700	90	6.1	560	18°	90-6364	14	14	89,40€	
2700	90	6.1	638	38°	90-6366	60	60		
2700	90	6.1	603	47°	90-6368				
3000	90	6.1	560	18°	90-6365	14	14	89,40€	
3000	90	6.1	638	38°	90-6367	60	60		
3000	90	6.1	603	47°	90-6369				
4000	90	6.1	609	18°	90-6673	14	14	89,40€	
4000	90	6.1	693	38°	90-6674	60	60		
4000	90	6.1	655	47°	90-6675				

Bento Standard 3 LEDs Trimless

IP	UGR		50000h	WELL			(SC)
23	<13		L80 B20				

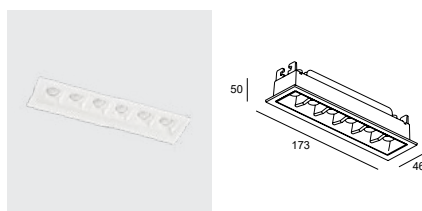


40x89 0-18 mm

LED							max.700mA 9V		
K	CRI	W	Real Lm	Optics	Code				
2700	90	6.1	560	18°	90-6161		60	89,40€	
2700	90	6.1	638	38°	90-6163	14	14		
2700	90	6.1	603	47°	90-6165				
3000	90	6.1	560	18°	90-6162		60	89,40€	
3000	90	6.1	638	38°	90-6164	14	14		
3000	90	6.1	603	47°	90-6166				
4000	90	6.1	609	18°	90-6676		60	89,40€	
4000	90	6.1	693	38°	90-6677	14	14		
4000	90	6.1	655	47°	90-6678				

Bento Standard 6 LEDs Trim

IP	UGR		50000h	WELL		
23	<13		L80 B20			

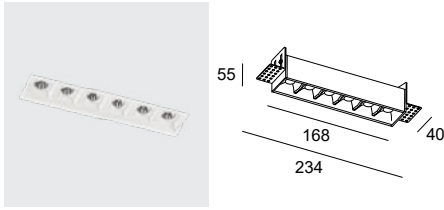


40x168 0-18 mm

LED							max.700mA 18V		
K	CRI	W	Real Lm	Optics	Code				
2700	90	12.2	1119	18°	90-6370	14	14	148,00€	
2700	90	12.2	1276	38°	90-6372	60	60		
2700	90	12.2	1205	47°	90-6374				
3000	90	12.2	1119	18°	90-6371	14	14	148,00€	
3000	90	12.2	1276	38°	90-6373	60	60		
3000	90	12.2	1205	47°	90-6375				
4000	90	12.2	1216	18°	90-6679	14	14	148,00€	
4000	90	12.2	1387	38°	90-6680	60	60		
4000	90	12.2	1310	47°	90-6681				

Bento Standard 6 LEDs Trimless

IP	UGR		50000h	WELL			
23	<13		L80 B20				



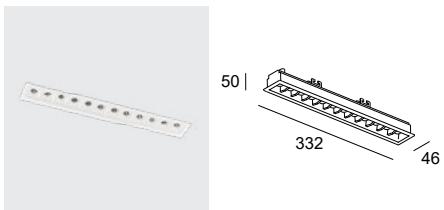
40x168 0-18 mm

LED							max.700mA 18V		
K	CRI	W	Real Lm	Optics	Code				
2700	90	12.2	1119	18°	90-6167				
2700	90	12.2	1276	38°	90-6169	- 14	- 14	148,00€	
2700	90	12.2	1205	47°	90-6171	- 60	- 60		
3000	90	12.2	1119	18°	90-6168				
3000	90	12.2	1276	38°	90-6170	- 14	- 14	148,00€	
3000	90	12.2	1205	47°	90-6172	- 60	- 60		
4000	90	12.2	1216	18°	90-6682				
4000	90	12.2	1387	38°	90-6683	- 14	- 14	148,00€	
4000	90	12.2	1310	47°	90-6684	- 60	- 60		

[Bento emergency](#)
P. 841

Bento Standard 12 LEDs Trim

IP	UGR		50000h	WELL			
23	<16		L80 B20				

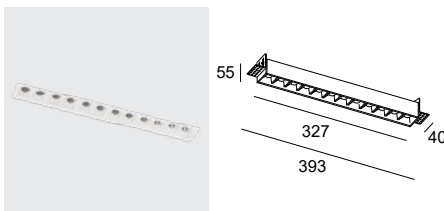


40x327 0-18 mm

LED							max.700mA 36V		
K	CRI	W	Real Lm	Optics	Code				
2700	90	24.4	2240	18°	90-6376				
2700	90	24.4	2552	38°	90-6378	- 14	- 14	218,85€	
2700	90	24.4	2412	47°	90-6380	- 60	- 60		
3000	90	24.4	2240	18°	90-6377				
3000	90	24.4	2552	38°	90-6379	- 14	- 14	218,85€	
3000	90	24.4	2412	47°	90-6381	- 60	- 60		
4000	90	24.4	2435	18°	90-6685				
4000	90	24.4	2774	38°	90-6686	- 14	- 14	218,85€	
4000	90	24.4	2622	47°	90-6687	- 60	- 60		

Bento Standard 12 LEDs Trimless

IP	UGR		50000h	WELL			
23	<16		L80 B20				



40x327 0-18 mm

LED							max.700mA 36V		
K	CRI	W	Real Lm	Optics	Code				
2700	90	24.4	2240	18°	90-6173				
2700	90	24.4	2552	38°	90-6175	- 14	- 14	218,85€	
2700	90	24.4	2412	47°	90-6350	- 60	- 60		
3000	90	24.4	2240	18°	90-6174				
3000	90	24.4	2552	38°	90-6349	- 14	- 14	218,85€	
3000	90	24.4	2412	47°	90-6351	- 60	- 60		
4000	90	24.4	2435	18°	90-6688				
4000	90	24.4	2774	38°	90-6689	- 14	- 14	218,85€	
4000	90	24.4	2622	47°	90-6690	- 60	- 60		

Bento Standard 18 LEDS Trim

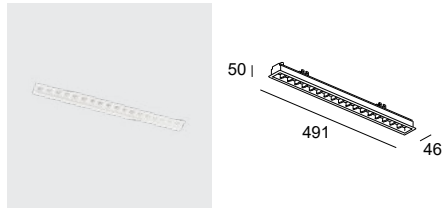
IP
23

UGR
<13



50000h
L80 B20

WELL



40x486 0-18 mm

LED							max.700mA 54V		
K	CRI	W	Real Lm	Optics	Code				
2700	90	36.5	3360	18°	90-6382	14	14		
2700	90	36.5	3828	38°	90-6384	60	60	283,55€	
2700	90	36.5	3618	47°	90-6386				
3000	90	36.5	3360	18°	90-6383	14	14		
3000	90	36.5	3828	38°	90-6385	60	60	283,55€	
3000	90	36.5	3618	47°	90-6387				
4000	90	36.5	3652	18°	90-6691	14	60		
4000	90	36.5	4161	38°	90-6692	60	14	283,55€	
4000	90	36.5	3933	47°	90-6693				

Bento Standard 18 LEDS Trimless

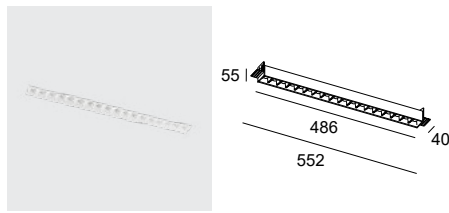
IP
23

UGR
<13



50000h
L80 B20

WELL



40x486 0-18 mm

LED							max.700mA 54V		
K	CRI	W	Real Lm	Optics	Code				
2700	90	36.5	3360	18°	90-6352	14	14		
2700	90	36.5	3828	38°	90-6354	60	60	283,55€	
2700	90	36.5	3618	47°	90-6356				
3000	90	36.5	3360	18°	90-6353	14	14		
3000	90	36.5	3828	38°	90-6355	60	60	283,55€	
3000	90	36.5	3618	47°	90-6357				
4000	90	36.5	3652	18°	90-6694	14	60		
4000	90	36.5	4161	38°	90-6695	60	14	283,55€	
4000	90	36.5	3933	47°	90-6696				

Bento Standard Square Trim

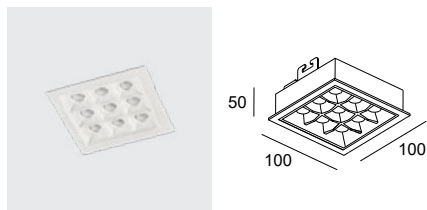
IP
23

UGR
<13



50000h
L80 B20

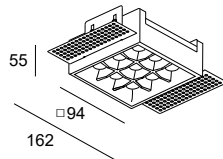
WELL




95x95 0-18 mm

LED							max.700mA 27V		
K	CRI	W	Real Lm	Optics	Code				
2700	90	18.3	1680	18°	90-6388	14	14		
2700	90	18.3	1914	38°	90-6390	60	60	171,30€	
2700	90	18.3	1809	47°	90-6392				
3000	90	18.3	1680	18°	90-6389	14	14		
3000	90	18.3	1914	38°	90-6391	60	60	171,30€	
3000	90	18.3	1809	47°	90-6393				
4000	90	18.3	1826	18°	90-6697	14	60		
4000	90	18.3	2080	38°	90-6698	60	14	171,30€	
4000	90	18.3	1966	47°	90-6699				

Bento Standard Square Trimless

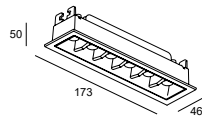


95×95 0-18 mm



LED							max.700mA 27V	
K	CRI	W	Real Lm	Optics	Code			
2700	90	18.3	1680	18°	90-6358			
2700	90	18.3	1914	38°	90-6360	- 14	- 60	171,30€
2700	90	18.3	1809	47°	90-6362			
3000	90	18.3	1680	18°	90-6359			
3000	90	18.3	1914	38°	90-6361	- 14	- 60	171,30€
3000	90	18.3	1809	47°	90-6363			
4000	90	18.3	1826	18°	90-7002			
4000	90	18.3	2080	38°	90-7005	- 14	- 60	171,30€
4000	90	18.3	1966	47°	90-7006			

Bento Standard Tunable White



40×168 0-18 mm



K	CRI	Real Lm	Optics	Code			
TW 2700-6500	90	1169	38°	90-7804	- 14	- TW	DALI DT8 220-240V
TW 2700-6500	90	1042	48°	90-7805	- 60		292,00€

Bento Standard 3 LEDS	Bento Standard 6 LEDS	Bento Standard 12 LEDS Trim	Bento Standard 18 LEDS Trim	Bento Standard Square	Bento Standard Tunable White

Treiber Driver

P. 1280

	ON-OFF IP20 71-B232-00-00 Min.1 - Max.1 12,35€	71-6658-00-00 Min.1 - Max.1 16,90€	71-6653-00-00 Min.1 - Max.1 18,70€	71-3542-00-00 Min.1 - Max.1 46€	71-6658-00-00 Min.1 - Max.1 16,90€	-
	PHASE CUT 240V IP20 71-7663-00-00 Min.1 - Max.1 17,40€	71-A299-00-00 Min.1 - Max.2 27,50€	71-A299-00-00 Min.1 - Max.1 27,50€	71-6431-00-00 Min.1 - Max.1 33,55€	71-A299-00-00 Min.1 - Max.1 27,50€	-
	1-10V PUSH IP20 71-7710-00-00 Min.1 - Max.3 40,35€	71-7710-00-00 Min.1 - Max.1 40,35€	71-4708-00-00 Min.1 - Max.2 80,10€	71-4708-00-00 Min.1 - Max.1 80,10€	71-7710-00-00 Min.1 - Max.1 40,35€	-
	DALI D4i DALI2 IP20 -	-	71-7738-00-00 62,10€	-	71-7737-00-00 75,20€	-
	DALI2 IP20 71-A190-00-00 Min.1 - Max.1 31,35€	71-6192-00-00 Min.1 - Max.1 54,35€	71-A192-00-00 Min.1 - Max.1 41,10€	71-A303-00-00 Min.1 - Max.1 49,80€	71-A192-00-00 Min.1 - Max.1 41,10€	-
	CASAMBI IP20 71-A261-00-00 Min.1 - Max.5 146,15€	71-A260-00-00 Min.1 - Max.2 133,60€	71-A260-00-00 Min.1 - Max.1 133,60€	-	71-A260-00-00 Min.1 - Max.1 133,60€	71-5961-00-00 116,90€

Bento Adjustable

Designed by LedsC4 Architectural

Low Voltage P. 100 / Ceiling P. 272



Bei der verstellbaren Version von Bento kann die innere Struktur bewegt werden, wobei die Möglichkeit besteht, den Lichtstrahl zu verstellen.

La versione regolabile di Bento consente il movimento della struttura interna, offrendo la possibilità di regolare il fascio di luce.



Bento

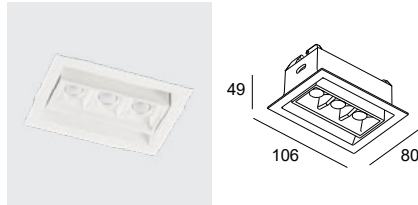
Recessed Adjustable

BODY MAT	3
AL	MacAdam

INDOOR

Bento Adjustable 3 LEDS

IP	UGR		50000h	WELL			
23	<13		L80 B20				

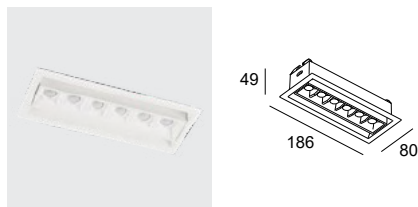


96×70 0-20 mm

LED						max.700mA 9V	
K	CRI	W	Real Lm	Optics	Code		
2700	90	6.1	560	18°	90-7098	14	14
2700	90	6.1	638	38°	90-7099	60	60
2700	90	6.1	603	47°	90-7100		
3000	90	6.1	560	18°	90-7101	14	14
3000	90	6.1	638	38°	90-7161	60	60
3000	90	6.1	603	47°	90-7169		
4000	90	6.1	609	18°	90-7184	14	14
4000	90	6.1	693	38°	90-7185	60	60
4000	90	6.1	655	47°	90-7186		

Bento Adjustable 6 LEDS

IP	UGR		50000h	WELL			
23	<13		L80 B20		40°		



175×70 0-20 mm

LED						max.700mA 18V	
K	CRI	W	Real Lm	Optics	Code		
2700	90	12.2	1119	18°	90-7187	14	14
2700	90	12.2	1276	38°	90-7188	60	60
2700	90	12.2	1205	47°	90-7189		
3000	90	12.2	1119	18°	90-7190	14	14
3000	90	12.2	1276	38°	90-7191	60	60
3000	90	12.2	1205	47°	90-7192		
4000	90	12.2	1216	18°	90-7193	14	14
4000	90	12.2	1387	38°	90-7194	60	60
4000	90	12.2	1310	47°	90-7195		

Bento Adjustable 3 LEDS



Bento Adjustable 6 LEDS



Treiber Driver

P. 1280



DALI D4i
DALI2
IP20

71-7737-00-00
75,20€



CASAMBI
IP20

71-A261-00-00
146,15€

71-A261-00-00
146,15€

DOWNLIGHTS

Bento Recessed IP

Designed by LedsC4 Architectural


Low Voltage P. 100 / Ceiling P. 272



Dank der Schutzart IP65 kann Bento IP Recessed in feuchten oder staubigen Umgebungen installiert werden, ohne dass die Leistung der Bento-Kollektion beeinträchtigt wird.

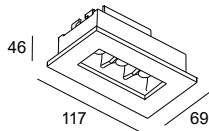
Con una protezione IP65, Bento IP Recessed può essere installato in ambienti umidi o esposti alla polvere e all'acqua, senza prescindere da tutte le prestazioni della linea Bento.

Schutzart IP65 Protezione IP65



Bento IP 3 LEDS

IP	UGR	DIF MAT		50000h	WELL				
65	<13	GLA		L80 B20					



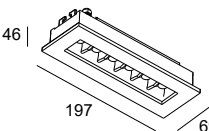
59x107 0-20 mm

LED							max.700mA 9V	
K	CRI	W	Real Lm	Optics	Code			
2700	90	6.1	560	18°	90-7214			
2700	90	6.1	638	38°	90-7215	- 14	- 60	114,50€
2700	90	6.1	603	47°	90-7216			
3000	90	6.1	560	18°	90-7217			
3000	90	6.1	638	38°	90-7218	- 14	- 60	114,50€
3000	90	6.1	603	47°	90-7219			
4000	90	6.1	609	18°	90-7220			
4000	90	6.1	693	38°	90-7221	- 14	- 60	114,50€
4000	90	6.1	655	47°	90-7222			

14-60

Bento IP 6 LEDS

IP	DIF MAT	UGR		50000h	WELL				
65	GLA	<13		L80 B20					



59x187 0-20 mm

LED							max.700mA 18V	
K	CRI	W	Real Lm	Optics	Code			
2700	90	12.2	1119	18°	90-7223			
2700	90	12.2	1276	38°	90-7224	- 14	- 60	190,55€
2700	90	12.2	1205	47°	90-7225			
3000	90	12.2	1119	18°	90-7226			
3000	90	12.2	1276	38°	90-7227	- 14	- 60	190,55€
3000	90	12.2	1205	47°	90-7228			
4000	90	12.2	1216	18°	90-7229			
4000	90	12.2	1387	38°	90-7230	- 14	- 60	190,55€
4000	90	12.2	1310	47°	90-7231			

14-60

Bento IP 3 LEDS



Bento IP 6 LEDS



Treiber Driver

P. 1280



DALI D4i
DALI2
IP20

71-7737-00-00
75,20€

Befestigungszubehör Accessori di fissaggio



Montagekit für rahmenlosen Einbau
Kit installazione trimless

71-7522-14-00
25,50€

71-7523-14-00
25,50€

Bento Wall Washer

Designed by LedsC4 Architectural

Low Voltage P. 100 / Ceiling P. 272




Mit seinen neuen mikrogravierten, löffelförmigen Reflektoren erzeugt der Bento-Wall Washer eine homogene Wandbeleuchtung ohne Schatten und sorgt gleichzeitig für eine abschirmende Wirkung, sodass der für die Bento-Familie charakteristische Dark-Light-Effekt im Raum erhalten bleibt.

Grazie ai nuovi riflettori a forma di cucchiaino micro incisi, Bento Wall Washer crea un'illuminazione omogenea della parete senza ombre, e offre una schermatura all'ambiente, riuscendo così a mantenere il caratteristico effetto dark light di tutta la famiglia Bento.



Mikrogravierte, löffelförmige Reflektoren

Riflettori a forma di cucchiaino micro incisi



Schirm in Längsrichtung für Dark-Light-Effekt und homogene Wandbeleuchtung.
Schermo longitudinale per effetto Dark Light ed effetto Wall Washer omogeneo.

Bento

Wall Washer



IP	
20	

BODY MAT	
AL	

3	
MacAdam	

UGR	
<10	

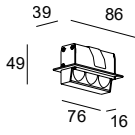


50000h	
L80 B20	



Bento Wallwasher 3 LEDS Trim

○ ●
14 60

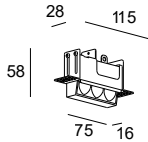


28x76 25 mm

LED		max.350mA 9V				
K	CRI	W	Real Lm	Code		
2700	90	3	207	90-A112	14 - 60 - 00	87,15€
3000	90	3	230	90-A113	14 - 60 - 00	87,15€
4000	90	3	276	90-A114	14 - 60 - 00	138,50€

Bento Wallwasher 3 LEDS Trimless

○ ●
14 60

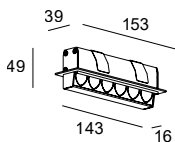


28x75 25 mm

LED		max.350mA 9V				
K	CRI	W	Real Lm	Code		
2700	90	3	207	90-A115	14 - 60 - 00	100,30€
3000	90	3	230	90-A116	14 - 60 - 00	100,30€
4000	90	3	276	90-A117	14 - 60 - 00	131,35€

Bento Wallwasher 6 LEDS Trim

○ ●
14 60

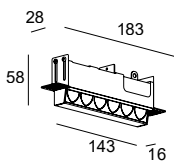


28x143 25 mm

LED		max.350mA 18V				
K	CRI	W	Real Lm	Code		
2700	90	6	421	90-A118	14 - 60 - 00	130,75€
3000	90	6	468	90-A119	14 - 60 - 00	130,75€
4000	90	6	562	90-A120	14 - 60 - 00	207,15€

Bento Wallwasher 6 LEDS Trimless

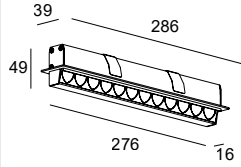
○ ●
14 60



28x143 25 mm

LED		max.350mA 18V				
K	CRI	W	Real Lm	Code		
2700	90	6	421	90-A121	14 - 60 - 00	149,60€
3000	90	6	468	90-A122	14 - 60 - 00	149,60€
4000	90	6	562	90-A123	14 - 60 - 00	149,60€

Bento Wallwasher 12 LEDS Trim



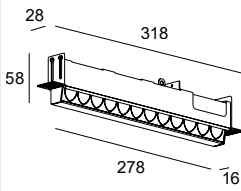
28x276 25 mm

14 60

LED					max.350mA 36V		
K	CRI	W	Real Lm	Code			
2700	90	12	842	90-A124	- 14	- 00	195,00€
3000	90	12	936	90-A125	- 14	- 00	195,00€
4000	90	12	1123	90-A126	- 14	- 00	256,20€

INDOOR

Bento Wallwasher 12 LEDS Trimless



28x278 25 mm

14 60

LED					max.350mA 36V		
K	CRI	W	Real Lm	Code			
2700	90	12	842	90-A127	- 14	- 00	224,35€
3000	90	12	936	90-A128	- 14	- 00	224,35€
4000	90	12	1123	90-A129	- 14	- 00	356,95€

DOWNLIGHTS

Bento Wallwasher 3 LEDS



Bento Wallwasher 6 LEDS
















Bento Wallwasher 12 LEDS



Treiber Driver

P. 1280

	ON-OFF IP20	71-A652-00-00  Min.1 - Max.2 14,05€	71-7701-00-00  Min.1 - Max.1 16,70€	71-7701-00-00  Min.1 - Max.1 16,70€
	CASAMBI IP20	71-A260-00-00 Min.1 - Max.3 133,60€	71-A260-00-00 Min.1 - Max.1 133,60€	71-A260-00-00 Min.1 - Max.1 133,60€
	PHASE CUT 240V IP20	71-4898-00-00 Min.1 - Max.5 56,75€	71-A297-00-00 Min.1 - Max.1 15,95€	71-A297-00-00 Min.1 - Max.1 15,95€
	1-10V PUSH IP20	71-7710-00-00  Min.1 - Max.4 40,35€	71-7710-00-00  Min.1 - Max.1 40,35€	71-7710-00-00 Min.1 - Max.1 40,35€
	DALI2 IP20	71-6192-00-00  Min.1 - Max.4 54,35€	71-B407-00-00  Min.1 - Max.1 49,25€	71-B407-00-00  Min.1 - Max.1 49,25€

Luno Recessed

Pendant P. 232 / Ceiling P. 250



Luno Recessed ist ein einfaches Downlight mit zylindrischer Form und klarer Linienführung. Eine hocheffiziente Lösung und die ideale Wahl für die Beleuchtung großer Räume wie Auditorien, Konferenzräume, Restaurants oder Hotellobbys.

Luno recessed è un downlight dalla forma cilindrica e linee pulite. Soluzione molto efficiente, è l'opzione ideale per illuminare grandi spazi come auditorium, sale conferenze, ristoranti o hall di hotel.

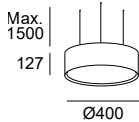
Luno Recessed

BODY MAT	DIF MAT		50000h	3
AL	PMMA		L80 B20	MacAdam

Luno Recessed Ø400

IP	UGR	WELL			
20	<22				

14 60 DL*



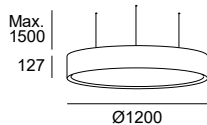
400

LED								
K	CRI	W Total	Real Lm	Code				
3000	80	27.5	2389	90-5922	DL - 14 - 60	OU	ON-OFF 100-240V	463,00€
					RU	1-10V 100-240V	473,80€	
4000	80	27.5	2389	90-5923	DL - 14 - 60	OU	ON-OFF 100-240V	463,00€
					RU	1-10V 100-240V	473,80€	

Luno Recessed Ø1200

IP	WELL			
20				

14 60 DL*



1200

LED								
K	CRI	W Total	Real Lm	Code				
3000	80	161.3	15065	90-5928	DL - 14 - 60	OU	ON-OFF 100-240V	1899,55€
					RU	0-10V 100-240V	2026,05€	
4000	80	161.3	15065	90-5929	DL - 14 - 60	OU	ON-OFF 100-240V	1899,55€
					RU	0-10V 100-240V	2026,05€	

Multidir Evo Recessed

Designed by LedsC4 Architectural



+
Multidir Evo
Recessed

INDOOR


Ceiling P. 256



Multidir Evo Recessed ist mit einfacher oder doppelter Optik in verschiedenen Ausführungen und rahmenlosen Optionen erhältlich. Das überarbeitete und verbesserte kardanische System ist sowohl in der LED- als auch in der GU10-Ausführung eine ideale Option für den Einzelhandel.

Multidir Evo Recessed è disponibile con un'ottica singola e doppia in diverse finiture e con opzioni Trimy trimless. Il suo sistema cardanico, ridisegnato e migliorato, è la scelta perfetta per ambienti retail, sia nella versione LED che nella versione GU10.

DOWNLIGHTS




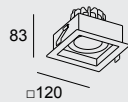

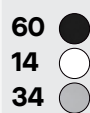

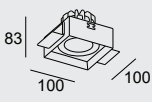

Multidir Evo

BODY MAT	DIF MAT	50000h	2
AL	PC	L80 B20	MacAdam

Multidir Evo Multidir Small Single Downlight

IP		
54	40°	40°

Codebeispiel / Esempio di codice: **AU11-P8V9S3OS60**


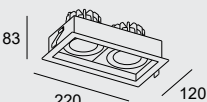



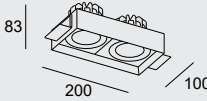

Model	W	K / CRI / Real lm	Optics	Source	Finishes
AU11 - Einfach / Einbau / mit Rahmen Singolo / incasso / con cornice ≡ 0-20 mm □ 110×110 IP54  	 P8 7.6W	V9 2700K / CRI90 / 863 lm	S3 17°	OS ON-OFF 220-240V	 60 ● 14 ○ 34 ●
		W9 3000K / CRI90 / 860 lm	M3 24°	DS DALI-2 110-277V	
		X9 4000K / CRI90 / 854 lm	F1 64°	BB 30V/max.250mA	
AU12 - Einflaming / Einbau / Ohne Rahmen Singolo / Incasso / Senza Cornice ≡ 0-20 mm □ 100×100 IP54  	 11 11.7W	V9 2700K / CRI90 / 1087 lm	S3 18°	OU ON-OFF 100-240V	
		W9 3000K / CRI90 / 1144 lm	M3 25°	DS DALI-2 110-277V	
		X9 4000K / CRI90 / 1141 lm	F1 64°	XB CASAMBI 220-240V	
AA GU10	G1	NA	BU 100-240V	BB 30V/max.350mA	

Preise siehe Seite 1316. / Per consultare il prezzo di queste referenze, andare a pagina 1316.

Multidir Evo Multidir Small Double Downlight

IP		
54	40°	40°


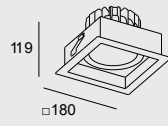




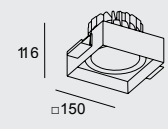

Codebeispiel / Esempio di codice: **AU13-P8V9S3OS60**

Model	W	K / CRI / Real lm	Optics	Source	Finishes
AU13 - Doppelt / Einbau / mit Rahmen Doppio / incasso / con cornice ≡ 0-20 mm □ 208×110 IP54  	 P8 2 x 7.6W	V9 2700K / CRI90 / 1739 lm	S3 17°	OS ON-OFF 220-240V	 60 ● 14 ○ 34 ●
		W9 3000K / CRI90 / 1721 lm	M3 24°	DS DALI-2 110-277V	
		X9 4000K / CRI90 / 1708 lm	F1 64°	BB 30V/max.250mA	
AU14 - Zweinflaming / Einbau / Ohne Rahmen Doppio / Incasso / Senza Cornice ≡ 0-20 mm □ 200×100 IP54  	 11 2 x 11.7W	V9 2700K / CRI90 / 2288 lm	S3 18°	OU ON-OFF 100-240V	
		W9 3000K / CRI90 / 2282 lm	M3 25°	DS DALI-2 110-277V	
		X9 4000K / CRI90 / 2282 lm	F1 64°	XB CASAMBI 220-240V	
AA 2 x GU10	G1	NA	BU 100-240V	BB 30V/max.350mA	

Preise siehe Seite 1316. / Per consultare il prezzo di queste referenze, andare a pagina 1316.

Multidir Evo Multidir Big Single Downlight

Codebeispiel / Esempio di codice: **AU17-18V9S3OU60**


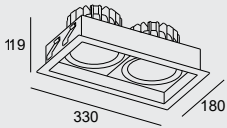

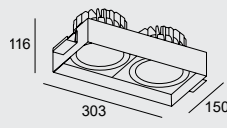
Model	W	K / CRI / Real lm	Optics	Source	Finishes	
AU17 - Einflamming / Einbau / Mit Rahmen Singolo / Incasso / Con Cornice 0-20 mm 160×160  	18 18.2W	V9 2700K / CRI90 / 1993 lm	S3 15°	OU ON-OFF 100-240V	60  14  34 	
		W9 3000K / CRI90 / 1971 lm	M3 23°	DS DALI-2 110-277V		
		X9 4000K / CRI90 / 2011 lm	F1 63°	XB CASAMBI 220-240V		
AU18 - Einflamming / Einbau / Ohne Rahmen Singolo / Incasso / Senza Cornice 0-20 mm 150×150  	25 25.4W	V9 2700K / CRI90 / 2715 lm	S3 14°	OU ON-OFF 100-240V	60 	
		W9 3000K / CRI90 / 2735 lm	M3 23°	DS DALI-2 110-277V		
		X9 4000K / CRI90 / 2696 lm	F1 63°	XB CASAMBI 220-240V		
	33 33.3W	V9 2700K / CRI90 / 3409 lm	S3 14°	OS ON-OFF 220-240V		
		W9 3000K / CRI90 / 3439 lm	M3 23°	DS DALI-2 110-277V		
		X9 4000K / CRI90 / 3375 lm	F1 63°	XB CASAMBI 220-240V		
	39 37.5W	V9 2700K / CRI90 / 3891 lm	S3 15°	OU ON-OFF 100-240V		
		W9 3000K / CRI90 / 3968 lm	M3 23°	DS DALI-2/PUSH 220-240V		
		X9 4000K / CRI90 / 3878 lm	F1 63°	XB CASAMBI 220-240V		
	AA GU10	G1	NA	BU 100-240V		

Preise siehe Seite 1316. / Per consultare il prezzo di queste referenze, andare a pagina 1316.

Multidir Evo
Multidir Big Double Downlight

IP		
54		40°

Codebeispiel / Esempio di codice: **AU19-18V9S3OU60**

Model	W	K / CRI / Real lm	Optics	Source	Finishes
AU19 - Doppelt / Einbau / mit Rahmen Doppio / incasso / con cornice ≡ 0-20 mm 310x160  	18 2 x 18.2W	V9 2700K / CRI90 / 4017 lm	S3 15°	OU ON-OFF 100-240V	60 14 34
		W9 3000K / CRI90 / 3943 lm	M3 23°	DS DALI-2 110-277V	
		X9 4000K / CRI90 / 4022 lm	F1 63°	XB CASAMBI 220-240V BB 33V/max.500mA	
AU21 - Zweinflammig / Einbau / Ohne Rahmen Doppio / Incasso / Senza Cornice ≡ 0-20 mm 305x150  	25 2 x 25.4W	V9 2700K / CRI90 / 5469 lm	S3 14°	OU ON-OFF 100-240V	60
		W9 3000K / CRI90 / 5470 lm	M3 23°	DS DALI-2 110-277V	
		X9 4000K / CRI90 / 5391 lm	F1 63°	XB CASAMBI 220-240V BB 33V/max.700mA	
33 2 x 33.3W	V9 2700K / CRI90 / 6867 lm	S3 14°	OS ON-OFF 220-240V	60	
	W9 3000K / CRI90 / 6877 lm	M3 23°	DS DALI-2 110-277V		
	X9 4000K / CRI90 / 6750 lm	F1 63°	XB CASAMBI 220-240V BB 33V/max.900mA		
39 2 x 37.5W	V9 2700K / CRI90 / 7838 lm	S3 15°	OU ON-OFF 100-240V	60	
	W9 3000K / CRI90 / 7936 lm	M3 23°	DS DALI-2/PUSH 220-240V		
	X9 4000K / CRI90 / 7756 lm	F1 63°	XB CASAMBI 220-240V BB 33V/max.1050mA		
AA 2 x GU10	G1	NA	BU 100-240V		

Preise siehe Seite 1316. / Per consultare il prezzo di queste referenze, andare a pagina 1316.

Totem



+ Totem



Die Beleuchtung sollte nicht vom Raumdesign ablenken, sondern sich integrieren, ohne die Lichtqualität zu beeinträchtigen, und die ausgestellten Produkte richtig zur Geltung bringen. Totem kann um bis zu 30° geneigt werden, wodurch Blendeffekte der Leuchte vermieden werden und eine saubere und komfortable Wirkung erzielt wird.


L'illuminazione non deve sminuire il design dello spazio, deve essere integrata senza sacrificare la qualità della luce e accentuando correttamente i prodotti esposti. Totem ha un angolo di inclinazione fino a 30°, che evita bagliori nel telaio dell'apparecchio, ottenendo così un effetto pulito e confortevole.

Neigungswinkel der Optik
von bis zu 30°
Angolo di inclinazione
dell'ottica fino a 30°





Akzentbeleuchtung. Totem hat die Fähigkeit, die Aufmerksamkeit des Verbrauchers im Einzelhandel auf den gewünschten Bereich zu lenken. Illuminazione d'accento. Nell'ambito retail, Totem riesce a rivolgere l'attenzione del consumatore verso la zona richiesta.



Effizienz von 106lm / W.
Efficienza di 106lm / W.

Individuell anpassbare
Leds mit verschiedenen
Farbspektren, um Produkte je
nach Bedarf hervorzuheben
Led personalizzabili con vari
spettri per mettere in evidenza
prodotti in base alle necessità

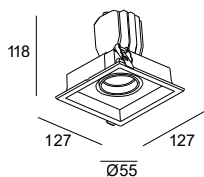


A. Standard-Beleuchtung / Illuminazione standard
B. Totem-Beleuchtung / Illuminazione Totem

NEW	IP 20	BODY MAT AL	DIF MAT PC		50000h L80 B20	2 MacAdam			30°	355°		
------------	----------	----------------	---------------	--	-------------------	--------------	--	--	-----	------	--	--

Totem Simple Ø55

○ ●
H2 G7



114x114 0-15 mm

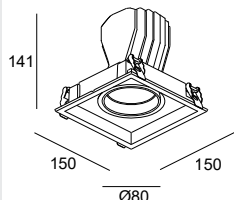
90-A0XX - **H2** - **OS** 136,50€
G7

90-A0XX - **H2** - **DS** 164,30€
G7

LED									
K	CRI	W Total	Real Lm	Optics	Code				
3000	92	25	2272	15°	90-A054	H2	OS	ON-OFF 220-240V	
3000	92	25	2250	24°	90-A055	G7	DS	DALI 220-240V	
3000	92	25	2227	38°	90-A056				
3500	92	25	2297	15°	90-A057	H2	OS	ON-OFF 220-240V	
3500	92	25	2275	24°	90-A058	G7	DS	DALI 220-240V	
3500	92	25	2252	38°	90-A059				
4000	92	25	2362	15°	90-A091	H2	OS	ON-OFF 220-240V	
4000	92	25	2339	24°	90-A092	G7	DS	DALI 220-240V	
4000	92	25	2315	38°	90-A093				

Totem Simple Ø80

○ ●
H2 G7



137x137 0-15 mm

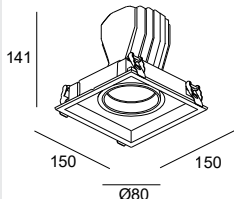
90-A0XX - **H2** - **OS** 166,35€
G7

90-A0XX - **H2** - **DS** 197,25€
G7

LED									
K	CRI	W Total	Real Lm	Optics	Code				
3000	92	34	3375	24°	90-A053	H2	OS	ON-OFF 220-240V	
3000	92	34	3280	38°	90-A045	G7	DS	DALI 220-240V	
3000	92	34	3217	55°	90-A046				
3500	92	34	3489	24°	90-A047	H2	OS	ON-OFF 220-240V	
3500	92	34	3468	38°	90-A048	G7	DS	DALI 220-240V	
3500	92	34	3326	55°	90-A049				
4000	92	34	3602	24°	90-A050	H2	OS	ON-OFF 220-240V	
4000	92	34	3656	38°	90-A051	G7	DS	DALI 220-240V	
4000	92	34	3436	55°	90-A052				

Totem Simple Ø80 Bread / Fish / Meat

○ ●
H2 G7

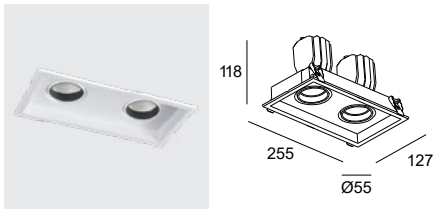


137x137 0-15 mm

LED									
K	W Total	Real Lm	Optics	Code					
Bread	34	2937	38°	90-A090	H2	G7	OS	ON-OFF 220-240V	166,35€
Fish	34	3098	38°	90-A089	H2	G7	OS	ON-OFF 220-240V	166,35€
Meat	34	1844	38°	90-A088	H2	G7	OS	ON-OFF 220-240V	166,35€

Totem Double Ø55

○ ●
H2 G7



242×114 0-15 mm

90-A1XX - H2 - OS 270,40€
G7

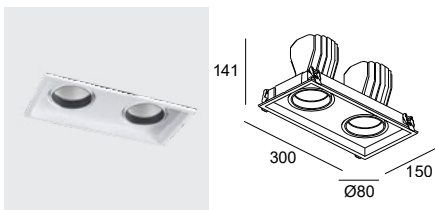
90-A1XX - H2 - DS 327,05€
G7

LED

K	CRI	W Total	Real Lm	Optics	Code			
3000	92	2 × 25	4544	15°	90-A111			ON-OFF 220-240V
3000	92	2 × 25	4500	24°	90-A110	H2	OS	DALI 220-240V
3000	92	2 × 25	4454	38°	90-A109	G7	DS	
3500	92	2 × 25	4594	15°	90-A108			ON-OFF 220-240V
3500	92	2 × 25	4550	24°	90-A107	H2	OS	DALI 220-240V
3500	92	2 × 25	4504	38°	90-A106	G7	DS	
4000	92	2 × 25	4630	15°	90-A105			ON-OFF 220-240V
4000	92	2 × 25	4678	24°	90-A104	H2	OS	DALI 220-240V
4000	92	2 × 25	4724	38°	90-A103	G7	DS	

Totem Double Ø80

○ ●
H2 G7



289×137 0-15 mm

90-A09X - H2 - OS 331,15€
G7

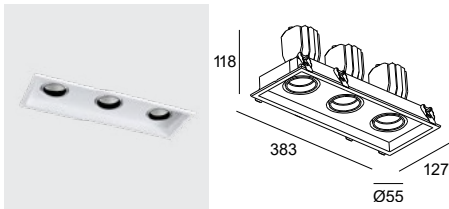
90-A09X - H2 - DS 392,95€
G7

LED

K	CRI	W Total	Real Lm	Optics	Code			
3000	92	2 × 34	6750	24°	90-A094	H2	OS	ON-OFF 220-240V
3000	92	2 × 34	6560	38°	90-A095	G7	DS	DALI 220-240V
3500	92	2 × 34	6978	24°	90-A096	H2	OS	ON-OFF 220-240V
3500	92	2 × 34	6936	38°	90-A097	G7	DS	DALI 220-240V
4000	92	2 × 34	7204	24°	90-A098	H2	OS	ON-OFF 220-240V
4000	92	2 × 34	7312	38°	90-A099	G7	DS	DALI 220-240V

Totem Triplex Ø55

○ ●
H2 G7



370×114 0-15 mm

90-A10X - H2 - OS 406,85€
G7

90-A10X - H2 - DS 490,30€
G7

LED

K	CRI	W Total	Real Lm	Optics	Code			
3000	92	3 × 25	6750	24°	90-A102	H2	OS	ON-OFF 220-240V
						G7	DS	DALI 220-240V
3500	92	3 × 25	6825	24°	90-A101	H2	OS	ON-OFF 220-240V
						G7	DS	DALI 220-240V
4000	92	3 × 25	7017	24°	90-A100	H2	OS	ON-OFF 220-240V
						G7	DS	DALI 220-240V

Totem Simple Ø55



Totem Double Ø55





Totem Triplex Ø55



Controller

P. 1281

 CASAMBI IP20 71-5961-00-00 116,90€
*DALI or 0-10V driver required

 DALI Broadcast dimmer Casambi -

71-A301-00-00 306,05€

71-A301-00-00 306,05€



+ Ecofit

Effizienz und Komfort bei der Beleuchtung von Arbeitsbereichen

Efficienza e comfort per illuminare spazi di lavoro

Die Anforderungen an Arbeitsbereiche steigen kontinuierlich und erfordern eine komfortable und integrative Beleuchtung, die das Wohlbefinden und die Gesundheit fördert. Ecofit ist eine Kollektion hocheffizienter Platten mit zwei verschiedenen Optiken zur Anpassung an die unterschiedlichen Anforderungen der zu beleuchtenden Bereiche.

Gli spazi di lavoro sono sempre più esigenti e richiedono un'illuminazione confortevole e inclusiva, che potenzi il benessere e la salute delle persone. Ecofit è una linea di pannelli altamente efficienti con due ottiche possibili, per adattarsi alle diverse esigenze della zona da illuminare.



Steuerbare Leuchtdichte mit hoher Effizienz

Luminosità controllata con
un alto livello di efficienza


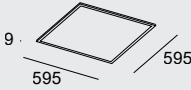

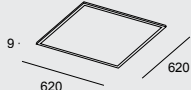

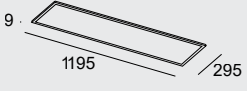

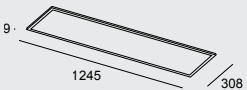


BODY MAT	50000h	3
AL	L80 B20	MacAdam

Ecofit Plus Standard

NEW	IP 40	UGR <19	
-----	----------	------------	--

Codebeispiel / Esempio di codice: **AP11-35W8MPOS14**

Model	W	K / CRI / Real lm	Optics	Source	Finishes
AP11 - Square  	35 32.8W	W8 3000K / CRI80 / 3697lm	MP Microprisma	OS ON-OFF 220-240V DS DALI-2 220-240V XB CASAMBI 220-240V BB 36V/max.900mA	14
		W9 3000K / CRI90 / 3364 lm			
		X8 4000K / CRI80 / 3851lm			
		X9 4000K / CRI90 / 3504lm			
AP12 - Square  	35 36W	U8 TW 2700- 6500K / CRI80 / 3586lm	MP Microprisma	TW DALI DT8 220-240V XC CASAMBI 220-240V	
AP13 - Rectangular  					
AP14 - Rectangular  					


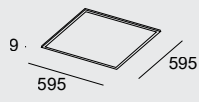



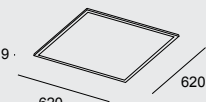

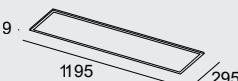


Preise siehe Seite 1318. / Per consultare il prezzo di queste referenze, andare a pagina 1318.



Ecofit Plus S.Enlighted

NEW
IP 40
UGR <19
□
Beam Spread
LED
DRIVER
(S)

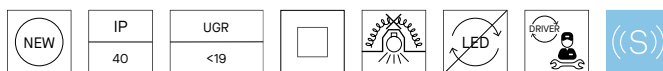
Codebeispiel / Esempio di codice: **AP41-35W8MPWR14**


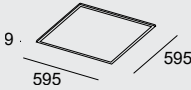




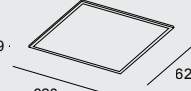

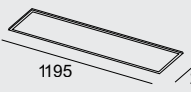


Model	W	K / CRI / Real lm	Optics	Source	Finishes
AP41 - Square  	35 34.7W	W8 3000K / CRI80 / 3697lm W9 3000K / CRI90 / 3364lm X8 4000K / CRI80 / 3851lm X9 4000K / CRI90 / 3504lm	MP Microprisma	WR  DALI D4i 220-240V	14 
AP42 - Square  					
AP43 - Rectangular  					
AP44 - Rectangular  					

Preise siehe Seite 1318. / Per consultare il prezzo di queste referenze, andare a pagina 1318.



Ecofit Plus

Autonomous Sensor

Codebeispiel / Esempio di codice: **AP31-35W8MPWR14**






Model	W	K / CRI / Real lm	Optics	Source	Finishes
AP31 - Square  	35 34.7W	W8 3000K / CRI80 / 3697lm W9 3000K / CRI90 / 3364lm X8 4000K / CRI80 / 3851lm X9 4000K / CRI90 / 3504lm	MP Microprisma	WR   DALI D4i 220-240V	14 
AP32 - Square  					
AP33 - Rectangular  					
AP34 - Rectangular  					

Preise siehe Seite 1318. / Per consultare il prezzo di queste referenze, andare a pagina 1318.

Ecofit Plus 595 × 595mm	Ecofit Plus 1195 × 295mm	Ecofit Plus 620 × 620mm	Ecofit Plus 1245 × 310mm
			

Erforderliches Befestigungszubehör

Accessori di fissaggio richiesti

	Deckenbaldachin mit Stromanschluss DALI Rosone sospeso con presa di corrente DALI	14 	71-7521-14-00 40,60€	71-7521-14-00 40,60€	-	-
	Kit für Installation in Reihe Kit di installazione accostata		71-A329-14-00 29,55€	71-A329-14-00 29,55€	-	-
	Einbau-Kit für abgehängte Decke Kit per incasso nel controsoffitto		71-A330-14-00 25,30€	71-A330-14-00 25,30€	-	-
	Kit für hängende Installation Kit di installazione sospensione		71-A332-00-00 26,40€	71-A332-00-00 26,40€	-	-

Ecofit Opticell Standard



Codebeispiel / Esempio di codice: **AQ11-3PW8F3OS14**


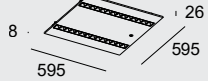





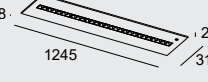
Model	W	K / CRI / Real lm	Optics	Source	Finishes
AQ11 - Square 	3P 32.3W	W8 3000K / CRI80 / 4402lm	F3 Opticell	OS ON-OFF 220-240V	14
		W9 3000K / CRI90 / 3962lm		DS DALI-2 220-240V	
AQ12 - Square 	3P 23.5W	X8 4000K / CRI80 / 4596lm	F3 Opticell	XB CASAMBI 220-240V	
		X9 4000K / CRI90 / 3962lm		TW DALI DT8 220-240V	
AQ13 - Rectangular 					
AQ14 - Rectangular 					

Preise siehe Seite 1318. / Per consultare il prezzo di queste referenze, andare a pagina 1318.






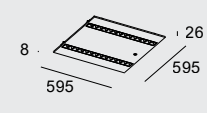

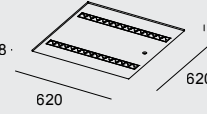

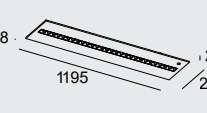

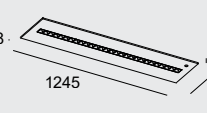
Codebeispiel / Esempio di codice: **AQ31-3PW8F3WR14**

Model	W	K / CRI / Real lm	Optics	Source	Finishes
AQ31 - Square  	3P 32.3W	W8 3000K / CRI80 / 4402lm	F3 Opticell	WR DALI D4i 220-240V	14
AQ32 - Square  		W9 3000K / CRI90 / 3962lm			
AQ33 - Rectangular  		X8 4000K / CRI80 / 4596lm			
AQ34 - Rectangular  		X9 4000K / CRI90 / 3962lm			





Preise siehe Seite 1318. / Per consultare il prezzo di queste referenze, andare a pagina 1318.






Codebeispiel / Esempio di codice: **AQ21-3PW8F3WR14**

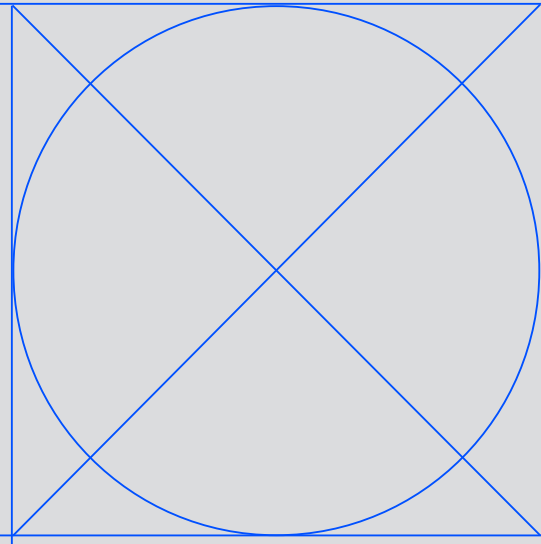
Model	W	K / CRI / Real lm	Optics	Source	Finishes
AQ21 - Square  	3P 32.3W	W8 3000K / CRI80 / 4402lm W9 3000K / CRI90 / 3962lm X8 4000K / CRI80 / 4596lm X9 4000K / CRI90 / 3962lm	F3 Opticell	WR DALI D4i 220-240V	14
AQ22 - Square  					
AQ23 - Rectangular  					
AQ24 - Rectangular  					

Preise siehe Seite 1318. / Per consultare il prezzo di queste referenze, andare a pagina 1318.


Ecofit Opticell 595 × 595mm	Ecofit Opticell 1195 × 295mm	Ecofit Opticell 620 × 620mm	Ecofit Opticell 1245 × 310mm
			

Erforderliches Befestigungszubehör Accessori di fissaggio richiesti

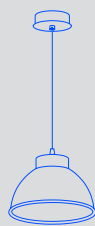
	Deckenbaldachin mit Stromanschluss DALI Rosone sospeso con presa di corrente DALI	14	71-7521-14-00 40,60€	71-7521-14-00 40,60€	-	-
	Kit für Installation in Reihe Kit di installazione accostata		71-A331-14-00 29,55€	71-A331-14-00 29,55€	-	-
	Kit für hängende Installation Kit di installazione sospensione		71-A333-00-00 18,45€	71-A333-00-00 18,45€	-	-
	Einbau-Kit für abgehängte Decke Kit per incasso nel controsoffitto		71-A724-14-00 25,30€	71-A724-14-00 25,30€	-	-



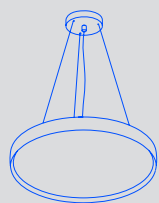
Pendelleuchten /
Wandleuchten
Sospensioni /
Lampade da parete



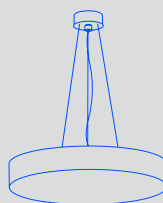
Pek
226



Luno Slim
228



Luno
232



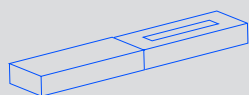
Iris
234



Play
238



Maai
239



Pek



Pek-Leuchten mit klassischer Glockenform in mattschwarzer und weißer Ausführung bieten eine hohe Lichtintensität ohne Abstriche beim Stil, da sie einen hohen ästhetischen Wert für den Raum haben.

Con una classica forma a campana, in finitura nero opaca e bianca, Pek offre un alto flusso di luce senza rinunciare allo stile, donando un alto valore estetico allo spazio.



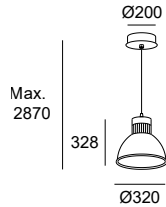
Möglichkeit der Montage auf einer Schiene mithilfe von Verbindungszubehör oder als Pendelleuchte mit einer einstellbaren Kabellänge von 470mm bis 2800mm

Possibilità di installazione su binario tramite un accessorio di connessione o sospesa, con cavo regolabile da 470 mm a 2800 mm

Pek LED

IP	UGR	50000h	2	LED	DRIVER
20	<22	L80 B20	MacAdam		

○ ●
14 60

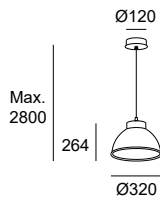


LED							
K	CRI	W Total	Real Lm	Code			
3000	80	35.2	2512	00-4941			394,75€
3000	80	44	4193	00-4947	- 60	- 00	447,50€
3000	90	44	3347	00-4953	- 14	- 00	447,50€
4000	80	35.2	2512	00-4944	- 14	- 00	394,75€
4000	80	44	4193	00-4950	- 60	- 00	447,50€

Pek E27

IP
20

○ ●
14 60



E27	
W	Code
Max. 15	00-4962 - 14 - 00 160,30€
	60

Pek LED



Pek E27



Anschlusszubehör Connection accessories



Schienensteckverbinder
Connettore per binario

60 ● -

71-3531-60-00
51,55€

Luno Slim Pendant

Designed by LedsC4 Architectural

Ceiling P. 247

Ein Maximum an Leistung und Komfort Massimo rendimento e comfort

Luno Slim ist die ideale Lösung für die Beleuchtung von Bereichen, die maximale Effizienz erfordern. Erhältlich in verschiedenen Farbtemperaturen, Größen und Ausführungen. Luno Slim è l'opzione ideale per illuminare quelle zone che, per la loro funzionalità, richiedono un'efficienza massima. Disponibile in tre temperature di colore e in varie dimensioni e finiture.



Spezieller mikroprismatischer Diffusor
für einen Wirkungsgrad von über 40%
Diffusore microprismatico appositamente
progettato per un'efficienza superiore al 40%





Besonders schlankes Profil
Profilo particolarmente sottile

60 mm



Spezielle Kabelspanner verleihen der Leuchte eine
angemessene Steifigkeit und Konsistenz
Tenditori per cavi speciali per dare la giusta
rigidità e consistenza all'elemento

Luno Slim Pendant

BODY MAT	DIF MAT		50000h	3
AL	PC		L80 B20	MacAdam

INDOOR

Luno Slim Pendant Small

	IP	UGR		
	20	<19		

Codebeispiel / Esempio di codice: **AR21-27W9MPDS14**

Model	W	K / CRI / Real lm	Optics	Source	Finishes
AR21 -  	27 27.8W	W9 3000K / CRI90 / 3037 lm	MP Microprisma	DS ON-OFF & DALI-2 220-240V	14 60
		X9 4000K / CRI90 / 3158 lm			

Luno Slim Pendant Medium

	IP	UGR		
	20	<19		


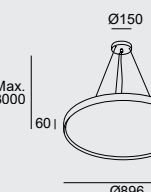
Codebeispiel / Esempio di codice: **AR22-37W9MPDS14**

Model	W	K / CRI / Real lm	Optics	Source	Finishes
AR22 -  	37 37.8W	W9 3000K / CRI90 / 3956 lm	MP Microprisma	DS ON-OFF & DALI-2 220-240V	14 60
		X9 4000K / CRI90 / 4114 lm			

Luno Slim Pendant Large

	IP	UGR		
	20	<19		

Codebeispiel / Esempio di codice: **AR23-72W9MPDS14**

Model	W	K / CRI / Real lm	Optics	Source	Finishes
AR23 -  	72 71.3W	W9 3000K / CRI90 / 6917 lm	MP Microprisma	DS ON-OFF & DALI-2 220-240V	14 60
		X9 4000K / CRI90 / 7194 lm			

Luno Slim Pendant Extra Large

	IP	UGR		
	20	<19		

Codebeispiel / Esempio di codice: **AR24-CPW9MPDS14**

Model	W	K / Cri / Real lm	Optics	Source	Finishes
AR24 -  	CP 108.2W	W9 3000K / CRI90 / 9863 lm	MP Microprisma	DS ON-OFF & DALI-2 220-240V	14 60
		X9 4000K / CRI90 / 10257 lm			

Luno Pendant

BODY MAT
AL

DIF MAT
PMMA



50000h
L80 B20

3
MacAdam

Downlights P. 206 / Ceiling P. 250

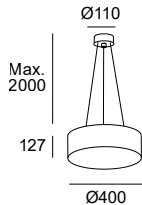
Luno Pendant Ø400

IP
20

WELL



○ ● ●
14 60 DL*



LED									
K	CRI	W Total	Real Lm	Code					
3000	80	27.5	2389	00-5922	14	OU	ON-OFF 100-240V	525,90€	
					60	RU	1-10V 100-240V	548,15€	
					DL				
4000	80	27.5	2389	00-5923	14	OU	ON-OFF 100-240V	525,90€	
					60	RU	1-10V 100-240V	548,15€	
					DL				

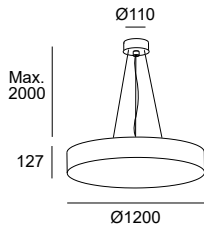
Luno Pendant Ø1200

IP
20

WELL



○ ● ●
14 60 DL*



LED									
K	CRI	W Total	Real Lm	Code					
3000	80	161.3	15065	00-5928	14	OU	ON-OFF 100-240V	1999,25€	
					60	RU	0-10V 100-240V	2399,00€	
					DL				
4000	80	161.3	15065	00-5929	14	OU	ON-OFF 100-240V	1999,25€	
					60	RU	0-10V 100-240V	2399,00€	
					DL				



INDOOR

PENDELLEUCHTEN / WANDLEUCHTEN | SOSPENSIONI / LAMPADE DA PARETE

Iris Pendant

Designed by Artec Studio



+ Iris


Track P. 068 / Low Voltage P. 096 / Pendant P. 235 / Ceiling P. 243 / Spotlight P. 243



Iris ist mit Leib und Seele modulierbar und verleiht dem Raum eine organische Ausstrahlung
Modulabile nel corpo e nell'anima, Iris conferisce allo spazio un carisma organico

Dank ihrer organischen Formen vereinnahmen Iris-Leuchten Räume auf charismatische Weise und sorgen für eine hochwertige Beleuchtung, ohne dass dabei die Ästhetik und das kompositorische Zusammenspiel der Bestandteile und Oberflächen vernachlässigt werden.

Grazie al suo carattere organico, Iris si appropria degli spazi con carisma, offrendo un'illuminazione di qualità senza rinunciare alla componente estetica e al gioco compositivo dei suoi elementi e delle sue finiture.



Option zur Steuerung des Lichtstrahls mittels Zubehör
Opzione di controllo del fascio di luce grazie agli accessori disponibili







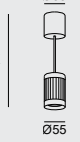

Iris Pendant

BODY MAT		50000h	2
AL		L80 B20	MacAdam

Iris Pendant



Codebeispiel / Esempio di codice: **AV14-P6V9U10S60**

Model	W	K / CRI / Real lm	Shade	Optics	Source	Finishes						
 <p>AV14 - Pendant Trim Ø 0-20 mm Ⓟ 57</p> <table border="1"> <tr> <th>W</th> <th>X (mm)</th> </tr> <tr> <td>6.3</td> <td>1605</td> </tr> <tr> <td>12.5 / 18.1</td> <td>1620</td> </tr> </table> 	W	X (mm)	6.3	1605	12.5 / 18.1	1620	P6 6.3W	V9 2700K / CRI90 / 581 lm (U2)	U Hoop 	1 15° 2 35° 3 50°	OS  ON-OFF 220-240V DS  DALI-2 110-277V	60  L7  L8  L9  01  02  07  08 
	W	X (mm)										
	6.3	1605										
	12.5 / 18.1	1620										
	12 12.5W	V9 2700K / CRI90 / 1256 lm (U2)	V Visual Comfort 									
		W9 3000K / CRI90 / 625 lm (U2)	X Cone 									
X9 4000K / CRI90 / 669 lm (U2)												
 <p>AV15 - Pendant Trimless Ø 0-20 mm Ⓟ 57</p> <table border="1"> <tr> <th>W</th> <th>X (mm)</th> </tr> <tr> <td>6.3</td> <td>1605</td> </tr> <tr> <td>12.5 / 18.1</td> <td>1620</td> </tr> </table> 	W	X (mm)	6.3	1605	12.5 / 18.1	1620	18 18.1W	V9 2700K / CRI90 / 1705 lm (U2)	Y Glass 			
	W	X (mm)										
	6.3	1605										
12.5 / 18.1	1620											
W9 3000K / CRI90 / 1835 lm (U2)												
X9 4000K / CRI90 / 1963 lm (U2)												
 <p>AV16 - Pendant Surface</p> <table border="1"> <tr> <th>W</th> <th>X (mm)</th> </tr> <tr> <td>6.3</td> <td>1635</td> </tr> <tr> <td>12.5 / 18.1</td> <td>1650</td> </tr> </table> 	W	X (mm)	6.3	1635	12.5 / 18.1	1650	18 18.1W	Z Pipe 				
	W	X (mm)										
6.3	1635											
12.5 / 18.1	1650											
V9 2700K / CRI90 / 1705 lm (U2)												
 <p>AV26 - Pendant Surface Big IP23</p> <table border="1"> <tr> <th>W</th> <th>X (mm)</th> </tr> <tr> <td>6.3</td> <td>1725</td> </tr> <tr> <td>12.5 / 18.1</td> <td>1740</td> </tr> </table> 	W	X (mm)	6.3	1725	12.5 / 18.1	1740	18 18.1W	V9 2700K / CRI90 / 1705 lm (U2)				
	W	X (mm)										
6.3	1725											
12.5 / 18.1	1740											
W9 3000K / CRI90 / 1835 lm (U2)												

*Konsultieren Sie die Kombinationen der Oberflächen über den Online-Konfigurator iris.ledsc4.com






*Consulta le combinazioni di finiture attraverso il configuratore online iris.ledsc4.com

Preise siehe Seite 1306. / Per consultare il prezzo di queste referenze, andare a pagina 1306.



Optisches Zubehör

Accessori ottici

	Elliptischer Diffusor (5 Stk.) Diffusore ellittico (5 pz.)	71-5167-00-00 26,50€
	Quadratischer Diffusor (5 Stk.) Diffusore quadrato (5 pz.)	71-5658-00-00 36,75€
	Weichzeichnerlinse (5 Stk.) Diffusore del fascio di luce (5 pz.)	71-6099-00-00 18,05€
	Wabenraster Diffusor (5 Stk.) Pannello a nido d'ape (5 pz.)	71-5166-60-00 26,50€
	Halbseitige Verschattung (5 Stk.) Schermante (5 pz.)	71-7895-60-00 35,15€



			(M)	(F)	(M)	(F)	(M)	(F)
			●	●	●	●	●	●
			●	●	●	●	●	●
Pendant	AV14	Recessed Trim	L7	60	L8 ¹ / O1 ²	L9 ¹ / O2 ²	O7	O8
	AV15	Recessed Trimless	L7	60	L8 ¹ / O1 ²	L9 ¹ / O2 ²	O7	O8
	AV16	Surface Short	L7	60	L8 ¹ / O1 ²	L9 ¹ / O2 ²	O7	O8
	AV26	Surface Long	L7	60	L8 ¹ / O1 ²	L9 ¹ / O2 ²	O7	O8

* Ausführungen für alle Frontelemente erhältlich. / Finiture disponibili per tutti i frontali.

¹ Schwarzer Installationssockel / Base di installazione nera

² Weißer Installationssockel / Base di installazione bianca

● Schwarz / Nero

● Grau / Grigio


● Gold / Oro

● Transparent kristall / Cristallo trasparente

Play

Designed by LedsC4 Architectural

Track P. 077 / Downlights P. 160 / Ceiling P. 253 / Spotlight 253



Play Deco in Pendelversion ist eine in allen Oberflächenausführungen erhältliche Neuheit für Projekte, in denen Technik und Design gleichermaßen wichtig sind.

Play Deco si presenta in opzione sospeso come novità in tutta la varietà di finiture, per progetti che richiedono tecnica e design in parti uguali.

Play Deco Pendant

BODY MAT	DIF MAT		50000h	2	NEW	LED	DRIVER
AL	PMMA		L80 B20	MacAdam			

Codebeispiel / Esempio di codice: **AG68-P7V9S20UWG**

Model	W	K / Cri / Real lm	Optics	Source	Finishes
 	P7 8.6W	V9 2700K / CRI90 / 549 lm (M2)	S2 14°	OU ON-OFF 100-240V	WG
		W9 3000K / CRI90 / 637 lm (M2)	M2 28°	DU DALI-2 110-277V	WH
		X9 4000K / CRI90 / 637 lm (M2)	F1 49°	TS PHASE CUT 220-240V	WL
	13 14.4W	V9 2700K / CRI90 / 1159 lm (M2)	S2 19°		WM
		W9 3000K / CRI90 / 1248 lm (M2)	M2 34°		WN
		X9 4000K / CRI90 / 1335 lm (M2)	F1 45°		WR

Preise siehe Seite 1310. / Per consultare il prezzo di queste referenze, andare a pagina 1310.




Perfekte Verschmelzung von Ästhetik und Technologie

Il mix perfetto di estetica e tecnologia.

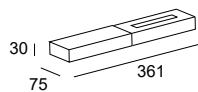
Aus der Zusammenarbeit zwischen Summalab und LedsC4 entstand diese vielseitige Deckenleuchte mit leichter und ausgewogener Struktur, die sich einfach an jede Art von Raum anpassen lässt.

Dalla collaborazione tra Summalab e LedsC4 nasce questa applique versatile, dalla struttura leggera ed equilibrata, che si adatta facilmente a qualsiasi spazio.

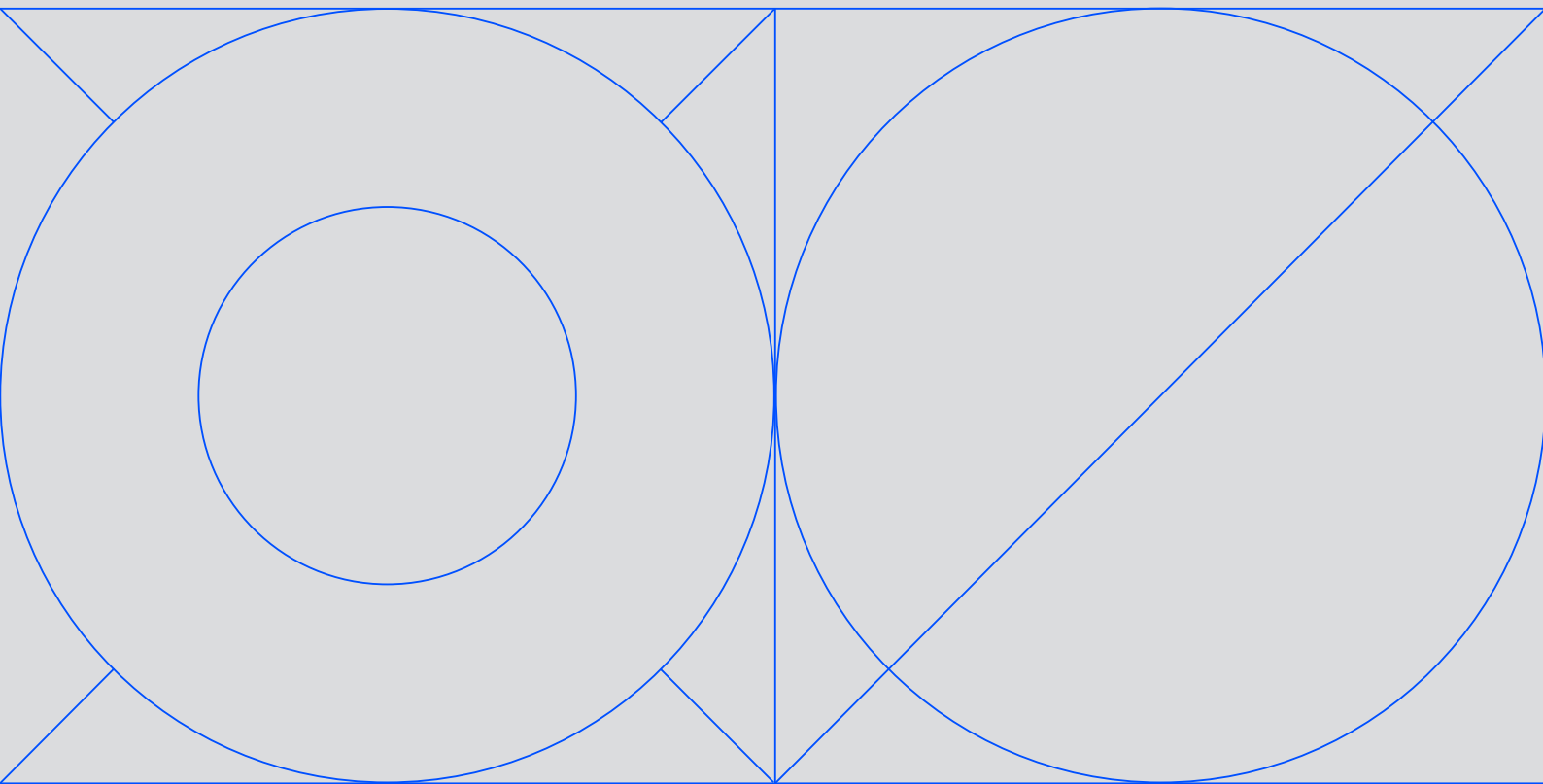


BODY MAT AL	DIF MAT ACR		50000h L80 B20	3 MacAdam	IP 20	 350		
----------------	----------------	--	-------------------	--------------	----------	---------	--	--

14



LED								
K	CRI	W Total	Real Lm	Code				
3000	80	13.2	1042	05-6399 - 14	OU	ON-OFF 100-240V	248,85€	
					DU	DALI 100-240V	292,75€	
3000	80	28	1908	05-6408 - 14	OU	ON-OFF 100-277V	277,20€	
					DS	DALI 220-240V	332,50€	
4000	80	13.2	1097	05-6405 - 14	OU	ON-OFF 100-240V	248,85€	
					DU	DALI 100-240V	292,75€	
4000	80	28	2010	05-6411 - 14	OU	ON-OFF 100-277V	277,20€	
					DS	DALI 220-240V	332,50€	



Strahler /
Deckenleuchten
Proiettori / Plafoniere

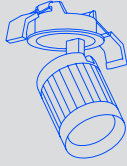
Iris Ceiling

242




Iris Spotlight

242



Leco

246




Luno Slim

247



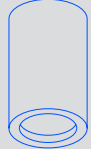
Luno Surface

250



Ges

252



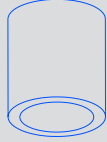
Play Deco

253



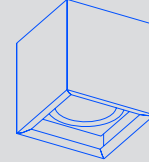
Exit

254



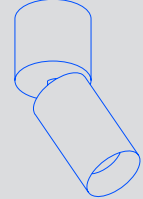
Multidir Evo

256



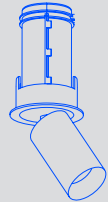
Atom Surface

260



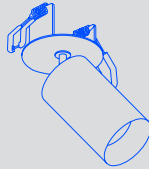
Atom Hide

264



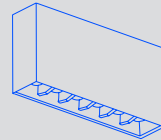
Atom Recessed

270



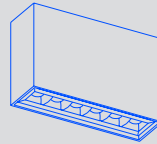
Bento Surface

272




Bento IP

274



Kiva Surface

276



Kiva Recessed

278



Iris

Designed by Artec Studio



+ Iris

Track P. 068 / Low Voltage P. 096 / Pendant P. 235



Die Iris-Kollektion ist sowohl als Deckenleuchte als auch als Strahler erhältlich. Sie ist die ideale Lösung für Projekte, die eine umfangreiche und hochwertige Farbpalette erfordern, z. B. Kunstgalerien o. ä.

La collezione Iris dispone di versioni di plafoniere e proiettori, la soluzione perfetta per progetti che richiedono una gamma cromatica estesa e di qualità, come una galleria d'arte o simili.



Zubehör zur Lichtmodellierung Accessori che modellano la luce

Iris ermöglicht die Installation von Zubehör für verschiedene Zwecke, z. B. zur Fokussierung des Lichtstrahls auf bestimmte Objekte.

Iris consente l'installazione di accessori con vari usi, come quello di accentuare il fascio per puntare su oggetti precisi.

Zubehör Wabenplatte. Steigert den visuellen Komfort und betont den Austrittswinkel.
Accessorio pannello a nido d'ape. Aumenta il comfort visivo e sottolinea l'angolo di uscita.



Progetto der Büros von Six'nFive in Barcelona. **Iris** hat eine Farbwiedergabe von CRI90, die die Farben der angezeigten Objekte respektiert und hervorhebt. Fotografie: Enric Badrinas.
Progetto studio Six'n Five Barcellona. **Iris** ha una riproduzione cromatica CRI90, che rispetta i colori degli oggetti esposti, potenziandoli. Fotografia: Enric Badrinas.

Iris Ceiling



IP	23
----	----

BODY MAT	AL
----------	----












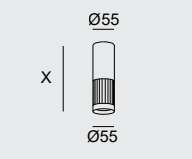




50000h	L80 B20
--------	---------

2	MacAdam
---	---------



Codebeispiel / Esempio di codice: AV17-P6V9U10S60

Model	W	K / Cri / Real lm	Shade	Optics	Source	Finishes*									
 <p>AV17 - Ceiling Surface IP23</p> <table border="1"> <tr> <th>Ø55</th> <th>w</th> <th>X (mm)</th> </tr> <tr> <td></td> <td>6.3</td> <td>110</td> </tr> <tr> <td></td> <td>12.5 / 18.1</td> <td>125</td> </tr> </table>	Ø55	w	X (mm)		6.3	110		12.5 / 18.1	125	P6 6.3W	V9 2700K / CRI90 / 581 lm (U2)	U Hoop 	1 15°	OS ON-OFF 220-240V DS DALI-2 110-277V	60  L7  03  04  09  P7 
	Ø55	w	X (mm)												
		6.3	110												
		12.5 / 18.1	125												
	W9 3000K / CRI90 / 625 lm (U2)	V Visual Comfort 	2 35°												
	X9 4000K / CRI90 / 669 lm (U2)														
 <p>AV27 - Ceiling Surface Big IP23</p> <table border="1"> <tr> <th>Ø55</th> <th>w</th> <th>X (mm)</th> </tr> <tr> <td></td> <td>6.3</td> <td>190</td> </tr> <tr> <td></td> <td>12.5 / 18.1</td> <td>205</td> </tr> </table>	Ø55	w	X (mm)		6.3	190		12.5 / 18.1	205	12 12.5W	V9 2700K / CRI90 / 1256 lm (U2)	X Cone 	3 50°		
	Ø55	w	X (mm)												
		6.3	190												
	12.5 / 18.1	205													
W9 3000K / CRI90 / 1351 lm (U2)															
X9 4000K / CRI90 / 1445 lm (U2)															
 <p>AV27 - Ceiling Surface Big IP23</p> <table border="1"> <tr> <th>Ø55</th> <th>w</th> <th>X (mm)</th> </tr> <tr> <td></td> <td>6.3</td> <td>190</td> </tr> <tr> <td></td> <td>12.5 / 18.1</td> <td>205</td> </tr> </table>	Ø55	w	X (mm)		6.3	190		12.5 / 18.1	205	18 18.1W	V9 2700K / CRI90 / 1705 lm (U2)	Y Glass 			
	Ø55	w	X (mm)												
		6.3	190												
	12.5 / 18.1	205													
W9 3000K / CRI90 / 1835 lm (U2)															
X9 4000K / CRI90 / 1963 lm (U2)															
			Z Pipe 												

*Konsultieren Sie die Kombinationen der Oberflächen über den Online-Konfigurator iris.ledsc4.com

*Consulta le combinazioni di finiture attraverso il configuratore online iris.ledsc4.com

Preise siehe Seite 1310. / Per consultare il prezzo di queste referenze, andare a pagina 1310.


			M	F					
									
									
Fixed	AV17	Ceiling Surface Short	L7	60	03	04	09	P7	
	AV27	Ceiling Surface Long	L7	60	03	04	09	P7	
Spotlight	AV11	Recessed Trim	L7	60	L8 ¹ / O1 ²	L9 ¹ / O2 ²	07	08	
	AV12	Recessed Trimless	L7	60	L8 ¹ / O1 ²	L9 ¹ / O2 ²	07	08	
	AV13	Surface Short	L7	60	03	04	09	P7	
	AV28	Surface Long	L7	60	03	04	09	P7	

* Ausführungen für alle Frontelemente erhältlich. / Finiture disponibili per tutti i frontali.


¹ Schwarzer Installationssockel / Base di installazione nera

² Weißer Installationssockel / Base di installazione bianca

 Schwarz / Nero

 Grau / Grigio

 Gold / Oro

 Transparent kristall / Cristallo trasparente



Codebeispiel / Esempio di codice: **AV11-P6V9U10S60**

Model	W	K / CRI / Real lm	Shade	Optics	Source	Finishes*			
 AV11 - Spotlight Trim Ø 0-20 mm IP23 	P6 6.3W	V9 2700K / CRI90 / 581 lm (U2)	U Hoop	1 15°	OS ON-OFF 100-240V	60			
		W9 3000K / CRI90 / 625 lm (U2)					2 35°	DS DALI-2 110-277V	L7
		X9 4000K / CRI90 / 669 lm (U2)	V Visual Comfort						L8
	12 12.5W	V9 2700K / CRI90 / 1256 lm (U2)		3 50°			L9		
		W9 3000K / CRI90 / 1351 lm (U2)	X Cone				O1		
		X9 4000K / CRI90 / 1445 lm (U2)					O2		
 AV12 - Spotlight Trimless Ø 0-20 mm IP23 	18 18.1W	V9 2700K / CRI90 / 1705 lm (U2)	Y Glass			O3			
		W9 3000K / CRI90 / 1835 lm (U2)				O4			
		X9 4000K / CRI90 / 1963 lm (U2)	Z Pipe			O7			
 AV13 - Spotlight Surface IP23 	18 18.1W	V9 2700K / CRI90 / 1705 lm (U2)				O8			
		W9 3000K / CRI90 / 1835 lm (U2)				O9			
 AV28 - Spotlight Surface Big IP23 	18 18.1W	V9 2700K / CRI90 / 1705 lm (U2)				P7			

Preise siehe Seite 1310. / Per consultare il prezzo di queste referenze, andare a pagina 1310.

Optisches Zubehör Accessori ottici



Elliptischer Diffusor (5 Stk.)
Diffusore ellittico (5 pz.)

71-5167-00-00
26,50€



Wabenraster Diffusor (5 Stk.)
Pannello a nido d'ape (5 pz.)

71-5166-60-00
26,50€



Quadratischer Diffusor (5 Stk.)
Diffusore quadrato (5 pz.)

71-5658-00-00
36,75€



Halbseitige Verschattung (5 Stk.)
Schermante (5 pz.)

71-7895-60-00
35,15€



Weichzeichnerlinse (5 Stk.)
Diffusore del fascio di luce (5 pz.)

71-6099-00-00
18,05€

Leco



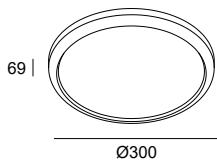
Deckenleuchte zur Verwendung als Standard- oder Notbeleuchtung
 Plafoniera che può essere utilizzata nella sua forma standard o di emergenza

Leco Standard

BODY MAT PC	DIF MAT PC		50000h L80 B20	3 MacAdam
----------------	---------------	--	-------------------	--------------

IP 44	IK 10	LOW FLICKER		
----------	----------	----------------	--	--

14



LED						
K	CRI	W Total	Real Lm	Code		
4000	80	10	911	15-A003 - 14 - OU	ON-OFF 220-240V	81,55€

Leco emergency
 ⓘ P. 823

Luno Slim Surface

Pendant P. 228



Oberlicht-Effekt Effetto lucernario

Luno Slim fügt sich dank seines geschwungenen Profils subtil in den Raum ein und spendet hochwertige Beleuchtung mit Oberlicht-Effekt.

Luno Slim si integra nello spazio in modo sottile grazie al profilo bombato, fornendo una luce di qualità che evoca l'effetto di un lucernario.



Zwei Ausführungen und vier Größen für alle Projekte
Due finiture e quattro misure per adattarsi a tutti i progetti



UGR<19.
UGR<19.

Wirkungsgrad bis zu 121 Lm/W
Efficienza fino a 121 Lm/W

Hocheffizienter mikroprismatischer Diffusor.
Diffusore microprismatico ad alta efficienza.



Luno Slim Surface

BODY MAT	DIF MAT		50000h	3
AL	PC		L80 B20	MacAdam

INDOOR

Luno Slim Surface Small

	IP 20	UGR <19		
--	----------	------------	--	--

Codebeispiel / Esempio di codice: **AR11-27W9MPDS14**

Model	W	K / CRI/ Real lm	Optics	Source	Finishes
AR11 -  <div style="display: flex; align-items: center; margin-left: 20px;"> <div style="margin-right: 5px;">91 60 </div>  </div> <p style="text-align: center; margin-top: 5px;">Ø484</p>	27 27.8W	W9 3000K / CRI90 / 3037 lm X9 4000K / CRI90 / 3158 lm	MP Microprisma	DS ON-OFF & DALI-2 220-240V	14 60

Luno Slim Surface Medium

	IP 20	UGR <19		
--	----------	------------	--	--



Codebeispiel / Esempio di codice: **AR12-37W9MPDS14**

Model	W	K / CRI/ Real lm	Optics	Source	Finishes
AR12 -  <div style="display: flex; align-items: center; margin-left: 20px;"> <div style="margin-right: 5px;">91 60 </div>  </div> <p style="text-align: center; margin-top: 5px;">Ø600</p>	37 37.8W	W9 3000K / CRI90 / 3956 lm X9 4000K / CRI90 / 4114 lm	MP Microprisma	DS ON-OFF & DALI-2 220-240V	14 60

Luno Slim Surface Large

IP 20		UGR <16		
----------	--	------------	--	--


Codebeispiel / Esempio di codice: **AR13-72W9MPDS14**

Model	W	K / CRI/ Real lm	Optics	Source	Finishes
AR13 -  <div style="display: flex; align-items: center; margin-left: 20px;"> <div style="margin-right: 5px;">91 60 </div>  </div> <p style="text-align: center; margin-top: 5px;">Ø896</p>	72 71.3W	W9 3000K / CRI90 / 6917 lm X9 4000K / CRI90 / 7194 lm	MP Microprisma	DS ON-OFF & DALI-2 220-240V	14 60

Luno Slim Surface Extra Large

	IP 20	UGR <16		
--	----------	------------	--	--

Codebeispiel / Esempio di codice: **AR14-CPW9MPDS14**

Model	W	K / CRI/ Real lm	Optics	Source	Finishes
AR14 -  <div style="display: flex; align-items: center; margin-left: 20px;"> <div style="margin-right: 5px;">91 60 </div>  </div> <p style="text-align: center; margin-top: 5px;">Ø1190</p>	CP 108.2W	W9 3000K / CRI90 / 9863 lm X9 4000K / CRI90 / 10257 lm	MP Microprisma	DS ON-OFF & DALI-2 220-240V	14 60

Luno Surface

BODY MAT
AL

DIF MAT
PMMA



3
MacAdam

Downlights P. 206 / Pendant P. 232



Beleuchtung für große Räume Illuminazione per grandi spazi

Luno ist eine Kollektion mit zylindrischen Formen und klarer Linienführung. Sie ist in verschiedenen Installations- und Größenvarianten erhältlich und bietet somit eine Vielzahl von Möglichkeiten für die Beleuchtung großer Räume wie Hörsäle, Konferenzräume, Restaurants oder Hotellobbys.

Luno è una collezione dalla forma cilindrica e linee pulite. Esistono diversi tipi di installazione e misure, che si traducono in una moltitudine di possibilità nell'illuminazione di grandi spazi come auditorium, sale conferenza, ristoranti o hall di hotel.

Luno Surface Ø400

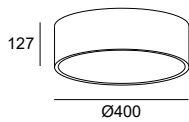
IP
20

50000h
L80 B20

WELL



14 60 DL*



LED									
K	CRI	W Total	Real Lm	Code	DL	OU	RU	ON-OFF 100-240V	Price
3000	80	27.5	2389	15-5922	- 14	- 60	ON-OFF 100-240V	463,00€	
							1-10V 100-240V	473,80€	
4000	80	27.5	2389	15-5923	- 14	- 60	ON-OFF 100-240V	463,00€	
							1-10V 100-240V	473,80€	

Luno Surface Ø1200

IP
20

50000h
L80 B20

WELL



14 60 DL*



LED									
K	CRI	W Total	Real Lm	Code	DL	OU	RU	ON-OFF 100-240V	Price
3000	80	161.3	15065	15-5928	- 14	- 60	ON-OFF 100-240V	1766,00€	
							0-10V 100-240V	2118,90€	
4000	80	161.3	15065	15-5929	- 14	- 60	ON-OFF 100-240V	1766,00€	
							0-10V 100-240V	2118,90€	

Controller
Controller

P. 1281



CASAMBI
IP20
*DALI or 0-10V driver required

71-5961-00-00
116,90€

Luno Surface

Low UGR Microprismatic

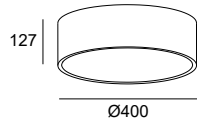
BODY MAT	DIF MAT		3
AL	PMMA		MacAdam

INDOOR

Luno Surface Low UGR Microprismatic Ø400

IP	LOW	WELL			
23	FLICKER				

○ ●
14 60

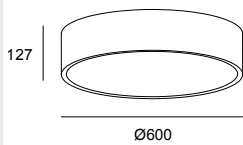


LED							
K	CRI	W Total	Real Lm	Code			
3000	80	27.5	2045	15-7806	- 14 60 - DS	DALI 220-240V	629,10€
4000	80	27.5	2045	15-7807	- 14 60 - DS	DALI 220-240V	629,10€
2700-6500	90	28	1584	15-7810	- 14 60 - TW	DALI DT8 220-240V	706,30€

Luno Surface Low UGR Microprismatic Ø600

IP	UGR	50000h	SWITCH CCT			
23	<19	L80 B20	2700-6500			

○ ●
14 60



LED							
K	CRI	W Total	Real Lm	Code			
2700-6500	90	51.7	4432	15-7811	- 14 60 - TW	DALI DT8 220-240V	1056,10€

Controller Controller

P. 1281



CASAMBI
IP20
*DALI or 0-10V driver required

71-5961-00-00
116,90€

STRAHLER / DECKENLEUCHTEN | PROJEKTORI / PLAFONIERE

Ges



BODY MAT
PLSTER



Downlights P. 191

Kollektion aus Gips für die Grundbeleuchtung von Innenbereichen, die sich vollständig in den Raum einfügt

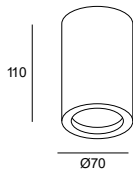
Collezione fabbricata in gesso, perfetta per illuminazione generale di interni con integrazione totale nello spazio



Ges Surfacled Round

IP
23

○
14




GU10	Code
W	15-5946 - 14 - 00 63,50€
Max. 8	

Play Deco

Designed by LedsC4 Architectural

Track P. 077 / Pendant P. 238 / Ceiling P. 253 / Spotlight P. 253

BODY MAT	DIF MAT		50000h	2
AL	PMMA		L80 B20	MacAdam

INDOOR

Effizienz und Komfort Efficienza e comfort

Alle technischen Eigenschaften der Play-Kollektion in einer Aufputzversion – ideal für Projekte, die ein Extra an Effizienz und Komfort erfordern.

Tutte le prestazioni tecniche della collezione Play in una versione Surface, perfetta per progetti che richiedono un plus di efficienza e comfort.



Play Deco Spotlight

IP 20	NEW	LED	DRIVER
----------	-----	-----	--------

Codebeispiel / Esempio di codice: **AG69-P7V9S20UWG**

Model	W Total	K / Cri / Real lm	Optics	Source	Finishes
 	P7 8.6W	V9 2700K / CRI90 / 521 lm	S2 14°	OU  ON-OFF 100-240V/50-60Hz	WG 
		W9 3000K / CRI90 / 637 lm	M2 28°	DU  DALI-2 110-277V/50-60Hz	WH 
		X9 4000K / CRI90 / 642 lm	F1 49°	TS  PHASE CUT 220-240V/50-60Hz	WL 
	13 14.4W	V9 2700K / CRI90 / 1070 lm	S2 19°		WM 
		W9 3000K / CRI90 / 1276 lm	M2 34°		WN 
		X9 4000K / CRI90 / 1344 lm	F1 45°		WR 

Preise siehe Seite 1310. / Per consultare il prezzo di queste referenze, andare a pagina 1310.

Play Deco Surface

IP 23	UGR <19	LED	DRIVER
----------	------------	-----	--------

Codebeispiel / Esempio di codice: **AG32-P7V9S20UWR**

Model	W Total	K / Cri / Real lm	Optics	Source	Finishes
 	P7 8.5W	V9 2700K / CRI90 / 521 lm	S2 14°	OU  ON-OFF 100-240V	WG 
		W9 3000K / CRI90 / 637 lm	M2 28°	DU  DALI-2 110-277V/50-60Hz	WH 
		X9 4000K / CRI90 / 642 lm	F1 49°	TS  PHASE CUT 220-240V	WL 
	13 14.3W	V9 2700K / CRI90 / 1070 lm	S2 19°		WM 
		W9 3000K / CRI90 / 1276 lm	M2 34°		WN 
		X9 4000K / CRI90 / 1344 lm	F1 45°		WR 

Preise siehe Seite 1310. / Per consultare il prezzo di queste referenze, andare a pagina 1310.

STRAHLER / DECKENLEUCHTEN | PROIETTORI / PLAFONIERE

Exit



Hoher visueller Komfort
mit einem UGR > 19
Elevato comfort visivo
con un UGR > 19

Zylindrische Deckenleuchte mit
Innenraumtechnologie für eine hohe
Farbwiedergabe in Räumen und Produkten mit
CRI 80/CRI 90 und minimaler Blendung sowie
hohem Sehkomfort dank eines UGR-Werts < 19.
Plafoniera cilindrica con una tecnologia interna
progettata per offrire un'elevata riproduzione dei
colori in spazi e prodotti con un CRI 80/ CRI 90,
abbagliamento minimo e elevato comfort visivo
grazie a un UGR < 19.



BODY MAT	DIF MAT	50000h	2
AL	PC	L80 B20	MacAdam

IP	UGR			
23	<19			

○ ●
14 60



LED										
K	CRI	W Total	Real Lm	Optics	Code					
3000	80	26.9	2284	38°	90-3208	- 14	- OU	ON-OFF 100-240V		348,25€
						- 60	- DU	DALI-2 100-240V		428,50€
3000	80	37.4	2646	38°	90-3210	- 14	- OU	ON-OFF 100-240V		348,25€
						- 60	- DU	DALI-2 100-240V		428,50€
3000	90	26.9	1728	38°	90-3529	- 14	- OU	ON-OFF 100-240V		348,25€
						- 60	- DU	DALI-2 100-240V		428,50€
3000	90	37.4	2347	38°	90-3530	- 14	- OU	ON-OFF 100-240V		348,25€
						- 60	- DU	DALI-2 100-240V		428,50€
4000	80	26.9	2284	38°	90-3209	- 14	- OU	ON-OFF 100-240V		348,25€
						- 60	- DU	DALI-2 100-240V		428,50€
4000	80	37.4	2646	38°	90-3211	- 14	- OU	ON-OFF 100-240V		348,25€
						- 60	- DU	DALI-2 100-240V		428,50€

Controller

P. 1281



CASAMBI
IP20
*DALI or 0-10V driver required

71-5961-00-00
116,90€

Befestigungszubehör

Accessori di fissaggio



Aufhängeset
Kit sospensione

14 ○

71-3223-14-00
60,50€

60 ●

71-3223-60-00
60,50€

Anschlusszubehör

Connection accessories



Schienensteckverbinder
Connettore per binario

60 ●

71-3531-60-00
51,55€

Multidir Evo Surface

Downlights P. 207



Oberflächenmontierte Kardansammlung. Sowohl die Einzel- als auch die Doppelversion sind ideal für den Einzelhandel geeignet und verfügen über ein mechanisches Rotationssystem, mit dem das Licht auf jeden beliebigen Punkt gerichtet werden kann. Sie sind in allen Versionen mit schwarzem Innenraum erhältlich, um eine bessere Integration und mehr Komfort zu gewährleisten. Raccolla di tipo cardanico montata in superficie. Ideali per le applicazioni retail, sia la versione singola che quella doppia sono dotate di un sistema di rotazione meccanica che consente di orientare la luce in qualsiasi punto e sono disponibili con interno nero in tutte le versioni per una maggiore integrazione e comfort. interior em preto em todas as versões, para maior integração e conforto.



Multidir Small Single Ceiling

BODY MAT	DIF MAT	50000h	2	IP	
AL	PC	L80 B20	MacAdam	54	40°

Codebeispiel / Esempio di codice: **AU16-P8V9S3OS60**

Model	W	K / CRI/ Real lm	Optics	Source	Finishes
	P8 7.6W	V9 2700K / CRI90 / 863 lm (M3)	S3 17°	OS ON-OFF 220-240V	60 14 34
		W9 3000K / CRI90 / 860 lm (M3)	M3 24°	DS DALI-2 110-277V	
		X9 4000K / CRI90 / 854 lm (M3)	F1 64°	BB 30V/max.250mA	
	11 11.7W	V9 2700K / CRI90 / 1087 lm (M3)	S3 18°	OU ON-OFF 100-277V	
		W9 3000K / CRI90 / 1144 lm (M3)	M3 25°	DS DALI-2 110-277V	
		X9 4000K / CRI90 / 1141 lm (M3)	F1 64°	BB 30V/max.350mA	
	AA GU10	G1	NA	BU 100-240Vc	

Preise siehe Seite 1316. / Per consultare il prezzo di queste referenze, andare a pagina 1316.

Multidir Small Double Ceiling

BODY MAT	DIF MAT	50000h	2	IP	
AL	PC	L80 B20	MacAdam	54	40°

Codebeispiel / Esempio di codice: **AU16-P8V9S3OS60**

Model	W	K / CRI/ Real lm	Optics	Source	Finishes
AU16 - Zindanflamingo / Aufbaubrau Singolo / Superficie	P8 2 x 7.6W (15.2W)	V9 2700K / CRI90 / 1739 lm (M3)	S3 17°	OS ON-OFF 220-240V	60 14 34
		W9 3000K / CRI90 / 1721 lm (M3)	M3 24°	DS DALI-2 110-277V	
		X9 4000K / CRI90 / 1708 lm (M3)	F1 64°	BB 30V/max.250mA	
	11 2 x 11.7W (23.4W)	V9 2700K / CRI90 / 2288 lm	S3 18°	OU ON-OFF 100-277V	
		W9 3000K / CRI90 / 2282 lm (M3)	M3 25°	DS DALI-2 110-277V	
		X9 4000K / CRI90 / 2282 lm (M3)	F1 64°	BB 30V/max.350mA	
	AA 2 x GU10	G1	NA	BU 100-240V	

Preise siehe Seite 1316. / Per consultare il prezzo di queste referenze, andare a pagina 1316.

Multidir Big Single Ceiling

BODY MAT	DIF MAT	50000h	2	IP	
AL	PC	L80 B20	MacAdam	54	40°

Codebeispiel / Esempio di codice: **AU22-18V9S30U60**

Model	W	K / CRI/ Real lm	Optics	Source	Finishes
AU22 - Einflamming / Aufbau Singolo / Superficie 	18 18.2W	V9 2700K / CRI90 / 1993 lm (M3)	S3 15°	OU ON-OFF 100-240V	60 14 34
		W9 3000K / CRI90 / 1971 lm (M3)	M3 23°	DS DALI-2 110-277V	
		X9 4000K / CRI90 / 2011 lm (M3)	F1 63°	BB 33V/max.500mA	
	25 25.4W	V9 2700K / CRI90 / 2715 lm (M3)	S3 14°	OU ON-OFF 100-240V	
		W9 3000K / CRI90 / 2735 lm (M3)	M3 23°	DS DALI-2 110-277V	
		X9 4000K / CRI90 / 2696 lm (M3)	F1 63°	BB 33V/max.700mA	
	33 33.3W	V9 2700K / CRI90 / 3409 lm (M3)	S3 14°	OS ON-OFF 220-240V	
		W9 3000K / CRI90 / 3439 lm (M3)	M3 23°	DS DALI-2 110-277V	
		X9 4000K / CRI90 / 3375 lm (M3)	F1 63°	BB 33V/max.900mA	
	39 37.5W	V9 2700K / CRI90 / 3891 lm (M3)	S3 15°	OU ON-OFF 100-240V	
		W9 3000K / CRI90 / 3968 lm (M3)	M3 23°	DS DALI-2/PUSH 220-240V	
		X9 4000K / CRI90 / 3878 lm (M3)	F1 63°	BB 33V/max.1050mA	
AA GU10	G1	NA	BU 100-240V		

Multidir Big Double Ceiling

BODY MAT	DIF MAT	50000h	2	IP	
AL	PC	L80 B20	MacAdam	54	40°





Codebeispiel / Esempio di codice: **AU23-18V9S30U60**

Model	W	K / CRI/ Real lm	Optics	Source	Finishes
AU23 - Zweinflamming / Aufbau Doppio / Superficie 	18 2 x 18.2W (36.4W)	V9 2700K / CRI90 / 4017 lm (M3)	S3 15°	OU ON-OFF 100-240V	60 14 34
		W9 3000K / CRI90 / 3943 lm (M3)	M3 23°	DS DALI-2 110-277V	
		X9 4000K / CRI90 / 4022 lm (M3)	F1 63°	BB 33V/max.500mA	
	25 2 x 25.4W (50.8W)	V9 2700K / CRI90 / 5469 lm (M3)	S3 14°	OU ON-OFF 100-240V	
		W9 3000K / CRI90 / 5470 lm (M3)	M3 23°	DS DALI-2 110-277V	
		X9 4000K / CRI90 / 5391 lm (M3)	F1 63°	BB 33V/max.700mA	
	33 2 x 33.3W (66.6W)	V9 2700K / CRI90 / 6867 lm (M3)	S3 14°	OS ON-OFF 220-240V	
		W9 3000K / CRI90 / 6877 lm (M3)	M3 23°	DS DALI-2 110-277V	
		X9 4000K / CRI90 / 6750 lm (M3)	F1 63°	BB 33V/max.900mA	
	39 2 x 37.5W (75W)	V9 2700K / CRI90 / 7838 lm (M3)	S3 15°	OU ON-OFF 100-240V	
		W9 3000K / CRI90 / 7936 lm (M3)	M3 23°	DS DALI-2/PUSH 220-240V	
		X9 4000K / CRI90 / 7756 lm (M3)	F1 63°	BB 33V/max.1050mA	
AA 2 x GU10	G1	NA	BU 100-240V		


Preise siehe Seite 1316. / Per consultare il prezzo di queste referenze, andare a pagina 1316.

	Multidir Small Single Ceiling 8W	Multidir Small Single Ceiling 11W	Multidir Small Double Ceiling	Multidir Small Ceiling GU10
				

Treiber Driver P. 1280





	ON-OFF IP20	-	71-6652-00-00 15,20€	71-3542-00-00 46,00€	-
	PHASE CUT 240V IP20	-	71-A297-00-00 15,95€	-	-
	1-10V PUSH IP20	-	71-7710-00-00 40,35€	71-4708-00-00 80,10€	-
	DALI2 IP20	71-B407-00-00 49,25€	71-B407-00-00 49,25€	71-4706-00-00 95,55€	-

Optisches Zubehör Accessori ottici


	Wabenraster Diffusor (5 Stk.) Pannello a nido d'ape (5 pz.)	71-A854-60-00 8,95€	71-A854-60-00 8,95€	71-A854-60-00 8,95€	71-A854-60-00 8,95€
---	--	-------------------------------	-------------------------------	-------------------------------	-------------------------------

	Multidir Big Single Ceiling 18W	Multidir Big Single Ceiling 25W	Multidir Big Single Ceiling 33W	Multidir Big Single Ceiling 39W	Multidir Big Double Ceiling	Multidir Big Ceiling GU10
						

Treiber Driver P. 1280

	ON-OFF IP20	71-6142-00-00 11,75€	71-6653-00-00 18,70€	71-3542-00-00 46,00€	71-6661-00-00 14,80€	71-3542-00-00 46,00€	-
	PHASE CUT 240V IP20	71-4898-00-00 56,75€	71-A299-00-00 27,50€	-	-	-	-
	1-10V PUSH IP20	71-7710-00-00 40,35€	71-4708-00-00 80,10€	71-4708-00-00 80,10€	71-4708-00-00 80,10€	71-4708-00-00 80,10€	-
	DALI2 IP20	71-B407-00-00 49,25€	71-A192-00-00 41,10€	71-A303-00-00 49,80€	71-A303-00-00 49,80€	71-4706-00-00 95,55€	-

Optisches Zubehör Accessori ottici

	Wabenraster Diffusor (5 Stk.) Pannello a nido d'ape (5 pz.)	71-A855-60-00 9,95€	71-A855-60-00 9,95€	71-A855-60-00 9,95€	71-A855-60-00 9,95€	71-A855-60-00 9,95€	71-A855-60-00 9,95€
---	--	-------------------------------	-------------------------------	-------------------------------	-------------------------------	-------------------------------	-------------------------------

Atom Surface

Designed by LedsC4 Architectural

Track P. 062 / Low Voltage P. 092

8°-Option für
Akzentbeleuchtung und
manuellen Zoom
Opzione 8° per
illuminazione d'accento
e zoom manuale



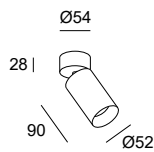
Hocheffiziente LED mit
LED ad alta efficienza



Atom Surface 52 120V

IP 20	DIF MAT PC		WELL		320°		90°			120V
----------	---------------	--	------	--	------	--	-----	--	--	------

○ ● ● ●
14 60 81 DN

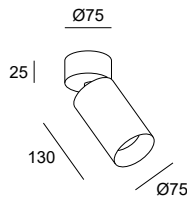


LED									
K	CRI	W Total	Real Lm	Optics	Code				
3000	90	7.5	361	24°	15-6485	14			160,00€
3000	90	7.5	304	32°	15-6486	60	- ML	PHASE CUT 120V	160,00€
3000	90	7.5	259	43°	15-6487	81			170,00€
						DN			170,00€

Atom Surface 75 120V

IP 20		WELL		90°		320°			120V
----------	--	------	--	-----	--	------	--	--	------

○ ●
14 60



LED									
K	CRI	W Total	Real Lm	Optics	Code				
3000	90	14.3	1005	22°	15-6282	14			
3000	90	14.3	861	31°	15-6283	60	- ML	ON-OFF 120V	185,00€
3000	90	14.3	668	39°	15-6284				

Atom Surface 52 120V



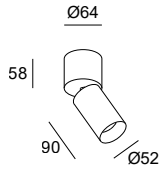

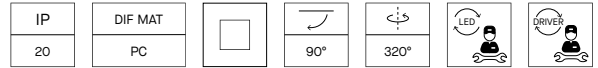
Atom Surface 75 120V



Optisches Zubehör Accessori ottici

	Elliptischer Diffusor (5 Stk.) Diffusore ellittico (5 pz.)			71-6274-00-00 13,00€	71-6280-00-00 14,00€
	Weichzeichnerlinse (5 Stk.) Diffusore del fascio di luce (5 pz.)			71-6275-00-00 13,00€	71-6281-00-00 14,00€
	Visueller Komfort (1 Stk.) Comfort visivo (1 pz.)	14 ○		-	71-6282-14-00 17,00€
		60 ●		71-6276-60-00 16,00€	71-6282-60-00 17,00€
	Wabenraster Diffusor (5 Stk.) Pannello a nido d'ape (5 pz.)	60 ●		71-6273-60-00 13,00€	71-6279-60-00 14,00€
	Blende Visiera	60 ●		71-6277-60-00 18,00€	71-6283-60-00 19,00€
	Dekor-Ring Anello frontale	14 ○		71-6436-14-00 13,00€	71-6437-14-00 14,00€
		23 ●		71-6436-23-00 13,00€	71-6437-23-00 14,00€

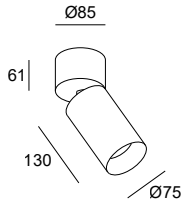
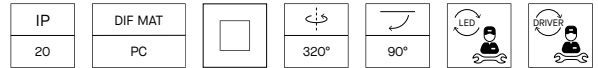
Atom Surface 52



15-A095			
15-A096	14	160,00€	
15-A097	- 60	160,00€	
15-A065	- 81 - TS	170,00€	
15-A066	DN	170,00€	
15-A067			
15-A068	14	160,00€	
15-A069	- 60	160,00€	
15-A070	- 81 - TS	170,00€	
	DN	170,00€	
15-A098	14	160,00€	
15-A099	- 60	180,00€	
15-A100	- 81 - TS		
	DN		
15-A071	14	160,00€	
15-A072	- 60	160,00€	
15-A073	- 81 - TS	170,00€	
	DN	170,00€	

LED									
K	CRI	W Total	Real Lm	Optics	Code				
2700	90	10.5	428	8°	15-A095	14			
2700	90	15	1106	20°	15-A065	- 60	- TS	PHASE CUT	220-240V
2700	90	15	1230	34°	15-A066	- 81			
2700	90	15	1234	45°	15-A067	DN			
2700	90	15	518	Zoom 16°-47°	15-A098	- 14	- TS	PHASE CUT	220-240V
3000	90	10.5	437	8°	15-A096	14			
3000	90	15	1106	20°	15-A068	- 60	- TS	PHASE CUT	220-240V
3000	90	15	1230	34°	15-A069	- 81			
3000	90	15	1234	45°	15-A070	DN			
3000	90	15	551	Zoom 16°-47°	15-A099	- 14	- TS	PHASE CUT	220-240V
4000	90	10.5	459	8°	15-A097	14			
4000	90	15	1271	20°	15-A071	- 60	- TS	PHASE CUT	220-240V
4000	90	15	1414	34°	15-A072	- 81			
4000	90	15	1418	45°	15-A073	DN			
4000	90	15	577	Zoom 16°-47°	15-A100	- 14	- TS	PHASE CUT	220-240V

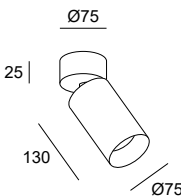
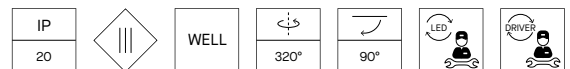
Atom Surface 75



15-A092	14	225,00€	
15-A083	- 60		
15-A084	- 14	225,00€	
15-A085	- 60		
15-A093	- 14	225,00€	
15-A086	- 60		
15-A087	- 14	225,00€	
15-A088	- 60		
15-A094	- 14	225,00€	
15-A080	- 60		
15-A081	- 14	225,00€	
15-A082	- 60		

LED									
K	CRI	W Total	Real Lm	Optics	Code				
2700	90	16	1634	16°	15-A092	- 14	- DU	DALI-2	120-240V 225,00€
2700	90	28	2367	23°	15-A083	- 60			
2700	90	28	2291	31°	15-A084	- 14	- DU	DALI-2	120-240V 225,00€
2700	90	28	2355	39°	15-A085	- 60			
3000	90	16	1667	16°	15-A093	- 14	- DU	DALI-2	120-240V 225,00€
3000	90	28	2367	23°	15-A086	- 60			
3000	90	28	2291	31°	15-A087	- 14	- DU	DALI-2	120-240V 225,00€
3000	90	28	2355	39°	15-A088	- 60			
4000	90	16	1751	16°	15-A094	- 14	- DU	DALI-2	120-240V 225,00€
4000	90	28	2722	23°	15-A080	- 60			
4000	90	28	2635	31°	15-A081	- 14	- DU	DALI-2	120-240V 225,00€
4000	90	28	2708	39°	15-A082	- 60			

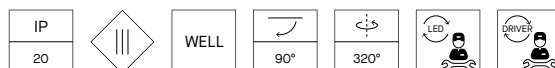
Atom Surface 75 36V



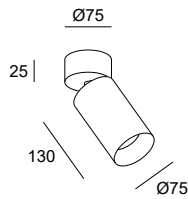
15-A018	- 14	150,00€	
15-A019	- 60		
15-A020	- 14	150,00€	
	- 60		

LED									
K	CRI	W	Real Lm	Optics	Code				
2700	90	13.5	1634	16°	15-A018	- 14	- OO		150,00€
3000	90	13.5	1667	16°	15-A019	- 60	- OO		150,00€
4000	90	13.5	1751	16°	15-A020	- 14	- OO		150,00€
						- 60	- OO		

Atom Surface 75 36V



14 60



LED						max.700mA 36V	
K	CRI	W	Real Lm	Optics	Code		
2700	90	24	2367	23°	15-7305	- 14	- 00
2700	90	24	2291	31°	15-7306	- 60	150,00€
2700	90	24	2355	39°	15-7307		
3000	90	24	2367	23°	15-7308	- 14	- 00
3000	90	24	2291	31°	15-7309	- 60	150,00€
3000	90	24	2355	39°	15-7310		
4000	90	24	2722	23°	15-A024	- 14	- 00
4000	90	24	2635	31°	15-A025	- 60	150,00€
4000	90	24	2708	39°	15-A026		

	Atom Surface 52	Atom Surface 75	Atom Surface 75 36V 700mA	Atom Surface 75 36V 350mA
--	-----------------	-----------------	---------------------------	---------------------------

Treiber Driver

P. 1280

	ON-OFF IP20	-	-	71-6653-00-00 Min.1 - Max.1 18,70€	71-6652-00-00 Min.1 - Max.1 15,20€
	PHASE CUT 240V IP20	-	-	71-A299-00-00 Min.1 - Max.1 27,50€	71-A297-00-00 Min.1 - Max.1 15,95€
	1-10V PUSH IP20	-	-	71-4708-00-00 Min.1 - Max.2 80,10€	71-7710-00-00 Min.1 - Max.1 40,35€
	DALI2 IP20	-	-	-	71-B407-00-00 49,25€
	DALI2 PUSH IP20	-	-	71-A192-00-00 Min.1 - Max.1 41,10€	-
	CASAMBI IP20	-	-	71-A260-00-00 Min.1 - Max.1 133,60€	71-A260-00-00 Min.1 - Max.1 133,60€

Optisches Zubehör Accessori ottici

	Elliptischer Diffusor (5 Stk.) Diffusore ellittico (5 pz.)	71-6274-00-00 13,00€	71-6280-00-00 14,00€	71-6280-00-00 14,00€	71-6280-00-00 14,00€
	Weichzeichnerlinse (5 Stk.) Diffusore del fascio di luce (5 pz.)	71-6275-00-00 13,00€	71-6281-00-00 14,00€	71-6281-00-00 14,00€	71-6281-00-00 14,00€
	Visueller Komfort (1 Stk.) Comfort visivo (1 pz.)	14 ○	-	71-6282-14-00 17,00€	71-6282-14-00 17,00€
		60 ●	71-6276-60-00 16,00€	71-6282-60-00 17,00€	71-6282-60-00 17,00€
	Wabenraster Diffusor (5 Stk.) Pannello a nido d'ape (5 pz.)	60 ●	71-6273-60-00 13,00€	71-6279-60-00 14,00€	71-6279-60-00 14,00€
	Blende Visiera	60 ●	71-6277-60-00 18,00€	71-6283-60-00 19,00€	71-6283-60-00 19,00€
	Dekor-Ring Anello frontale	14 ○	71-6436-14-00 13,00€	71-6437-14-00 14,00€	71-6437-14-00 14,00€
		23 ●	71-6436-23-00 13,00€	71-6437-23-00 14,00€	71-6437-23-00 14,00€


INDOOR

PROIETTORI / PLAFONIERE
STRAHLER / DECKENLEUCHTEN

Atom Hide

Designed by LedsC4 Architectural

Track P. 062 / Low Voltage P. 092



In-Out-Strahler in drei verschiedenen Größen zur problemlosen Anpassung an den Raum
Proiettore in-out disponibile in tre misure diverse per adattarsi facilmente allo spazio.

Vom Downlight zum Strahler
in nur einem Schritt
Da downlight a proiettore
in un solo passaggio





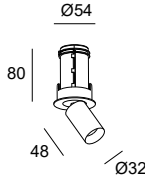
Atom Hide

BODY MAT	50000h	2
AL	L80 B20	MacAdam

Atom Hide 32

IP 20
WELL
BRASS RELEASE
320°
90°
LED
DRIVER
(SC)

○ ●
14 60



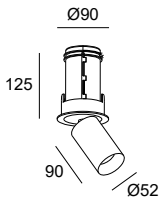
⌀ 48 0-18 mm

LED							max.350mA 9V		
K	CRI	W	Real Lm	Optics	Code				
2700	90	3.1	269	37°	90-8013	14	- 00	75,00€	
3000	90	3.1	269	37°	90-8014	14	- 00	75,00€	

Atom Hide 52 36V/350mA

IP 20
WELL
BRASS RELEASE
90°
320°
LED
DRIVER

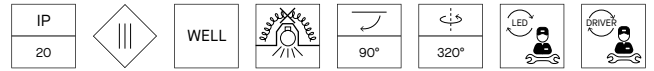
○ ● ○ ●
14 60 81 DN



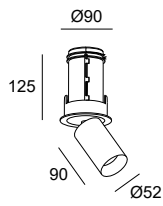
⌀ 80 0-20 mm

LED							max.350mA 36V		
K	CRI	W	Real Lm	Optics	Code				
2700	90	12.1	1106	20°	90-7273	14		145,00€	
2700	90	12.1	1230	34°	90-7274	60	- 00	145,00€	
2700	90	12.1	1234	45°	90-7275	81	- 00	155,00€	
						DN		155,00€	
2700	90	12.7	518	Zoom 16°-47°	90-A060	14	- 00	155,00€	
						60			
3000	90	12.1	1106	20°	90-7276	14		145,00€	
3000	90	12.1	1230	34°	90-7277	60	- 00	145,00€	
3000	90	12.1	1234	45°	90-7278	81	- 00	155,00€	
						DN		155,00€	
3000	90	12.7	551	Zoom 16°-47°	90-A061	14	- 00	155,00€	
						60			
4000	90	12.1	1271	20°	90-A003	14		145,00€	
4000	90	12.1	1414	34°	90-A004	60	- 00	145,00€	
4000	90	12.1	1418	45°	90-A005	81	- 00	155,00€	
						DN		155,00€	
4000	90	12.7	577	Zoom 16°-47°	90-A062	14	- 00	155,00€	
						60			

Atom Hide 52 12V/700mA



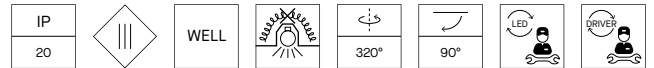
14 60 81 DN



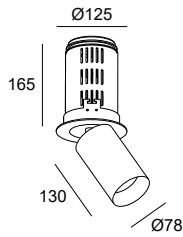
80 0-20 mm

LED							max.700mA 12V	
K	CRI	W	Real Lm	Optics	Code			
2700	90	8.2	428	8°	90-A021	14	145,00€	
						60	145,00€	
						81	155,00€	
						DN	155,00€	
3000	90	8.2	437	8°	90-A038	14	145,00€	
						60	145,00€	
						81	155,00€	
						DN	155,00€	
4000	90	8.2	459	8°	90-A039	14	145,00€	
						60	145,00€	
						81	155,00€	
						DN	155,00€	

Atom Hide 78



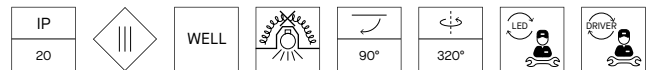
14 60



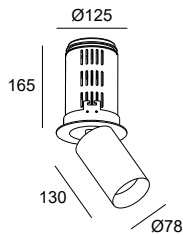
110 0-18 mm

LED							max.700mA 36V	
K	CRI	W	Real Lm	Optics	Code			
2700	90	24	2367	23°	90-8007			
2700	90	24	2291	31°	90-8008	14	175,00€	
2700	90	24	2355	39°	90-8009	60		
3000	90	24	2367	23°	90-8010	14		
3000	90	24	2291	31°	90-8011	60	175,00€	
3000	90	24	2355	39°	90-8012			
4000	90	24	2722	23°	90-A009	14		
4000	90	24	2635	31°	90-A010	60	175,00€	
4000	90	24	2708	39°	90-A011			

Atom Hide 78



14 60



110 0-20 mm

LED							max.350mA 36V	
K	CRI	W	Real Lm	Optics	Code			
2700	90	13.5	1634	16°	90-A040	14	175,00€	
						60		
3000	90	13.5	1667	16°	90-A019	14	175,00€	
						60		
4000	90	13.5	1751	16°	90-A041	14	175,00€	
						60		

Atom Hide 32

Atom Hide 52
12V/700mAAtom Hide 52
36V/350mA**Treiber**
Driver

P. 1280




















	ON-OFF IP20	71-3542-00-00 Min.1 - Max.8 46,00€	71-B232-00-00 ✂ Min.1 - Max.1 12,35€	71-6652-00-00 ✂ Min.1 - Max.1 15,20€
	PHASE CUT 240V IP20	71-4898-00-00 Min.1 - Max.5 56,75€	71-7663-00-00 ✂ Min.1 - Max.1 17,40€	71-A297-00-00 ✂ Min.1 - Max.1 15,95€
	1-10V PUSH IP20	71-7710-00-00 Min.1 - Max.4 40,35€	71-7710-00-00 ✂ Min.1 - Max.2 40,35€	71-7710-00-00 ✂ Min.1 - Max.1 40,35€
	DALI2 IP20	71-6192-00-00 Min.1 - Max.4 54,35€	71-A190-00-00 ✂ Min.1 - Max.1 31,35€	71-B407-00-00 49,25€
	DALI D4i DALI2 IP20	-	-	-
	DALI2 PUSH IP20	-	-	71-A191-00-00 ✂ Min.1 - Max.1 36,35€
	CASAMBI IP20	71-A260-00-00 133,60€	71-A261-00-00 ✂ Min.1 - Max.3 146,15€	71-A260-00-00 ✂ Min.1 - Max.1 133,60€

Optisches Zubehör
Accessori ottici







	Elliptischer Diffusor (5 Stk.) Diffusore ellittico (5 pz.)	-	71-6274-00-00 13,00€	71-6274-00-00 13,00€	
	Weichzeichnerlinse (5 Stk.) Diffusore del fascio di luce (5 pz.)	-	71-6275-00-00 13,00€	71-6275-00-00 13,00€	
	Visueller Komfort (1 Stk.) Comfort visivo (1 pz.)	14 ○	-	71-6276-14-00 16,00€	71-6276-14-00 16,00€
		60 ●	-	71-6276-60-00 16,00€	71-6276-60-00 16,00€
	Wabenraaster Diffusor (5 Stk.) Pannello a nido d'ape (5 pz.)	60 ●	-	71-6273-60-00 13,00€	71-6273-60-00 13,00€
	Blende Visiera	60 ●	-	71-6277-60-00 18,00€	71-6277-60-00 18,00€
	Dekor-Ring Anello frontale	14 ○	-	71-6436-14-00 13,00€	71-6436-14-00 13,00€
		23 ●	-	71-6436-23-00 13,00€	71-6436-23-00 13,00€

Atom Hide 52 36V/350mA Zoom	Atom Hide 78 700mA	Atom Hide 78
		

Treiber
Driver P. 1280

	ON-OFF IP20	71-6652-00-00  Min.1 - Max.1 15,20€	71-6653-00-00  Min.1 - Max.1 18,70€	71-6652-00-00  Min.1 - Max.1 15,20€
	PHASE CUT 240V IP20	71-A297-00-00  Min.1 - Max.1 15,95€	71-A299-00-00  Min.1 - Max.1 27,50€	71-A297-00-00  Min.1 - Max.1 15,95€
	1-10V PUSH IP20	71-7710-00-00  Min.1 - Max.1 40,35€	71-4708-00-00  Min.1 - Max.2 80,10€	71-7710-00-00  Min.1 - Max.1 40,35€
	DALI2 IP20	71-B407-00-00 49,25€	71-A192-00-00  Min.1 - Max.1 41,10€	71-B407-00-00 49,25€
	DALI D4i DALI2 IP20	-	71-7737-00-00 75,20€	-
	DALI2 PUSH IP20	71-A191-00-00  Min.1 - Max.1 36,35€	-	71-A191-00-00  Min.1 - Max.1 36,35€
	CASAMBI IP20	71-A260-00-00  Min.1 - Max.1 133,60€	71-A261-00-00 146,15€	71-A260-00-00  Min.1 - Max.1 133,60€

Optisches Zubehör
Accessori ottici

	Elliptischer Diffusor (5 Stk.) Diffusore ellittico (5 pz.)	-	71-6280-00-00 14,00€	71-6280-00-00 14,00€
	Weichzeichnerlinse (5 Stk.) Diffusore del fascio di luce (5 pz.)	-	71-6281-00-00 14,00€	71-6281-00-00 14,00€
	Visueller Komfort (1 Stk.) Comfort visivo (1 pz.)	14 ○	71-6282-14-00 17,00€	71-6282-14-00 17,00€
		60 ●	71-6282-60-00 17,00€	71-6282-60-00 17,00€
	Wabenraster Diffusor (5 Stk.) Pannello a nido d'ape (5 pz.)	60 ●	71-6279-60-00 14,00€	71-6279-60-00 14,00€
	Blende Visiera	60 ●	71-6283-60-00 19,00€	71-6283-60-00 19,00€
	Dekor-Ring Anello frontale	14 ○	71-6437-14-00 14,00€	71-6437-14-00 14,00€
		23 ●	71-6437-23-00 14,00€	71-6437-23-00 14,00€

Atom Recessed

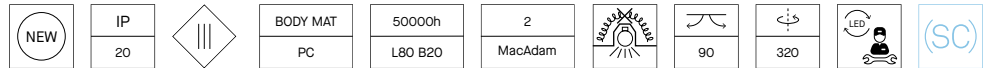
Designed by LedsC4 Architectural

Track P. 062 / Low Voltage P. 092

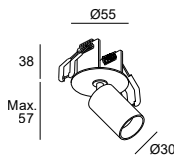




Alle Vorteile der Atom-Kollektion in der neuen Unterputzausführung
Tutti i vantaggi della collezione Atom nella novità recessed

Atom Recessed



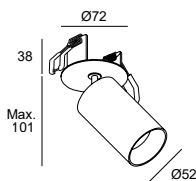

Atom Recessed 30mm



Ø 48 0-18 mm

LED							max.350mA 9V	
K	CRI	W	Real Lm	Optics	Code			
2700	90	3.1	269	37°	35-A139	14	57,51€	
						60	57,51€	
						81 - 00	59,32€	
						DN	59,32€	
3000	90	3.1	269	37°	35-A140	14	57,51€	
						60	57,51€	
						81 - 00	59,32€	
						DN	59,32€	

Atom Recessed 52mm

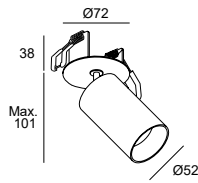


Ø 65 0-20 mm

LED							max.700mA 12V	
K	CRI	W	Real Lm	Optics	Code			
2700	90	8.2	428	8°	35-A141	14	132,00€	
						60	132,00€	
						81 - 00	142,00€	
						DN	142,00€	
3000	90	8.2	437	8°	35-A146	14	132,00€	
						60	132,00€	
						81 - 00	142,00€	
						DN	142,00€	
4000	90	8.2	459	8°	35-A151	14	132,00€	
						60	132,00€	
						81 - 00	142,00€	
						DN	142,00€	

Atom Recessed 52mm

14 60



65 0-20 mm

LED							max.350mA 36V	
K	CRI	W	Real Lm	Optics	Code			
2700	90	12.1	1106	20°	35-A142	14		122,00€
2700	90	12.1	1230	34°	35-A143	60	- 00	122,00€
2700	90	12.1	1234	45°	35-A144	81	- 00	132,00€
						DN		132,00€
2700	90	12.7	518	Zoom 16°-47°	35-A145	14	- 00	122,00€
						60		
3000	90	12.1	1106	20°	35-A147	14		122,00€
3000	90	12.1	1230	34°	35-A148	60	- 00	122,00€
3000	90	12.1	1234	45°	35-A149	81	- 00	132,00€
						DN		132,00€
3000	90	12.7	551	Zoom 16°-47°	35-A150	14	- 00	122,00€
						60		
4000	90	12.1	1274	20°	35-A152	14		122,00€
4000	90	12.1	1414	34°	35-A153	60	- 00	122,00€
4000	90	12.1	1418	45°	35-A154	81	- 00	132,00€
						DN		132,00€
4000	90	12.7	577	Zoom 16°-47°	35-A155	14	- 00	122,00€
						60		

INDOOR

	Atom Recessed 30mm	Atom Recessed 52mm	Atom Recessed 52mm Zoom
--	--------------------	--------------------	-------------------------

Treiber Driver				P. 1280
	CASAMBI IP20	71-A260-00-00 133,60€	71-A260-00-00 133,60€	71-A260-00-00 133,60€

Optisches Zubehör Accessori ottici

	Elliptischer Diffusor (5 Stk.) Diffusore ellittico (5 pz.)	-	71-6274-00-00 13,00€	-
	Weichzeichnerlinse (5 Stk.) Diffusore del fascio di luce (5 pz.)	-	71-6275-00-00 13,00€	-
	Visueller Komfort (1 Stk.) Comfort visivo (1 pz.)	14 ○	71-6276-14-00 16,00€	-
		60 ●	71-6276-60-00 16,00€	-
	Wabenraster Diffusor (5 Stk.) Pannello a nido d'ape (5 pz.)	60 ●	71-6273-60-00 13,00€	-
	Blende Visiera	60 ●	71-6277-60-00 18,00€	-
	Dekor-Ring Anello frontale	14 ○	71-6436-14-00 13,00€	-
		23 ●	71-6436-23-00 13,00€	-

PROIETTORI / PLAFONIERE
STRAHLER / DECKENLEUCHTEN

Bento Surface

Designed by LedsC4 Architectural

Low Voltage P. 100 / Downlights P. 193



Diese Variante ist zur Deckenaufbaumontage vorgesehen und findet überall dort Einsatz, wo eine Unterputzmontage schwierig ist.

Sie besitzt dieselben Eigenschaften wie die anderen Bento-Kollektionen, nur als Aufbauversion. Erhältlich mit 3, 6 und 12 LEDs sowie den Ausstrahlwinkeln von Spot (15°) bis Flood (50°) für eine vollkommen gleichmäßige Beleuchtung.

Questa opzione è stata progettata per soffitti con difficoltà di incasso. Presenta le stesse caratteristiche della collezione Bento, nel formato da superficie. Con la scelta tra 3, 6 e 12 ottiche, offre una luce totalmente omogenea con un livello di apertura dell'angolo di luce, che va da Spot (15°) a Flood (50°).

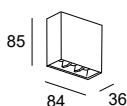
Bento Surface

BODY MAT	50000h	3
AL	L80 B20	MacAdam

Bento Surface 3 LEDs

IP 23	UGR <13		WELL		
----------	------------	--	------	--	--

14 60

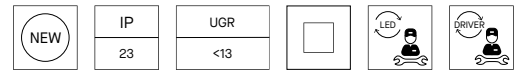


LED						max.700mA 9V		
K	CRI	W	Real Lm	Optics	Code			
2700	90	6.1	560	18°	15-7098	- 14 - 60	- 60	102,45€
2700	90	6.1	638	38°	15-7099			
2700	90	6.1	603	47°	15-7100			
3000	90	6.1	560	18°	15-7101	- 14 - 60	- 60	102,45€
3000	90	6.1	638	38°	15-7161			
3000	90	6.1	603	47°	15-7169			
4000	90	6.1	609	18°	15-7184	- 14 - 60	- 60	102,45€
4000	90	6.1	693	38°	15-7185			
4000	90	6.1	655	47°	15-7186			

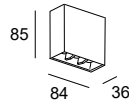
Bento Surface 3 LEDs	
Treiber Driver	P. 1280
ON-OFF IP20	71-B232-00-00 Min.1 - Max.1 12,35€
PHASE CUT 240V IP20	71-7663-00-00 Min.1 - Max.1 17,40€

Bento Surface 3 LEDs	
1-10V PUSH IP20	71-7710-00-00 Min.1 - Max.3 40,35€
DALI2 IP20	71-A190-00-00 Min.1 - Max.1 31,35€
CASAMBI IP20	71-A261-00-00 Min.1 - Max.5 146,15€

Bento Surface 3 LEDs



14 60



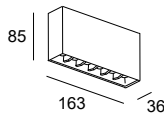
LED									
K	CRI	W Total	Real Lm	Optics	Code				
2700	90	8	560	16°	15-7098	- 14 - OS	ON-OFF 220-240V		115,20€
2700	90	8	638	38°	15-7099				
2700	90	8	603	48°	15-7100				
3000	90	8	560	16°	15-7101	- 14 - OS	ON-OFF 220-240V		115,20€
3000	90	8	638	38°	15-7161				
3000	90	8	603	48°	15-7169				
4000	90	8	609	16°	15-7184	- 14 - OS	ON-OFF 220-240V		115,20€
4000	90	8	693	38°	15-7185				
4000	90	8	655	48°	15-7186				

Der Treiber muss remote installiert werden. / Il driver deve essere installato in remoto.

Bento Surface 6 LEDs



14 60

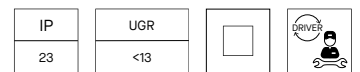


15-XXXX - 14 - MS 195,20€
60

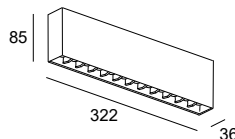
15-XXXX - 14 - DS 232,65€
60

LED									
K	CRI	W Total	Real Lm	Optics	Code				
2700	90	16.1	1119	18°	15-7187	- 14 - MS	PHASE CUT 220-240V		
2700	90	16.1	1276	38°	15-7188				
2700	90	16.1	1205	47°	15-7189				
3000	90	16.1	1119	18°	15-7190	- 14 - MS	PHASE CUT 220-240V		
3000	90	16.1	1276	38°	15-7191				
3000	90	16.1	1205	47°	15-7192				
4000	90	16.1	1216	18°	15-7193	- 14 - MS	PHASE CUT 220-240V		
4000	90	16.1	1387	38°	15-7194				
4000	90	16.1	1310	47°	15-7195				

Bento Surface 12 LEDs



14 60



15-XXXX - 14 - MS 269,35€
60


15-XXXX - 14 - DS 312,35€
60

LED									
K	CRI	W Total	Real Lm	Optics	Code				
2700	90	26.5	2240	18°	15-7196	- 14 - MS	PHASE CUT 220-240V		
2700	90	26.5	2552	38°	15-7197				
2700	90	26.5	2412	47°	15-7198				
3000	90	26.5	2240	18°	15-7199	- 14 - MS	PHASE CUT 220-240V		
3000	90	26.5	2552	38°	15-7200				
3000	90	26.5	2412	47°	15-7201				
4000	90	26.5	2435	18°	15-7202	- 14 - MS	PHASE CUT 220-240V		
4000	90	26.5	2774	38°	15-7203				
4000	90	26.5	2622	47°	15-7204				

Bento IP66

Designed by LedsC4 Architectural

Low Voltage P. 100 / Downlights P. 193



Die Bento IP66-Familie ist als Unter- und Aufputzversion
und in verschiedenen Ausführungen erhältlich

La famiglia Bento IP66 viene offerta con versioni
ad incasso e superficie e diverse finiture

Full IP66

Höchstmaß an Schutz mit IP66, sodass die
Leuchte auch in feuchten Räumen oder in
Bereichen, die Staub oder Wasser ausgesetzt
sind, installiert werden kann.

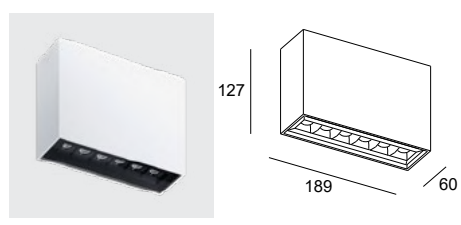
Protezione full IP66, che consente di installare
l'apparecchio in spazi umidi o esposti alla
polvere e all'acqua.



Bento Surface 6 LEDS IP66

IP 66	NEW	IK 09	UGR <13	DIF MAT GLA			
----------	-----	----------	------------	----------------	--	--	--

14 60 34* J6* E3* DL* Z5*



LED										
K	CRI	W Total	Real Lm	Optics	Code					
						14				
						60				
2700	90	14.7	1119	18°	15-A116	34	OU	ON-OFF	100-277V	212,00€
2700	90	14.7	1276	38°	15-A117	- J6 -	DS	DALI-2	220-240V	282,65€
2700	90	14.7	1205	47°	15-A118	E3				
						DL				
						Z5				
						14				
						60				
3000	90	14.7	1119	18°	15-A119	34	OU	ON-OFF	100-277V	212,00€
3000	90	14.7	1276	38°	15-A120	- J6 -	DS	DALI-2	220-240V	282,65€
3000	90	14.7	1205	47°	15-A121	E3				
						DL				
						Z5				
						14				
						60				
4000	90	14.7	1216	18°	15-A122	34	OU	ON-OFF	100-277V	212,00€
4000	90	14.7	1387	38°	15-A123	- J6 -	DS	DALI-2	220-240V	282,65€
4000	90	14.7	1310	47°	15-A124	E3				
						DL				
						Z5				

Kiva Surface

Designed by LedsC4 Architectural

Low Voltage P. 094



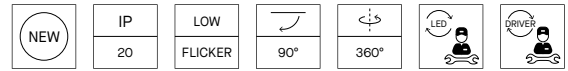
Funktionalität und
Ästhetik in ein und
derselben Lösung
Funzionalità ed estetica
in un'unica soluzione

Die Kiva-Kollektion wurde um neue Funktionen erweitert, um jeden Raum dank 180°-Drehung mit Leichtigkeit beleuchten zu können.

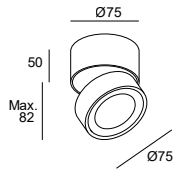
La collezione Kiva si amplia con nuove funzionalità, pensate per illuminare facilmente qualsiasi spazio grazie alla rotazione a 180°.



Kiva Surface 75mm

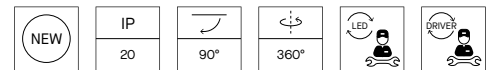


14 60 81 DN

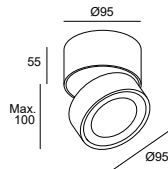


LED									
K	CRI	W Total	Real Lm	Optics	Code				
2700	90	7.8	458	19°	15-8035	14			171,70€
						60	- MS	PHASE CUT 220-240V	171,70€
						81	- DS	DALI-2 120-240V	192,45€
						DN			192,45€
3000	90	7.8	530	19°	15-8036	14			171,70€
						60	- MS	PHASE CUT 220-240V	171,70€
						81	- DS	DALI-2 120-240V	192,45€
						DN			192,45€

Kiva Surface 95mm



14 60 81 DN



LED									
K	CRI	W Total	Real Lm	Optics	Code				
2700	90	13.2	1172	23°	15-8037	14			
						60	- MS	PHASE CUT 220-240V	
						81	- DS	DALI-2 120-240V	
						DN			
3000	90	13.2	1320	23°	15-8038	14			
						60	- MS	PHASE CUT 220-240V	
						81	- DS	DALI-2 120-240V	
						DN			

Kiva Recessed

Low Voltage: P. 094



Mit ihrer filigranen und schlichten Ästhetik sind Kiva-Leuchten die ideale Lösung für die präzise Beleuchtung von Räumen, bei denen Design und Technik gleichermaßen wichtig sind. Die Drehbarkeit sowohl in Längsrichtung als auch um die eigene Achse vereinfacht die Fokussierung des Lichtstrahls auf die gewünschte Stelle im Projekt.

Dall'estetica delicata e semplice, Kiva è una soluzione ideale per illuminare con precisione spazi che richiedono un'eguale misura di design e tecnica. La sua capacità di rotazione, sia longitudinale che girevole, consente di focalizzare facilmente il fascio di luce laddove il progetto lo richiede.

Längs- und Schwenkrotation Rotazione longitudinale e girevole




14

60

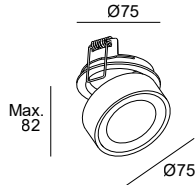
81

DN



Kiva Recessed 75mm

14 60 81 DN



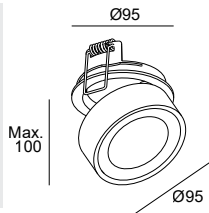
68 0-20 mm

	14	105,80€
90-8035	60 - OU	105,80€
90-8036	81 - DS	121,75€
	DN	121,75€
	14	138,25€
90-8035	60 - DS	138,25€
90-8036	81 - DS	154,15€
	DN	154,15€
	14	308,50€
90-8035	60 - XB	308,50€
90-8036	81 - XB	324,45€
	DN	324,45€

LED									
K	CRI	W Total	Real Lm	Optics	Code				
2700	90	8.8	458	19°	90-8035	14	OU	ON-OFF	100-240V
						60	DS	DALI-2	100-240V
						81	XB	CASAMBI	220-240V
						DN			
3000	90	8.8	530	19°	90-8036	14	OU	ON-OFF	100-240V
						60	DS	DALI-2	100-240V
						81	XB	CASAMBI	220-240V
						DN			

Kiva Recessed 95mm

14 60 81 DN





88 0-20 mm

	14	132,00€
90-8037	60 - OU	132,00€
90-8038	81 - DS	151,30€
	DN	151,30€
	14	166,30€
90-8037	60 - DS	166,30€
90-8038	81 - DS	185,65€
	DN	185,65€
	14	310,05€
90-8037	60 - XB	310,05€
90-8038	81 - XB	329,35€
	DN	329,35€

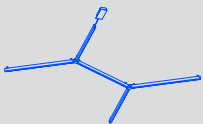
LED									
K	CRI	W Total	Real Lm	Optics	Code				
2700	90	14	1172	23°	90-8037	14	OU	ON-OFF	100-240V
						60	DS	DALI-2	100-240V
						81	XB	CASAMBI	220-240V
						DN			
3000	90	14	1320	23°	90-8038	14	OU	ON-OFF	100-240V
						60	DS	DALI-2	100-240V
						81	XB	CASAMBI	220-240V
						DN			

Lineare Beleuchtungssysteme Sistemi Lineari d'Illuminazione



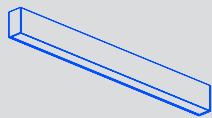
Apex

282



Infinite Pro

300



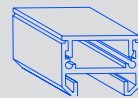
Infinite Slim

332



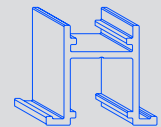
Lineal

336



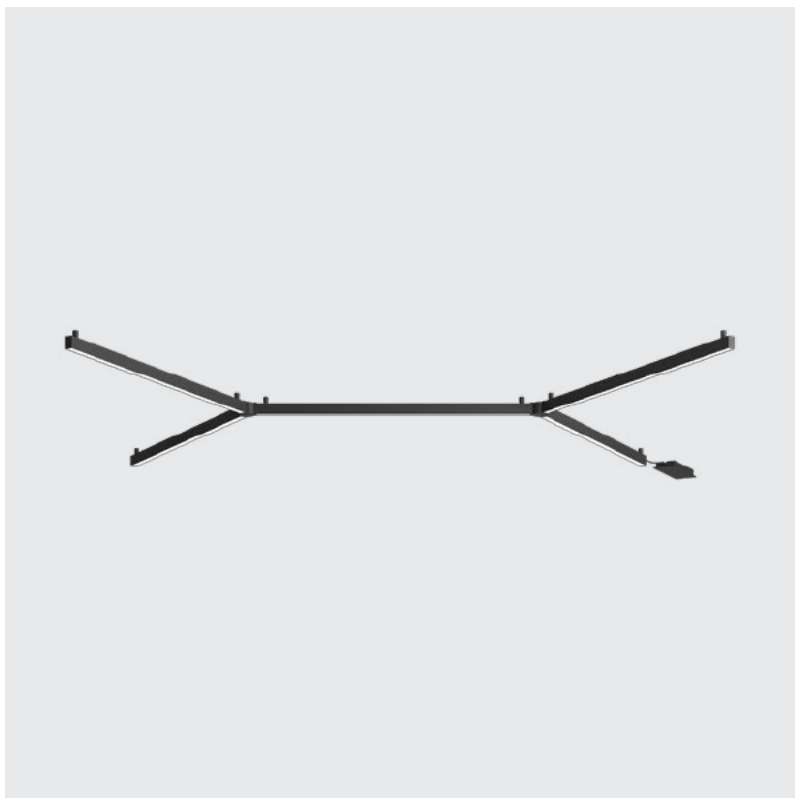
Taglio di luce

338





+ Apex



Apex hinterfragt mit seinen Geometrien die räumliche Dimensionalität

Apex sfida la dimensionalità dello spazio con le sue geometrie

Räume kommunizieren durch die Komposition ihrer Elemente. Apex ist eine flexible Lösung mit einer lebendigen Struktur, die der Vorstellungskraft von Architekten und Designern keine Grenzen setzt. Die Aufbauten können recht einfach sein und mit einer einzigen Lichtquelle auskommen, oder durch Verkettung des Leuchtensystems verschiedene geometrische Figuren bilden.


Gli spazi comunicano attraverso la composizione dei loro elementi. Apex è una soluzione flessibile, con una struttura viva che si adatta infinitamente all'immaginazione di architetti e designer. Le sue costruzioni possono essere semplici, con un'unica sorgente luminosa, o complesse, con figure geometriche formate dalla concatenazione del suo sistema.





Verschiedene Profile und Konstruktionselemente zur Schaffung unterschiedlicher Kompositionen mittels Pendel- oder Aufputzinstallationen

Diversi profili ed elementi costruttivi per creare varie composizioni in installazioni sospese o di superficie



Lineares Profil.
Profilo lineare.



Geschwungenes Profil.
Profilo arco.

Knotenpunkte mit bis zu 6 Ausgängen

Nodi con fino a 6 uscite



Knotenpunkt 4.
Nodo 4.




Knotenpunkt 6.
Nodo 6.

Apex-Beleuchtung je nach Bedarf

Tipologia di illuminazione in Apex secondo le esigenze

Opal



Diffuse Beleuchtung
Illuminazione diffusa


Bento UGR < 16



Kontrollierter 52°-Winkel
Angolo controllato da 52°



Spot 30 mm

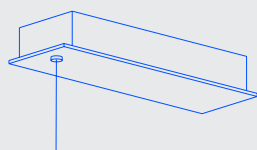


Spot 52 mm

Art der Rosette

Tipo di rosetta


Oberfläche
Superficie



Vertieft
Incasso



Ferngesteuerte Geräte*
Apparecchiatura remota*



*Für diese Installation ist ein Zugang von hinten erforderlich.

*Per questa installazione è necessario l'accesso posteriore

W	Meter – Kabelquerschnitt 1,5 mm ² Metri- per sezione cavo 1,5 mm ²	Meter – Kabelquerschnitt 2,5 mm ² Metri- per sezione cavo 2,5 mm ²
75	18	30
120	14	20
180	8	15
240	5	13


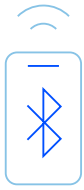
*Maximaler Abstand zwischen der Mini-Unterputzrosette und dem Gerät je nach Kabelquerschnitt.

*La distanza massima tra la mini rosetta da incasso e l'apparecchiatura dipende dalla sezione del cavo.



Integration von Smart Casambi Bluetooth

Smart Casambi Bluetooth incorporato



Optionale Integration von Casambi Bluetooth für schnelleren und einfacheren Zugriff auf Smart-Funktionen.

Le opzioni con Casambi Bluetooth incorporato consentono di accedere a funzionalità Smart in modo facile e veloce.

Das Dimmen des Lichts in Abhängigkeit von der Nutzung des Raums
(Anwesenheit von Menschen) führt zu erheblichen Energieeinsparungen
La regolazione del livello di luce in base all'uso dello spazio
(presenza umana) si traduce in un grande risparmio energetico



Apex-Konfigurator Configuratore Apex



apex.leds-c4.com

INDOOR

Unendliche Konfigurationsmöglichkeiten auf schnelle und einfache Weise dank unseres Online-Konfigurators.

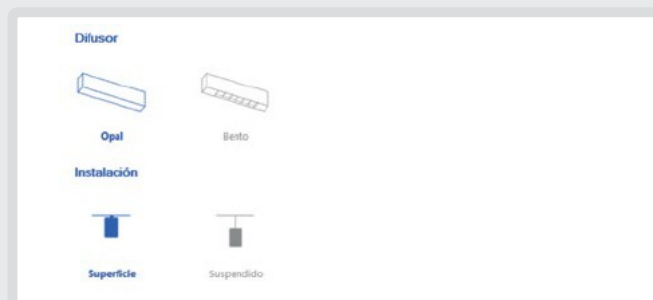
Infinite possibilità di configurazione in modo semplice e veloce grazie al nostro configuratore online.

ID	Forma	Longitud	Difusor
1	Recto	1 Mt	Opal
2	Recto	1 Mt	Opal
3	Recto	1 Mt	Opal
4	Recto	1 Mt	Opal
5	Recto	1 Mt	Opal

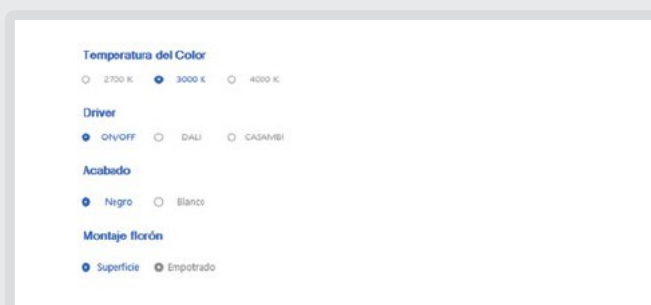


1 Auswahl der Form Selezione della forma

Sie haben die Wahl zwischen einer Standard- und einer benutzerdefinierten Konfiguration.
Configurazione standard o personalizzata a scelta.



2 Wahl der Größe, des Diffusors und der Installation Scelta delle dimensioni, del diffusore e dell'installazione



3 Wahl der Farbtemperatur, Einstellung und Ausführung Scelta della temperatura di colore, dell'impostazione e della finitura

4 Dokumentation herunterladen Scarica la documentazione

LINEARE BELEUCHTUNGSSYSTEME | SISTEMI LINEARI D'ILLUMINAZIONE

Apex Lineal Simple

Codebeispiel / Esempio di codice: **AW11-12VAPLOS14**

Model	W	K / CRI / Real lm	Optics	Source	Finishes
<p>AW11 - Lineal / Surface / 1000mm IP40</p>	12 13.2W	VA 2700K / CRI 90 / 1042 lm	PL Opal	OS ON-OFF 220-240V	14 60
		WA 3000K / CRI 90 / 1042 lm			
XA 4000K / CRI 90 / 1042 lm	18 22.1W	V9 2700K / CRI 90 / 1563 lm	BE Bento 52	DS DALI 220-240V	
W9 3000K / CRI 90 / 1563 lm		DR DALI Remote 220-240V			
<p>AW14 - Lineal / Pendant / 1000mm IP20</p>		X9 4000K / CRI 90 / 1563 lm		XB CASAMBI 220-240V	
		XR CASAMBI Remote 220-240V			
<p>AW12 - Lineal / Surface / 2000mm IP40</p>	24 26.4W	VA 2700K / CRI 90 / 2084 lm	PL Opal	OS ON-OFF 220-240V	
		WA 3000K / CRI 90 / 2084 lm		OR ON-OFF Remote 220-240V	
<p>AW15 - Lineal / Pendant / 2000mm IP20</p>		XA 4000K / CRI 90 / 2084 lm	BE Bento 52	DS DALI 220-240V	
		V9 2700K / CRI 90 / 3126 lm		DR DALI Remote 220-240V	
<p>AW13 - Lineal / Surface / 3000mm IP40</p>	36 39.6W	W9 3000K / CRI 90 / 3126 lm		XB CASAMBI 220-240V	
		X9 4000K / CRI 90 / 3126 lm		XR CASAMBI Remote 220-240V	
<p>AW16 - Lineal / Pendant / 3000mm IP20</p>		VA 2700K / CRI 90 / 3126 lm	PL Opal	OS ON-OFF 220-240V	
		WA 3000K / CRI 90 / 3126 lm		OR ON-OFF Remote 220-240V	
<p>AW16 - Lineal / Pendant / 3000mm IP20</p>	54 63.2W	XA 4000K / CRI 90 / 3126 lm	BE Bento 52	DS DALI 220-240V	
		V9 2700K / CRI 90 / 4689 lm		DR DALI Remote 220-240V	
<p>AW16 - Lineal / Pendant / 3000mm IP20</p>		W9 3000K / CRI 90 / 4689 lm		XB CASAMBI 220-240V	
		X9 4000K / CRI 90 / 4689 lm		XR CASAMBI Remote 220-240V	

Preise siehe Seite 1320. / Per consultare il prezzo di queste referenze, andare a pagina 1320.

Apex Lineal Double Spot Small



Codebeispiel / Esempio di codice: **AW42-18VAPLOS14**

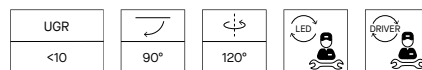
INDOOR

Model	W	K / CRI / Real lm	Optics	Source	Finishes
 AW42 - Lineal / Surface / 1595mm / 2 Spots 30mm IP40 90° 320°	18 19.8W	VA 2700K / CRI 90 / 1770 lm	PL Opal	OS ON-OFF 220-240V	14 60
		WA 3000K / CRI 90 / 1770 lm		OR ON-OFF Remote 220-240V	
XA 4000K / CRI 90 / 1770 lm	DS DALI 220-240V				
V9 2700K / CRI 90 / 2291 lm	BE Bento 52	DR DALI Remote 220-240V			
W9 3000K / CRI 90 / 2537 lm		XB CASAMBI 220-240V			
X9 4000K / CRI 90 / 2291 lm		XR CASAMBI Remote 220-240V			
 AW45 - Lineal / Pendant / 1595mm / 2 Spots 30mm IP20 90° 320°					
 AW43 - Lineal / Surface / 3180mm / 4 Spots 30mm IP40 90° 320°	36 39.6W	VA 2700K / CRI 90 / 3540 lm	PL Opal	OS ON-OFF 220-240V	
		WA 3000K / CRI 90 / 3540 lm		OR ON-OFF Remote 220-240V	
XA 4000K / CRI 90 / 3540 lm	BE Bento 52	V9 2700K / CRI 90 / 4582 lm	DR DALI Remote 220-240V		
W9 3000K / CRI 90 / 5074 lm		XB CASAMBI 220-240V			
X9 4000K / CRI 90 / 4582 lm		XR CASAMBI Remote 220-240V			
 AW46 - Lineal / Pendant / 3180mm / 4 Spots 30mm IP20 90° 320°					
 AW44 - Lineal / Surface / 4190mm / 4 Spots 30mm IP40 90° 320°	48 52.8W	VA 2700K / CRI 90 / 4582 lm	PL Opal	OS ON-OFF 220-240V	
		WA 3000K / CRI 90 / 4582 lm		OR ON-OFF Remote 220-240V	
XA 4000K / CRI 90 / 4582 lm	BE Bento 52	V9 2700K / CRI 90 / 6145 lm	DR DALI Remote 220-240V		
W9 3000K / CRI 90 / 6883 lm		XB CASAMBI 220-240V			
X9 4000K / CRI 90 / 6145 lm		XR CASAMBI Remote 220-240V			
 AW47 - Lineal / Pendant / 4190mm / 4 Spots 30mm IP20 90° 320°					

Preise siehe Seite 1320. / Per consultare il prezzo di queste referenze, andare a pagina 1320.

LINEARE BELEUCHTUNGSSYSTEME | SISTEMI LINEARI D'ILLUMINAZIONE

Apex Lineal Double Spot Big

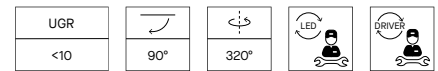


Codebeispiel / Esempio di codice: **AW55-36VAPLOS14**

Model	W	K / CRI / Real Im	Optics	Source	Finishes
 AW55 - Lineal / Surface / 1595mm / 2 Spots 52mm IP40 90° 120°	36 39.6W	VA 2700K / CRI 90 / 2898 lm	PL Opal	OS ON-OFF 220-240V	14 60
		WA 3000K / CRI 90 / 2898 lm		OR ON-OFF Remote 220-240V	
		XA 4000K / CRI 90 / 2898 lm		DS DALI 220-240V	
 AW58 - Lineal / Pendant / 1595mm / 2 Spots 52mm IP20 90° 120°	42 50.7W	V9 2700K / CRI 90 / 3419 lm	BE Bento 52	DR DALI Remote 220-240V	
		W9 3000K / CRI 90 / 3665 lm		XB CASAMBI 220-240V	
		X9 4000K / CRI 90 / 3419 lm		XR CASAMBI Remote 220-240V	
 AW56 - Lineal / Surface / 3180mm / 4 Spots 52mm IP40 90° 120°	72 79.2W	VA 2700K / CRI 90 / 3940 lm	PL Opal	OS ON-OFF 220-240V	
		WA 3000K / CRI 90 / 3940 lm		OR ON-OFF Remote 220-240V	
		XA 4000K / CRI 90 / 3940 lm		DS DALI 220-240V	
 AW59 - Lineal / Pendant / 3180mm / 4 Spots 52mm IP20 90° 120°	84 97.6W	V9 2700K / CRI 90 / 6838 lm	BE Bento 52	DR DALI Remote 220-240V	
		W9 3000K / CRI 90 / 7330 lm		XB CASAMBI 220-240V	
		X9 4000K / CRI 90 / 6838 lm		XR CASAMBI Remote 220-240V	
 AW57 - Lineal / Surface / 4190mm / 4 Spots 52mm IP40 90° 120°	84 92.4W	VA 2700K / CRI 90 / 6838 lm	PL Opal	OS ON-OFF 220-240V	
		WA 3000K / CRI 90 / 6838 lm		OR ON-OFF Remote 220-240V	
		XA 4000K / CRI 90 / 6838 lm		DS DALI 220-240V	
 AW61 - Lineal / Pendant / 4190mm / 4 Spots 52mm IP20 90° 120°	CP 119.4W	V9 2700K / CRI 90 / 8401 lm	BE Bento 52	DR DALI Remote 220-240V	
		W9 3000K / CRI 90 / 9139 lm		XB CASAMBI 220-240V	
		X9 4000K / CRI 90 / 8401 lm		XR CASAMBI Remote 220-240V	

Preise siehe Seite 1320. / Per consultare il prezzo di queste referenze, andare a pagina 1320.

Apex Lineal Triple Spot Small



INDOOR

Codebeispiel / Esempio di codice: **AW48-21VAPLOS14**

Model	W	K / CRI / Real lm	Optics	Source	Finishes
 AW48 - Lineal / Surface / 1595mm / 3 Spots 30mm IP40 90° 320°	21 23.1W	VA 2700K / CRI 90 / 2134 lm	PL Opal	OS ON-OFF 220-240V	14 60
		WA 3000K / CRI 90 / 2134 lm XA 4000K / CRI 90 / 2134 lm			
 AW52 - Lineal / Pendant / 1595mm / 3 Spots 30mm IP20 90° 320°	27 33.3W	V9 2700K / CRI 90 / 2655 lm	BE Bento 52	DR DALI Remote 220-240V XB CASAMBI 220-240V XR CASAMBI Remote 220-240V	
		W9 3000K / CRI 90 / 2901 lm X9 4000K / CRI 90 / 2655 lm			
 AW49 - Lineal / Surface / 3180mm / 6 Spots 30mm IP40 90° 320°	42 46.2W	VA 2700K / CRI 90 / 4268 lm	PL Opal	OS ON-OFF 220-240V OR ON-OFF Remote 220-240V DS DALI 220-240V	
		WA 3000K / CRI 90 / 4268 lm XA 4000K / CRI 90 / 4268 lm			DR DALI Remote 220-240V XB CASAMBI 220-240V XR CASAMBI Remote 220-240V
 AW53 - Lineal / Pendant / 3180mm / 6 Spots 30mm IP20 90° 320°	54 63.5W	V9 2700K / CRI 90 / 5310 lm	BE Bento 52	DR DALI Remote 220-240V XB CASAMBI 220-240V XR CASAMBI Remote 220-240V	
		W9 3000K / CRI 90 / 5802 lm X9 4000K / CRI 90 / 5310 lm			
 AW51 - Lineal / Surface / 4190mm / 6 Spots 30mm IP40 90° 320°	54 59.4W	VA 2700K / CRI 90 / 5310 lm	PL Opal	OS ON-OFF 220-240V OR ON-OFF Remote 220-240V DS DALI 220-240V	
		WA 3000K / CRI 90 / 5310 lm XA 4000K / CRI 90 / 5310 lm			DR DALI Remote 220-240V XB CASAMBI 220-240V XR CASAMBI Remote 220-240V
 AW54 - Lineal / Pendant / 4190mm / 6 Spots 30mm IP20 90° 320°	72 85.3W	V9 2700K / CRI 90 / 6873 lm	BE Bento 52	DR DALI Remote 220-240V XB CASAMBI 220-240V XR CASAMBI Remote 220-240V	
		W9 3000K / CRI 90 / 7611 lm X9 4000K / CRI 90 / 6873 lm			

Preise siehe Seite 1320. / Per consultare il prezzo di queste referenze, andare a pagina 1320.

LINEARE BELEUCHTUNGSSYSTEME | SISTEMI LINEARI D'ILLUMINAZIONE

BODY MAT
AL



50000h
L80 B20

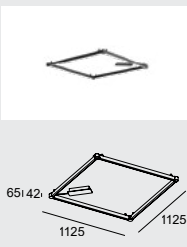


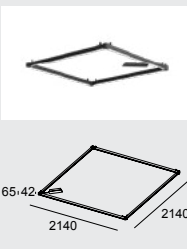
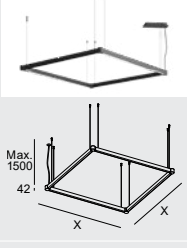
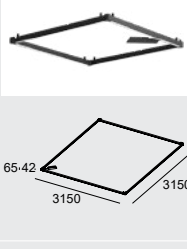
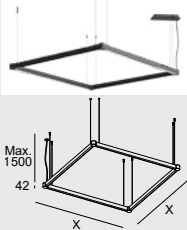
2:3
MacAdam

Apex Square

UGR
<10



Codebeispiel / Esempio di codice: **AW22-48VAPLOS14**

Model	W	K / CRI / Real lm	Optics	Source	Finishes
 <p>AW22 - Square / Surface / 1000mm IP40</p>	48 52.8W	VA 2700K / CRI 90 / 4168 lm	PL Opal	OS ON-OFF 220-240V	14  60 
		WA 3000K / CRI 90 / 4168 lm		OR ON-OFF Remote 220-240V	
		XA 4000K / CRI 90 / 4168 lm		DS DALI 220-240V	
72 86.8W	V9 2700K / CRI 90 / 6252 lm	BE Bento 52	DR DALI Remote 220-240V		
	W9 3000K / CRI 90 / 7236 lm		XB CASAMBI 220-240V		
	X9 4000K / CRI 90 / 6252 lm		XR CASAMBI Remote 220-240V		
 <p>AW23 - Square / Surface / 2000mm IP40</p>	96 105.6W	VA 2700K / CRI 90 / 8336 lm	PL Opal	OS ON-OFF 220-240V	
		WA 3000K / CRI 90 / 8336 lm		OR ON-OFF Remote 220-240V	
		XA 4000K / CRI 90 / 8336 lm		DS DALI 220-240V	
 <p>AW26 - Square / Pendant / 2000mm IP20</p>	C4 165.9W	V9 2700K / CRI 90 / 12504 lm	BE Bento 52	DR DALI Remote 220-240V	
		W9 3000K / CRI 90 / 14472 lm		XB CASAMBI 220-240V	
		X9 4000K / CRI 90 / 12504 lm		XR CASAMBI Remote 220-240V	
 <p>AW24 - Square / Surface / 3000mm IP40</p>	C4 158.4W	VA 2700K / CRI 90 / 12504 lm	PL Opal	OS ON-OFF 220-240V	
		WA 3000K / CRI 90 / 12504 lm		OR ON-OFF Remote 220-240V	
		XA 4000K / CRI 90 / 12504 lm		DS DALI 220-240V	
 <p>AW27 - Square / Pendant / 3000mm IP20</p>	D1 248.4W	V9 2700K / CRI 90 / 18756 lm	BE Bento 52	DR DALI Remote 220-240V	
		W9 3000K / CRI 90 / 21708 lm		XB CASAMBI 220-240V	
		X9 4000K / CRI 90 / 18756 lm		XR CASAMBI Remote 220-240V	

Preise siehe Seite 1320. / Per consultare il prezzo di queste referenze, andare a pagina 1320.

Apex Rectangular

Codebeispiel / Esempio di codice: **AW28-72VAPLOS14**

Model	W	K / CRI / Real lm	Optics	Source	Finishes
 	72 79.2W	VA 2700K / CRI 90 / 6252 lm	PL Opal	OS ON-OFF 220-240V	14 60
		WA 3000K / CRI 90 / 6252 lm		OR ON-OFF Remote 220-240V	
		XA 4000K / CRI 90 / 6252 lm		DS DALI 220-240V	
	CP 126.4W	V9 2700K / CRI 90 / 9378 lm	BE Bento 52	DR DALI Remote 220-240V	
		W9 3000K / CRI 90 / 10854 lm		XB CASAMBI 220-240V	
		X9 4000K / CRI 90 / 9378 lm		XR CASAMBI Remote 220-240V	

 	96 105.6W	VA 2700K / CRI 90 / 8336 lm	PL Opal	OS ON-OFF 220-240V	
		WA 3000K / CRI 90 / 8336 lm		OR ON-OFF Remote 220-240V	
		XA 4000K / CRI 90 / 8336 lm		DS DALI 220-240V	
	C4 168.3W	V9 2700K / CRI 90 / 12504 lm	BE Bento 52	DR DALI Remote 220-240V	
		W9 3000K / CRI 90 / 14472 lm		XB CASAMBI 220-240V	
		X9 4000K / CRI 90 / 12504 lm		XR CASAMBI Remote 220-240V	

 	96 105.6W	VA 2700K / CRI 90 / 8336 lm	PL Opal	OS ON-OFF 220-240V	
		WA 3000K / CRI 90 / 8336 lm		OR ON-OFF Remote 220-240V	
		XA 4000K / CRI 90 / 8336 lm		DS DALI 220-240V	
	C4 168.3W	V9 2700K / CRI 90 / 12504 lm	BE Bento 52	DR DALI Remote 220-240V	
		W9 3000K / CRI 90 / 14472 lm		XB CASAMBI 220-240V	
		X9 4000K / CRI 90 / 12504 lm		XR CASAMBI Remote 220-240V	

 	96 105.6W	VA 2700K / CRI 90 / 8336 lm	PL Opal	OS ON-OFF 220-240V	
		WA 3000K / CRI 90 / 8336 lm		OR ON-OFF Remote 220-240V	
		XA 4000K / CRI 90 / 8336 lm		DS DALI 220-240V	
	C4 168.3W	V9 2700K / CRI 90 / 12504 lm	BE Bento 52	DR DALI Remote 220-240V	
		W9 3000K / CRI 90 / 14472 lm		XB CASAMBI 220-240V	
		X9 4000K / CRI 90 / 12504 lm		XR CASAMBI Remote 220-240V	

Preise siehe Seite 1320. / Per consultare il prezzo di queste referenze, andare a pagina 1320.

BODY MAT
AL



50000h
L80 B20

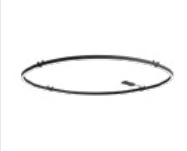
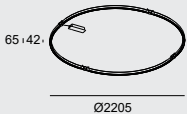









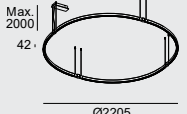
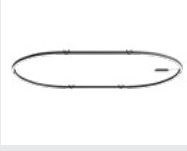







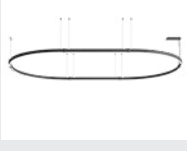
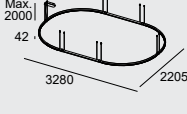
2:3
MacAdam

Apex Circular & Oval

UGR
<10



Codebeispiel / Esempio di codice: **AW17-48VAPLOS14**

Model	W	K / CRI / Real lm	Optics	Source	Finishes
 <p>AW17 - Circular / Surface IP40</p>  <p>65 x 42 Ø2205</p>	48 68W	<p>VA 2700K / CRI 90 / 6545 lm</p> <p>WA 3000K / CRI 90 / 6545 lm</p> <p>XA 4000K / CRI 90 / 6545 lm</p>	PL Opal	<p>OS  ON-OFF 220-240V</p> <p>OR  ON-OFF Remote 220-240V</p> <p>DS  DALI 220-240V</p> <p>DR  DALI Remote 220-240V</p> <p>XB  CASAMBI 220-240V</p> <p>XR  CASAMBI Remote 220-240V</p>	14  60 
		 <p>AW18 - Circular / Pendant IP40</p>  <p>Max. 2000 42 Ø2205</p>			
 <p>AW19 - Oval / Surface IP40</p>  <p>65 x 42 3280 2205</p>	72 92W	<p>VA 2700K / CRI 90 / 8629 lm</p> <p>WA 3000K / CRI 90 / 8629 lm</p> <p>XA 4000K / CRI 90 / 8629 lm</p>	PL Opal	<p>OS  ON-OFF 220-240V</p> <p>OR  ON-OFF Remote 220-240V</p> <p>DS  DALI 220-240V</p> <p>DR  DALI Remote 220-240V</p> <p>XB  CASAMBI 220-240V</p> <p>XR  CASAMBI Remote 220-240V</p>	
		 <p>AW21 - Oval / Pendant IP40</p>  <p>Max. 2000 42 3280 2205</p>			

Preise siehe Seite 1320. / Per consultare il prezzo di queste referenze, andare a pagina 1320.

Apex H

Codebeispiel / Esempio di codice: **AW35-60VAPLOS14**


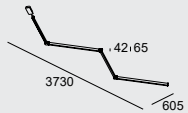


Model	W	K / CRI / Real lm	Optics	Source	Finishes
<p>AW35 - "H" / Surface IP40</p>	60 66W	VA 2700K / CRI 90 / 5210 lm	PL Opal	OS ON-OFF 220-240V	14 60
		WA 3000K / CRI 90 / 5210 lm		OR ON-OFF Remote 220-240V	
		XA 4000K / CRI 90 / 5210 lm		DS DALI 220-240V	
	90 124.4W	V9 2700K / CRI 90 / 7815 lm	BE Bento 52	DR DALI Remote 220-240V	
		W9 3000K / CRI 90 / 9045 lm		XB CASAMBI 220-240V	
		X9 4000K / CRI 90 / 7815 lm		XR CASAMBI Remote 220-240V	
<p>AW36 - "H" / Pendant IP20</p>					

Preise siehe Seite 1320. / Per consultare il prezzo di queste referenze, andare a pagina 1320.

Apex M

UGR
<10

Codebeispiel / Esempio di codice: **AW39-48VAPLOS14**


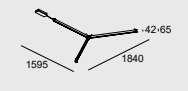

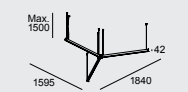
Model	W	K / CRI / Real lm	Optics	Source	Finishes	
 <p>AW39 - "M" / Surface IP40</p> 	48 52.8W	VA 2700K / CRI 90 / 4168 lm	PL Opal	OS ON-OFF 220-240V	14 60	
		WA 3000K / CRI 90 / 4168 lm				OR ON-OFF Remote 220-240V
		XA 4000K / CRI 90 / 4168 lm				DS DALI 220-240V
 <p>AW41 - "M" / Pendant IP20</p> 	72 86.8W	V9 2700K / CRI 90 / 6252 lm	BE Bento 52	DR DALI Remote 220-240V		
		W9 3000K / CRI 90 / 7236 lm		XB CASAMBI 220-240V		
		X9 4000K / CRI 90 / 6252 lm		XR CASAMBI Remote 220-240V		

Preise siehe Seite 1320. / Per consultare il prezzo di queste referenze, andare a pagina 1320.

Apex Y


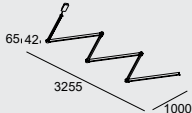
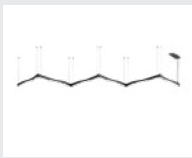
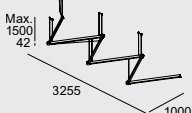
UGR
<10

Codebeispiel / Esempio di codice: **AW33-36VAPLOS14**

Model	W	K / CRI / Real lm	Optics	Source	Finishes	
 <p>AW33 - "Y" / Surface IP40</p> 	36 39.6W	VA 2700K / CRI 90 / 3126 lm	PL Opal	OS ON-OFF 220-240V	14 60	
		WA 3000K / CRI 90 / 3126 lm				OR ON-OFF Remote 220-240V
		XA 4000K / CRI 90 / 3126 lm				DS DALI 220-240V
 <p>AW34 - "Y" / Pendant IP20</p> 	54 65.1W	V9 2700K / CRI 90 / 4689 lm	BE Bento 52	DR DALI Remote 220-240V		
		W9 3000K / CRI 90 / 5427 lm		XB CASAMBI 220-240V		
		X9 4000K / CRI 90 / 4689 lm		XR CASAMBI Remote 220-240V		

Preise siehe Seite 1320. / Per consultare il prezzo di queste referenze, andare a pagina 1320.

Codebeispiel / Esempio di codice: **AW37-72VAPLOS14**

Model	W	K / CRI / Real lm	Optics	Source	Finishes
 <p>AW37 - "WW" / Surface IP40</p> 	72 79.2W	VA 2700K / CRI 90 / 6252 lm	PL Opal	OS ON-OFF 220-240V	14 60
		WA 3000K / CRI 90 / 6252 lm		OR ON-OFF Remote 220-240V	
		XA 4000K / CRI 90 / 6252 lm		DS DALI 220-240V	
	CP 130.2W	V9 2700K / CRI 90 / 9378 lm	BE Bento 52	DR DALI Remote 220-240V	
		W9 3000K / CRI 90 / 10854 lm		XB CASAMBI 220-240V	
		X9 4000K / CRI 90 / 9378 lm		XR CASAMBI Remote 220-240V	
 <p>AW38 - "WW" / Pendant IP20</p> 					

Preise siehe Seite 1320. / Per consultare il prezzo di queste referenze, andare a pagina 1320.

Infinite Pro



+ Infinite Pro

Low Voltage: P. 106



Lösungen für Arbeitsbereiche zur Verbesserung des Wohlbefindens der Menschen Soluzione per spazi di lavoro che curano il benessere delle persone

Infinite Pro ist die perfekte Lösung für die Beleuchtung von Räumen, die ein hohes Maß an Komfort erfordern. Sie steigert das Wohlbefinden der Raumnutzer(innen) im häuslichen und betrieblichen Umfeld, insbesondere in Büros und Arbeitsbereichen, in denen die Lichtqualität von entscheidender Bedeutung ist.

Infinite Pro è la soluzione perfetta per illuminare spazi che richiedono un elevato comfort, offrendo un'illuminazione concepita per migliorare il benessere delle persone e delle aziende, soprattutto in uffici o in zone di lavoro in cui la qualità della luce assume un ruolo fondamentale.





Verschiedene
Kombinationen
von Struktur und
Modul
Diverse
combinazioni di
struttura e modulo



Objektive Lenti



Opal
UGR < 22

Homogene und komfortable Wirkung.
Effetto omogeneo e confortevole.



Microprisma
UGR < 22

Mikro-geätzte Lösung für zusätzliche
Effizienz.
Soluzione microincisa per una
maggiore efficienza.



Haloprisma

UGR < 19

Effizienz von 138 lm/W mit einem hohen Lumenpaket.

Efficienza di 138 lm/W con un pacchetto di lumen elevato.



Hexacell

UGR < 10

Hoher visueller Komfort mit dunklem Lichteffect.

Elevato comfort visivo con effetto chiaro scuro.




Opticell

UGR < 16

Perfekte Balance zwischen Abstrahlwinkel (>74°), UGR <16 und einer Effizienz von 156 lm/W.

Perfetto equilibrio tra angolo di uscita (>74°), UGR <16 e un'efficienza di 156 lm/W.



90°

Optimale Kontrolle, geringe Blendung und höchste Präzision.

Controllo ottimale, basso abbagliamento e massima precisione.



Wall Washer

Hohe Homogenität des Wallwasher-Effekts.

Effetto wallwasher ad alta omogeneità.



Lente Eliptic

Konzipiert für Räume, die eine zentrale Verteilung ohne seitliche Störungen erfordern.

Progettato per spazi che richiedono una distribuzione centrale senza disturbi laterali.



Batwing

Ideal für lineare Verteilungen, wie sie im Einzelhandel verwendet werden.

Ideale per distribuzioni lineari, come quelle utilizzate nella vendita al dettaglio.

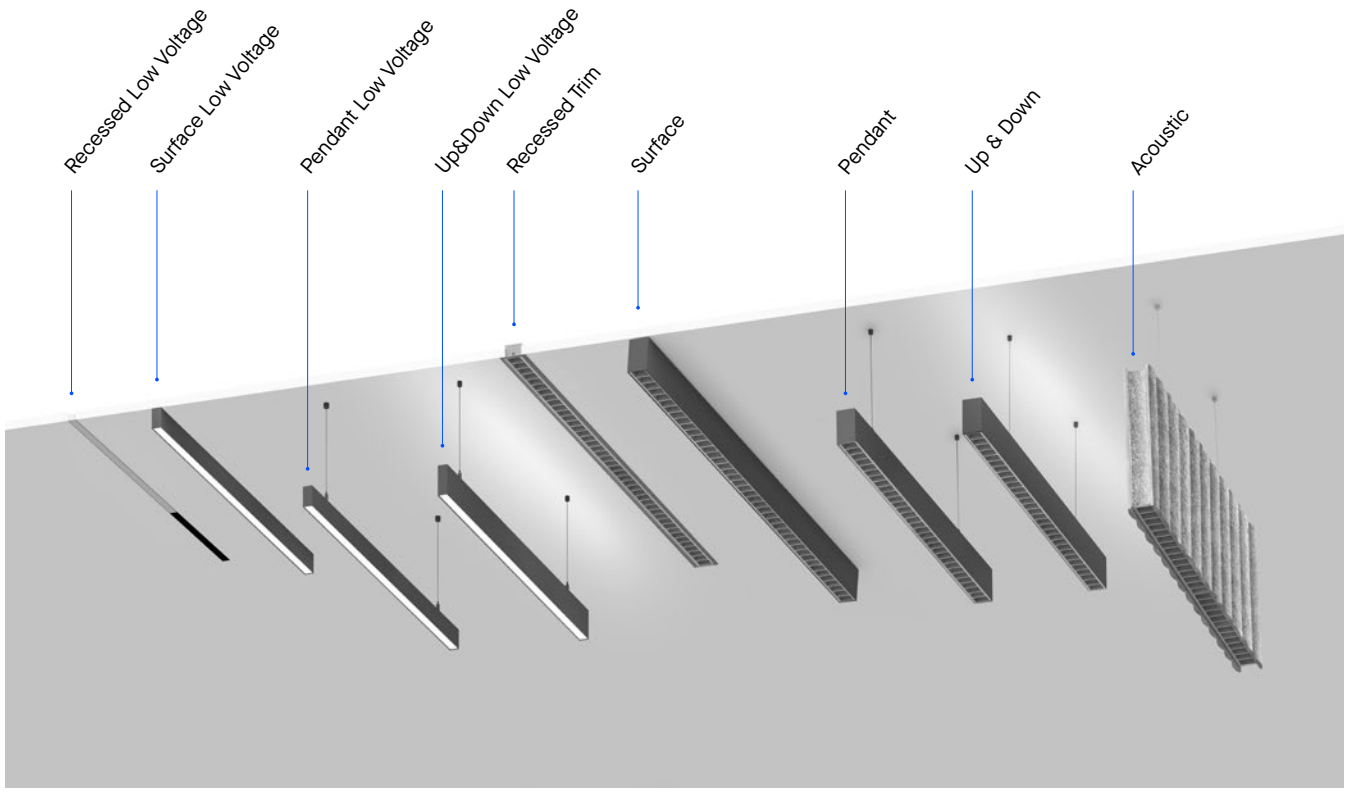


Track

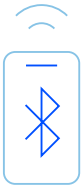
Integration einer dreiphasigen Stromschiene für die Installation von Scheinwerfern.

Integrazione di un binario trifase per l'installazione di faretto.

Installationsmöglichkeiten Opzioni di installazione




Smart-Funktionen Funzionalità Smart



Die D4i-Technologie ermöglicht es, die Belegung zu überwachen, die Effizienz der Räume zu maximieren, sie an die jeweiligen Bedürfnisse anzupassen und umzuverteilen und Entscheidungen auf der Grundlage der Bedürfnisse der Menschen zu treffen.


La tecnologia D4i consente di monitorare l'occupazione, di massimizzare l'efficienza degli spazi, di adattarli e ridistribuirli in base alle esigenze di ogni situazione e di prendere decisioni in base alle necessità delle persone.



Intensität 80 %. Szene mit Anwesenheit von Personen.
Intensità 80% Scena con occupazione.



Intensität 25 %. Szene ohne Anwesenheit von Personen.
Intensità 25% Scena senza occupazione.



Tunable White-Option zur Regelung der Farbtemperatur, um das natürliche Sonnenlicht zu simulieren
Opzione Tunable White che regola la temperatura di colore simulando la luce naturale



Integrierter Sensor zur Regulierung des Lichts in Abhängigkeit von der Helligkeit des natürlichen Lichts und der Anwesenheit von Personen.

Sensore incorporato per regolare la luce in funzione della luminosità offerta dalla luce naturale e della presenza di persone.

Infinite Pro-Konfigurator


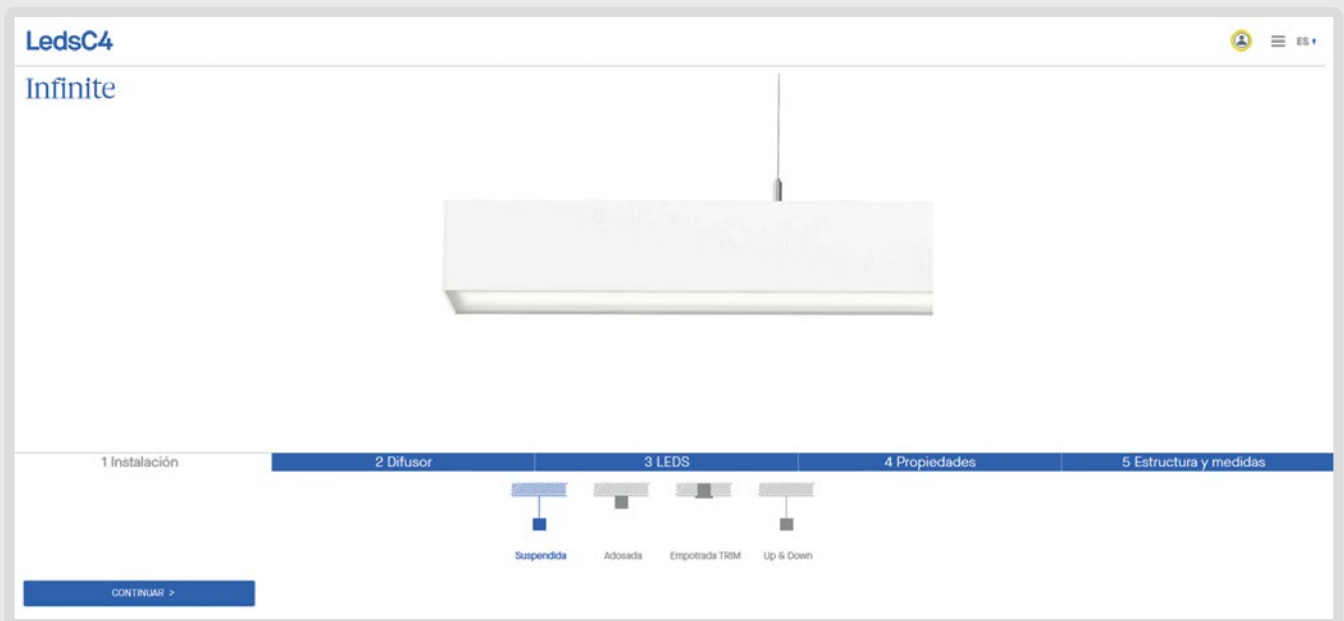
Configuratore Infinite Pro



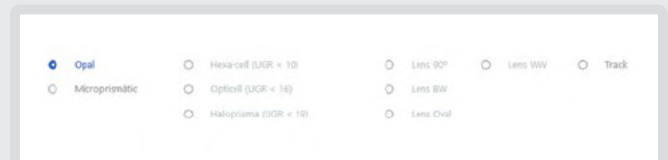
infinite.leds-c4.com

INDOOR

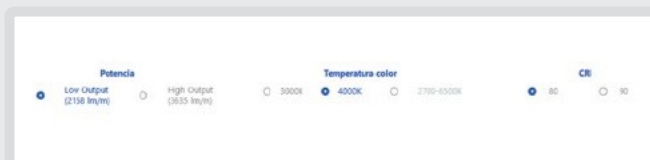
Unendliche Konfigurationsmöglichkeiten auf schnelle und einfache Weise dank unseres Online-Konfigurators.
Infinite possibilità di configurazione in modo semplice e veloce grazie al nostro configuratore online.



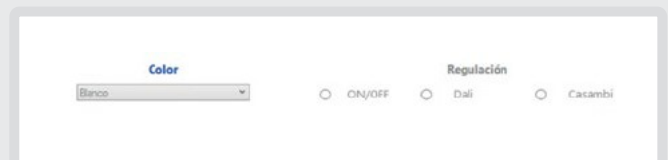
1 Auswahl der Installation
Selezione installazione



2 Auswahl des Diffusors
Selezione diffusore



3 Auswahl der LEDs
Selezione LED



4 Auswahl der Eigenschaften
Selezione proprietà



5 Download der Dokumentation
Scarica documentazione

6 Dokumentation herunterladen
Scarica la documentazione

LINEARE BELEUCHTUNGSSYSTEME | SISTEMI LINEARI D'ILLUMINAZIONE

Infinite Pro

Opal

IP
40

BODY MAT
AL

DIF MAT
PC



50000h
L80 B20

3
MacAdam



Codebeispiel / Esempio di codice: **AK11-15W8PMOS14**

Model	W	K / CRI / Real lm	Optics	Source	Finishes		
854 mm AK11 - Aufbau Superficie 14 60 N3 AK12 - Pendelmontage sospesa 14 60 N3 AK13 - Einbau Incasso 0-25 mm 860x65 14	15 13.4W	W8 3000K / CRI 80 / 1748 lm W9 3000K / CRI 90 / 1377 lm X8 4000K / CRI 80 / 1860 lm X9 4000K / CRI 90 / 1433 lm	PM Opal 	OS ON-OFF 220-240V DS DALI 220-240V	14 ○ N3 ● 60 ● GA ● GB ●		
	26 25.3W	W8 3000K / CRI 80 / 2944 lm W9 3000K / CRI 90 / 2629 lm X8 4000K / CRI 80 / 3132 lm X9 4000K / CRI 90 / 2414 lm		OS ON-OFF 220-240V DS DALI 220-240V WR (SC) DALI D4i 220-240V XB (S) CASAMBI 220-240V			
	26 26.6W	U8 TW 2700K-6500K / CRI 80 / 2904 lm		TW DALI DT8 220-240V XC (S) CASAMBI + TW 220-240V			
	1136 mm AK14 - Aufbau Superficie 14 60 N3 AK15 - Pendelmontage sospesa 14 60 N3 AK16 - Einbau Incasso 0-25 mm 1140x65 14 AK23 - Pendelmontage / Akustikleuchte Sospesa / Acustica GA GB	2P 17.9W		W8 3000K / CRI 80 / 2276 lm W9 3000K / CRI 90 / 1793 lm X8 4000K / CRI 80 / 2422 lm X9 4000K / CRI 90 / 1866 lm		OS ON-OFF 220-240V OU ON-OFF 100-277V DS DALI 220-240V	
		34 33.7W		W8 3000K / CRI 80 / 3834 lm W9 3000K / CRI 90 / 3424 lm X8 4000K / CRI 80 / 4079 lm X9 4000K / CRI 90 / 3143 lm		OS ON-OFF 220-240V OU ON-OFF 100-277V DS DALI-2 220-240V WR (SC) DALI D4i 220-240V XB (S) CASAMBI 220-240V	
		35 35.5W		U8 TW 2700K-6500K / CRI 80 / 3877 lm		TW DALI DT8 220-240V XA (SC) DALI D4i + TW 220-240V XC (S) CASAMBI + TW 220-240V	
		1700 mm AK18 - Aufbau Superficie 14 60 N3 AK19 - Einbau Incasso 0-25 mm 1705x65 14 AK21 - Pendelmontage sospesa 14 60 N3		3P 28.4W		W8 3000K / CRI 80 / 3496 lm W9 3000K / CRI 90 / 2753 lm X8 4000K / CRI 80 / 3720 lm X9 4000K / CRI 90 / 2866 lm	OS ON-OFF 220-240V DS DALI 220-240V
				52 50.6W		W8 3000K / CRI 80 / 5888 lm W9 3000K / CRI 90 / 5258 lm X8 4000K / CRI 80 / 6264 lm X9 4000K / CRI 90 / 4827 lm	OS ON-OFF 220-240V DS DALI 220-240V WR (SC) DALI D4i 220-240V/50-60Hz XB (S) CASAMBI 220-240V
				53 53.3W		U8 TW 2700K-6500K / CRI 80 / 5909 lm	TW DALI DT8 220-240V XA DALI D4i + TW 220-240V XC (S) CASAMBI + TW 220-240V

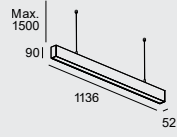














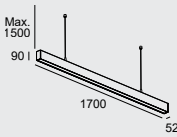










Infinite Pro emergency
 P. 836

Infinite Pro

Up&Down Opal




IP	BODY MAT	DIF MAT	3	LED	DRIVER
40	AL	PC			

Codebeispiel / Esempio di codice: **AK24-2PWBPMS14**

Model	W	K / CRI		Optics	Source	Finishes	
		↑UP	↓DOWN				
AK24 - Pendelmontage / Up&Down Sospesa / Up&Down   1136 mm 	2P 26.5W↑ 17W↓	WB	3000K CRI 80	3000K CRI 90	PM Opal 	OS  ON-OFF 220-240V DS  DALI 220-240V	14  N3  60 
		XB	4000K CRI 80	4000K CRI 90			
		QB	3000K CRI 80	4000K CRI 90			
		RB	4000K CRI 80	3000K CRI 90			
	34 26.5W↑ 30.3W↓	WB	3000K CRI 80	3000K CRI 90	OS  ON-OFF 220-240V OU  ON-OFF 100-277V DS  DALI 220-240V WR  DALI D4i 220-240V		
		XB	4000K CRI 80	4000K CRI 90			
		QB	3000K CRI 80	4000K CRI 90			
		RB	4000K CRI 80	3000K / CRI 90			
	35 25.3W↑ 33.8W↓	U8	TW 2700K - 6500K CRI 80		TW 2700K - 6500K CRI 80		TW  DALI DT8 220-240V XA  DALI D4i + TW 220-240V
AK25 - Pendelmontage / Up&Down Sospesa / Up&Down   1700 mm	3P 41.7W↑ 25.6W↓	WB	3000K CRI 80	3000K CRI 90	OS  ON-OFF 220-240V DS  DALI 220-240V		
		XB	4000K CRI 80	4000K CRI 90			
		QB	3000K CRI 80	4000K CRI 90			
		RB	4000K CRI 80	3000K CRI 90			
	52 41.7W↑ 45.5W↓	WB	3000K CRI 80	3000K CRI 90	OS  ON-OFF 220-240V DS  DALI 220-240V WR  DALI D4i 220-240V XB  CASAMBI 220-240V		
		XB	4000K CRI 80	4000K CRI 90			
		QB	3000K CRI 80	4000K CRI 90			
		RB	4000K CRI 80	3000K CRI 90			
	53 42.2W↑ 50.7W↓	U8	TW 2700K - 6500K CRI 80		TW 2700K - 6500K CRI 80		TW  DALI DT8 220-240V XA  DALI D4i + TW 220-240V XC  CASAMBI + TW 220-240V



Preise siehe Seite 1322. / Per consultare il prezzo di queste referenze, andare a pagina 1322.

	Infinite Pro Opal 854mm	Infinite Pro Opal 1136mm	Infinite Pro Opal 1700mm
Optisches Zubehör Accessori ottici			
	Mikroprisma-Diffusor Diffusore microprismatico	71-A938-00-00 19,05€	71-A939-00-00 25,20€
		71-A940-00-00 30,15€	



Infinite Pro Opal 854mm Surface	Infinite Pro Opal 854mm Pendant	Infinite Pro Opal 854mm Recessed
		

Sensoren Sensori


P. 1281

	DALI D4i Connected Sensor Sensore DALI D4i Connected	14 ○	-	-	-
		60 ●	-	71-7735-60-SE 327,95€	-
	DALI D4i One Sensor Sensore DALI D4i One	14 ○	-	-	-
		60 ●	-	71-A263-60-SE 216,10€	-





Erforderliches Befestigungszubehör Accessori di fissaggio richiesti

	Deckenbaldachin mit Stromanschluss ON-OFF Rosone sospeso con presa di corrente ON-OFF	14 ○	-	-	-
		60 ●	-	71-7520-60-00 30,25€	-
		N3 ○	-	71-7520-N3-00 30,25€	-
	Deckenbaldachin mit Stromanschluss DALI Rosone sospeso con presa di corrente DALI	14 ○	-	-	-
		60 ●	-	71-7521-60-00 40,60€	-
		N3 ○	-	-	-

Befestigungszubehör Accessori di fissaggio

	Zubehör für Wandmontage Accessorio per installazione a parete	14 ○	71-7518-14-00 29,25€	-	-
		60 ●	-	-	-
		N3 ○	-	-	-

Verbindungszubehör Accessori di giunzione

	Verbinder 90° ON-OFF Giunzione 90° ON-OFF	14 ○	71-8113-14-00 77,15€	-	71-8112-14-00 75,50€
		60 ●	-	71-8113-60-00 77,15€	-
		N3 ○	-	71-8113-N3-00 77,15€	-
	Verbinder 90° DALI Giunzione 90° DALI	14 ○	71-8113-14-DA 81,50€	-	71-8112-14-DA 79,90€
		60 ●	-	71-8113-60-DA 81,50€	-
	Längsverbinderkit DALI Kit giunzione "I" DALI		71-A955-00-DA 66,10€	71-A955-00-DA 66,10€	71-A955-00-DA 66,10€
	Längsverbinderkit ON-OFF Kit giunzione "I" ON-OFF		71-A955-00-00 59,45€	71-A955-00-00 59,45€	71-A955-00-00 59,45€

Infinite Pro Opal
1136mm Surface

Infinite Pro Opal
1136mm Pendant



Infinite Pro Opal
1136mm Up&Down

Infinite Pro Opal
1136mm Suspend.
Acoustic





Sensoren Sensori


P. 1281

	DALI D4i Connected Sensor Sensore DALI D4i Connected	14 ○	-	71-7735-14-SE 327,10€	-	-
		60 ●	-	-	-	-
	DALI D4i One Sensor Sensore DALI D4i One	14 ○	-	71-A263-14-SE 216,10€	-	-
		60 ●	-	-	-	-





Erforderliches Befestigungszubehör Accessori di fissaggio richiesti

	Deckenbaldachin mit Stromanschluss ON-OFF Rosone sospeso con presa di corrente ON-OFF	14 ○	-	71-7520-14-00 30,25€	71-7520-14-00 30,25€	-
		60 ●	-	-	-	-
		N3 ○	-	-	-	-
	Deckenbaldachin mit Stromanschluss DALI Rosone sospeso con presa di corrente DALI	14 ○	-	71-7521-14-00 40,60€	71-7521-14-00 40,60€	-
		60 ●	-	-	-	-
		N3 ○	-	-	71-7521-N3-00 40,60€	-

Befestigungszubehör Accessori di fissaggio

	Zubehör für Wandmontage Accessorio per installazione a parete	14 ○	71-7518-14-00 29,25€	-	71-7518-14-00 29,25€	-
		60 ●	-	-	-	-
		N3 ○	-	-	71-7518-N3-00 29,25€	-

Verbindungszubehör Accessori di giunzione



	Verbinder 90° ON-OFF Giunzione 90° ON-OFF	14 ○	71-8113-14-00 77,15€	71-8113-14-00 77,15€	-	-
		60 ●	-	-	-	-
		N3 ○	-	-	-	-
	Verbinder 90° DALI Giunzione 90° DALI	14 ○	71-8113-14-DA 81,50€	71-8113-14-DA 81,50€	-	-
		60 ●	-	-	-	-
	Längsverbinderkit DALI Kit giunzione "I" DALI		71-A955-00-DA 66,10€	71-A955-00-DA 66,10€	71-A955-00-DA 66,10€	71-A955-00-DA 66,10€
		Längsverbinderkit ON-OFF Kit giunzione "I" ON-OFF		71-A955-00-00 59,45€	71-A955-00-00 59,45€	71-A955-00-00 59,45€

Infinite Pro Opal 1700mm Surface Infinite Pro Opal 1700mm Pendant Infinite Pro Opal 1700mm Recessed Infinite Pro Opal 1700mm Up&Down





Sensoren
Sensori


P. 1281

	DALI D4i Connected Sensor Sensore DALI D4i Connected	14 ○	-	71-7735-14-SE 327,10€	-	-
		60 ●	-	-	-	-
	DALI D4i One Sensor Sensore DALI D4i One	14 ○	-	71-A263-14-SE 216,10€	-	-
		60 ●	-	-	-	-




Erforderliches Befestigungszubehör
Accessori di fissaggio richiesti

	Deckenbaldachin mit Stromanschluss ON-OFF Rosone sospeso con presa di corrente ON-OFF	14 ○	-	71-7520-14-00 30,25€	-	-
		60 ●	-	-	-	71-7520-60-00 30,25€
		N3 ○	-	-	-	-
	Deckenbaldachin mit Stromanschluss DALI Rosone sospeso con presa di corrente DALI	14 ○	-	71-7521-14-00 40,60€	-	-
		60 ●	-	-	-	71-7521-60-00 40,60€
		N3 ○	-	-	-	-

Befestigungszubehör
Accessori di fissaggio

	Zubehör für Wandmontage Accessorio per installazione a parete	14 ○	71-7518-14-00 29,25€	-	-	-
		60 ●	-	-	-	71-7518-60-00 29,25€
		N3 ○	-	-	-	-

Verbindungszubehör
Accessori di giunzione

	Verbinder 90° ON-OFF Giunzione 90° ON-OFF	14 ○	71-8113-14-00 77,15€	71-8113-14-00 77,15€	71-8113-14-00 77,15€	-
		60 ●	-	-	-	-
		N3 ○	-	-	-	-
	Verbinder 90° DALI Giunzione 90° DALI	14 ○	71-8112-14-DA 79,90€	71-8112-14-DA 79,90€	71-8112-14-DA 79,90€	-
		60 ●	-	-	-	-
	Längsverbinderkit DALI Kit giunzione "I" DALI		71-A955-00-DA 66,10€	71-A955-00-DA 66,10€	71-A955-00-DA 66,10€	71-A955-00-DA 66,10€
	Längsverbinderkit ON-OFF Kit giunzione "I" ON-OFF		71-A955-00-00 59,45€	71-A955-00-00 59,45€	71-A955-00-00 59,45€	71-A955-00-00 59,45€

IP
40

BODY MAT
AL

UGR
<19

DIF MAT
PC



50000h
L80 B20

3
MacAdam



Codebeispiel / Esempio di codice: **AK11-1PW8HPOS14**

Model	W	K / CRI / Real lm	Optics	Source	Finishes					
854 mm AK11 - Aufbau Superficie AK12 - Pendelmontage sospesa AK13 - Einbau Incasso 0-25 mm 860x65 	1P 10W	W8 3000K / CRI 80 / 1739 lm W9 3000K / CRI 90 / 1370 lm X8 4000K / CRI 80 / 1850 lm X9 4000K / CRI 90 / 1426 lm	HP Haloprisma 	OS ON-OFF 220-240V DS DALI 220-240V XB CASAMBI 220-240V	14 N3 60 GA GB					
						1136 mm AK14 - Aufbau Superficie AK15 - Pendelmontage sospesa AK16 - Einbau Incasso 0-25 mm 1140x65 AK23 - Pendelmontage / Akustikleuchte Sospesa / Acustica 	13 14.1W	W8 3000K / CRI 80 / 2264 lm W9 3000K / CRI 90 / 1783 lm X8 4000K / CRI 80 / 2409 lm X9 4000K / CRI 90 / 1856 lm	OS ON-OFF 220-240V DS DALI 220-240V WR DALI D4i 220-240V XB CASAMBI 220-240V	

Preise siehe Seite 1322. / Per consultare il prezzo di queste referenze, andare a pagina 1322.

Infinite Pro

Up&Down Haloprisma

IP	BODY MAT	DIF MAT	3	LED	DRIVER
40	AL	PC			

Codebeispiel / Esempio di codice: **AK24-13WBHPOS14**

Model	W	K / CRI		Optics	Source	Finishes	
		↑UP	↓DOWN				
1136 mm AK24 - Pendelmontage / Up&Down Sospesa / Up&Down 14 60 N3	13 26.5W↑ 12.6W↓	WB 3000K / 3000K / CRI 80 CRI 90	XB 4000K / 4000K / CRI 80 CRI 90	HP Haloprisma 	OS ON-OFF 220-240V	14 N3 60 	
		QB 3000K / 4000K / CRI 80 CRI 90	RB 4000K / 3000K / CRI 80 CRI 90		DS DALI 220-240V		
		WR DALI D4i 220-240V	WR DALI D4i 220-240V				
		XB CASAMBI 220-240V	XB CASAMBI 220-240V				
1700 mm AK25 - Pendelmontage / Up&Down Sospesa / Up&Down 14 60 N3	19 41.7W↑ 19W↓	WB 3000K / 3000K / CRI 80 CRI 90	XB 4000K / 4000K / CRI 80 CRI 90	OS ON-OFF 220-240V	DS DALI 220-240V	WR DALI D4i 220-240V	
		QB 3000K / 4000K / CRI 80 CRI 90	RB 4000K / 3000K / CRI 80 CRI 90				WR DALI D4i 220-240V
		WR DALI D4i 220-240V	XB CASAMBI 220-240V				XB CASAMBI 220-240V
		XB CASAMBI 220-240V	XB CASAMBI 220-240V				

Preise siehe Seite 1322. / Per consultare il prezzo di queste referenze, andare a pagina 1322.

Infinite Pro Haloprisma
854mm Surface

Infinite Pro Haloprisma
854mm Pendant

Infinite Pro Haloprisma
854mm Recessed



Sensoren
Sensori

P. 1281



DALI D4i Connected Sensor
Sensore DALI D4i Connected

-

-

-



DALI D4i One Sensor
Sensore DALI D4i One

-

-

-

Erforderliches Befestigungszubehör
Accessori di fissaggio richiesti



Deckenbaldachin mit
Stromanschluss ON-OFF
Rosone sospeso con presa di
corrente ON-OFF

14 ○

-

-

-

60 ●

-

71-7520-60-00
30,25€

-

N3 ○

-

-

-



Deckenbaldachin mit
Stromanschluss DALI
Rosone sospeso con presa di
corrente DALI

14 ○

-

-

-

60 ●

-

-

-

N3 ○

-

-

-

Befestigungszubehör
Accessori di fissaggio



Zubehör für Wandmontage
Accessorio per installazione a
parete

14 ○

71-7518-14-00
29,25€

-

-

60 ●

-

-

-

N3 ○

71-7518-N3-00
29,25€

-

-

Verbindungszubehör
Accessori di giunzione



Verbinder 90° ON-OFF
Giunzione 90° ON-OFF

14 ○

71-8113-14-00
77,15€

-

71-8112-14-00
75,50€

60 ●

-

71-8113-60-00
77,15€

-



Verbinder 90° DALI
Giunzione 90° DALI

14 ○

-

-

-

N3 ○

71-8113-N3-DA
81,50€

-

-



Längsverbinderkit ON-OFF
Kit giunzione "I" ON-OFF

71-A955-00-00
59,45€

71-A955-00-00
59,45€

71-A955-00-00
59,45€



Längsverbinderkit DALI
Kit giunzione "I" DALI

71-A955-00-DA
66,10€

71-A955-00-DA
66,10€

71-A955-00-DA
66,10€

Infinite Pro Haloprisma
1136mm SurfaceInfinite Pro Haloprisma
1136mm PendantInfinite Pro Haloprisma
1136mm RecessedSensoren
Sensori

P. 1281

DALI D4i Connected Sensor
Sensore DALI D4i Connected

-

-

-

DALI D4i One Sensor
Sensore DALI D4i One

-

-

-

Erforderliches Befestigungszubehör
Accessori di fissaggio richiestiDeckenbaldachin mit
Stromanschluss ON-OFF
Rosone sospeso con presa di
corrente ON-OFF

14 ○

-

-

-

60 ●

-

-

-

N3 ○

-

-

-

Deckenbaldachin mit
Stromanschluss DALI
Rosone sospeso con presa di
corrente DALI

14 ○

-

71-7521-14-00
40,60€

-

60 ●

-

-

-

N3 ○

-

-

-

Befestigungszubehör
Accessori di fissaggioZubehör für Wandmontage
Accessorio per installazione a
parete

14 ○

71-7518-14-00
29,25€

-

-

60 ●

-

-

-

N3 ○

-

-

-

Verbindungszubehör
Accessori di giunzioneVerbinder 90° ON-OFF
Giunzione 90° ON-OFF

14 ○

71-8113-14-00
77,15€

-

-

60 ●

-

-

-

Verbinder 90° DALI
Giunzione 90° DALI

14 ○

-

71-8113-14-DA
81,50€**71-8112-14-DA**
79,90€

N3 ○

-

-

-

Längsverbinderkit ON-OFF
Kit giunzione "I" ON-OFF**71-A955-00-00**
59,45€**71-A955-00-00**
59,45€**71-A955-00-00**
59,45€Längsverbinderkit DALI
Kit giunzione "I" DALI**71-A955-00-DA**
66,10€**71-A955-00-DA**
66,10€**71-A955-00-DA**
66,10€



Sensoren
Sensori

P. 1281



DALI D4i Connected Sensor
Sensore DALI D4i Connected

-

-



DALI D4i One Sensor
Sensore DALI D4i One

-

-

Erforderliches Befestigungszubehör
Accessori di fissaggio richiesti



Deckenbaldachin mit
Stromanschluss ON-OFF
Rosone sospeso con presa di
corrente ON-OFF

14 ○

71-7520-14-00
30,25€

-

60 ●

-

-

N3 ●

-

-



Deckenbaldachin mit
Stromanschluss DALI
Rosone sospeso con presa di
corrente DALI

14 ○

71-7521-14-00
40,60€

-

60 ●

-

-

N3 ●

-

-

Befestigungszubehör
Accessori di fissaggio



Zubehör für Wandmontage
Accessorio per installazione a parete

14 ○

71-7518-14-00
29,25€

-

60 ●

-

-

N3 ●

-

-

Verbindungszubehör
Accessori di giunzione



Verbinder 90° ON-OFF
Giunzione 90° ON-OFF

14 ○

-

-

60 ●

-

-



Verbinder 90° DALI
Giunzione 90° DALI

14 ○

-

-

N3 ●

-

-



Längsverbinderkit ON-OFF
Kit giunzione "I" ON-OFF

71-A956-00-00
61,10€

-



Längsverbinderkit DALI
Kit giunzione "I" DALI

71-A956-00-DA
67,70€

-

Infinite Pro Haloprisma 1700mm Surface Infinite Pro Haloprisma 1700mm Pendant Infinite Pro Haloprisma 1700mm Recessed Infinite Pro Haloprisma 1700mm Up&Down



Sensoren Sensori

P. 1281



DALI D4i Connected Sensor
Sensore DALI D4i Connected

-

71-7735-14-SE
327,10€

-

-



DALI D4i One Sensor
Sensore DALI D4i One

-

71-A263-14-SE
216,10€

-

-

Erforderliches Befestigungszubehör Accessori di fissaggio richiesti



Deckenbaldachin mit
Stromanschluss ON-OFF
Rosone sospeso con presa
di corrente ON-OFF

14 ○

-

71-7520-14-00
30,25€

-

-

60 ●

-

-

-

71-7520-60-00
30,25€

N3 ○

-

-

-

71-7520-N3-00
30,25€



Deckenbaldachin mit
Stromanschluss DALI
Rosone sospeso con presa
di corrente DALI

14 ○

-

71-7521-14-00
40,60€

-

-

60 ●

-

-

-

71-7521-60-00
40,60€

N3 ○

-

-

-

71-7521-N3-00
40,60€

Befestigungszubehör Accessori di fissaggio



Zubehör für Wandmontage
Accessorio per installazione
a parete

14 ○

71-7518-14-00
29,25€

-

-

-

60 ●

-

-

-

71-7518-60-00
29,25€

N3 ○

-

-

-

71-7518-N3-00
29,25€

Verbindungszubehör Accessori di giunzione



Verbinder 90° ON-OFF
Giunzione 90° ON-OFF

14 ○

71-8113-14-00
77,15€

71-8113-14-00
77,15€

-

-

60 ●

-

-

-

-



Verbinder 90° DALI
Giunzione 90° DALI

14 ○

-

71-8113-14-DA
81,50€

71-8112-14-DA
79,90€

-

-

N3 ○

-

-

-

-



Längsverbinderkit ON-OFF
Kit giunzione "I" ON-OFF

71-A955-00-00
59,45€

71-A955-00-00
59,45€

71-A955-00-00
59,45€

71-A955-00-00
59,45€



Längsverbinderkit DALI
Kit giunzione "I" DALI

71-A955-00-DA
66,10€

71-A955-00-DA
66,10€

71-A955-00-DA
66,10€

71-A955-00-DA
66,10€

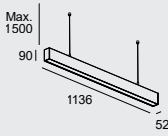















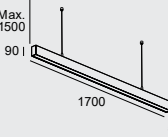









Model	W	K / CRI / Real lm	Optics	Source	Finishes				
854 mm AK11 - Aufbau Superficie AK12 - Pendelmontage sospesa AK13 - Einbau Incasso 0-25 mm 860x65 	12 11.8W	W8 3000K / CRI 80 / 1751 lm W9 3000K / CRI 90 / 1576 lm X8 4000K / CRI 80 / 1829 lm X9 4000K / CRI 90 / 1576 lm	CL Opticell 	OS ON-OFF 220-240V DS DALI 220-240V	14 N3 60 GA GB				
	24 24.4W	W8 3000K / CRI 80 / 3381 lm W9 3000K / CRI 90 / 3043 lm X8 4000K / CRI 80 / 3530 lm X9 4000K / CRI 90 / 3043 lm		OS ON-OFF 220-240V DS DALI 220-240V WR DALI D4i 220-240V XB CASAMBI 220-240V					
	18 16.8W	U8 TW 2700K-6500K / CRI 80 / 2630 lm		TW DALI DT8 220-240V XC CASAMBI + TW 220-240V					
	1136 mm AK14 - Aufbau Superficie AK15 - Pendelmontage sospesa AK16 - Einbau Incasso 0-25 mm 1140x65 AK23 - Pendelmontage / Akustikleuchte Sospesa / Acustica 	16 15.8W		W8 3000K / CRI 80 / 2280 lm W9 3000K / CRI 90 / 2052 lm X8 4000K / CRI 80 / 2381 lm X9 4000K / CRI 90 / 2052 lm		OS ON-OFF 220-240V DS DALI 220-240V			
		32 32.6W		W8 3000K / CRI 80 / 4402 lm W9 3000K / CRI 90 / 3962 lm X8 4000K / CRI 80 / 4596 lm X9 4000K / CRI 90 / 3962 lm			OS ON-OFF 220-240V OU ON-OFF 100-277V DS DALI 220-240V WR DALI D4i 220-240V XB CASAMBI 220-240V		
		24 22.4W		U8 TW 2700K-6500K / CRI 80 / 3424 lm			TW DALI DT8 220-240V XA DALI D4i + TW 220-240V XC CASAMBI + TW 220-240V		
		1700 mm AK18 - Aufbau Superficie AK19 - Einbau Incasso 0-25 mm 1705x65 AK21 - Pendelmontage sospesa 		24 23.7W			W8 3000K / CRI 80 / 3502 lm W9 3000K / CRI 90 / 3152 lm X8 4000K / CRI 80 / 3657 lm X9 4000K / CRI 90 / 3152 lm	OS ON-OFF 220-240V DS DALI 220-240V	
				48 48.9W			W8 3000K / CRI 80 / 6762 lm W9 3000K / CRI 90 / 6086 lm X8 4000K / CRI 80 / 7060 lm X9 4000K / CRI 90 / 6086 lm		OS ON-OFF 220-240V DS DALI 220-240V XB CASAMBI 220-240V
				36 33.7W			U8 TW 2700K-6500K / CRI 80 / 5259 lm		TW DALI DT8 220-240V XC CASAMBI + TW 220-240V

Infinite Pro

Up&Down Opticell

IP	BODY MAT	DIF MAT	3	LED	DRIVES
40	AL	PC			

Codebeispiel / Esempio di codice: **AK24-16WBCLOS14**

Model	W	K / CRI		Optics	Source	Finishes	
		↑UP	↓DOWN				
AK24 - Pendelmontage / Up&Down Sospesa / Up&Down   	16 26.1W↑ 14.4W↓	WB	3000K CRI 80	3000K CRI 90	CL Opticell 	OS  ON-OFF 220-240V DS  DALI 220-240V	14  N3  60 
		XB	4000K CRI 80	4000K CRI 90			
		QB	3000K CRI 80	4000K CRI 90			
		RB	4000K CRI 80	3000K CRI 90			
	32 26.1W↑ 29.3W↓	WB	3000K CRI 80	3000K CRI 90	OS  ON-OFF 220-240V OU  ON-OFF 100-277V DS  DALI 220-240V WR  DALI D4i 220-240V		
		XB	4000K CRI 80	4000K CRI 90			
		QB	3000K CRI 80	4000K CRI 90			
		RB	4000K CRI 80	3000K CRI 90			
	24 25.3W↑ 21.3W↓	U8	TW 2700K-6500K CRI 80	TW 2700K-6500K CRI 80	TW  DALI DT8 220-240V		
WB		3000K CRI 80	3000K CRI 90	OS  ON-OFF 220-240V DS  DALI 220-240V			
XB		4000K CRI 80	4000K CRI 90				
AK25 - Pendelmontage / Up&Down Sospesa / Up&Down   	24 41W↑ 21.3W↓	WB	3000K CRI 80	3000K CRI 90	OS  ON-OFF 220-240V DS  DALI 220-240V		
		XB	4000K CRI 80	4000K CRI 90			
		QB	3000K CRI 80	4000K CRI 90			
		RB	4000K CRI 80	3000K CRI 90			
	48 41W↑ 44W↓	WB	3000K CRI 80	3000K CRI 90	OS  ON-OFF 220-240V DS  DALI 220-240V XB  CASAMBI 220-240V		
		XB	4000K CRI 80	4000K CRI 90			
		QB	3000K CRI 80	4000K CRI 90			
		RB	4000K CRI 80	3000K CRI 90			
36 42.2W↑ 32W↓	U8	TW 2700K-6500K CRI 80	TW 2700K-6500K CRI 80	TW  DALI DT8 220-240V XC  DALI DT8 220-240V			
	WB	3000K CRI 80	3000K CRI 90				

Preise siehe Seite 1322. / Per consultare il prezzo di queste referenze, andare a pagina 1322.

Infinite Pro
Opticell
854mm
Surface



Infinite Pro
Opticell
854mm Pendant



Infinite Pro
Opticell
854mm
Recessed



Erforderliches Befestigungszubehör Accessori di fissaggio richiesti






	Deckenbaldachin mit Stromanschluss ON-OFF Rosone sospeso con presa di corrente ON-OFF	14 ○	-	71-7520-14-00 30,25€	-
		60 ●	-	-	-
		N3 ○	-	-	-
	Deckenbaldachin mit Stromanschluss DALI Rosone sospeso con presa di corrente DALI	14 ○	-	71-7521-14-00 40,60€	-
		60 ●	-	-	-

Befestigungszubehör Accessori di fissaggio

	Zubehör für Wandmontage Accessorio per installazione a parete	14 ○	71-7518-14-00 29,25€	-	-
		60 ●	-	-	-
		N3 ○	71-7518-N3-00 29,25€	-	-



Verbindungszubehör Accessori di giunzione

	Verbinder 90° ON-OFF Giunzione 90° ON-OFF	14 ○	71-8113-14-00 77,15€	71-8113-14-00 77,15€	71-8112-14-00 75,50€
		N3 ○	71-8113-N3-00 77,15€	-	-
	Verbinder 90° DALI Giunzione 90° DALI		71-8113-14-DA 81,50€	71-8113-14-DA 81,50€	71-8112-14-DA 79,90€
	Längsverbinderkit DALI Kit giunzione "I" DALI		71-A955-00-DA 66,10€	71-A955-00-DA 66,10€	71-A955-00-DA 66,10€
	Längsverbinderkit ON-OFF Kit giunzione "I" ON-OFF		71-A955-00-00 59,45€	71-A955-00-00 59,45€	71-A955-00-00 59,45€

Infinite Pro Opticell 1136mm Surface	Infinite Pro Opticell 1136mm Pendant	Infinite Pro Opticell 1136mm Recessed	Infinite Pro Opticell 1136mm Up&Down	Infinite Pro Opticell 1136mm Suspended Acoustic
				


Erforderliches Befestigungszubehör

Accessori di fissaggio richiesti

	Deckenbaldachin mit Stromanschluss ON-OFF	14	○	-	71-7520-14-00 30,25€	-	71-7520-14-00 30,25€	-
	Rosone sospeso con presa di corrente ON-OFF	60	●	-	-	-	-	-
		N3	○	-	-	-	-	-
	Deckenbaldachin mit Stromanschluss DALI	14	○	-	-	-	71-7521-14-00 40,60€	-
	Rosone sospeso con presa di corrente DALI	60	●	-	-	-	-	-
		N3	○	-	-	-	-	-





Befestigungszubehör

Accessori di fissaggio

	Zubehör für Wandmontage	14	○	71-7518-14-00 29,25€	-	-	71-7518-14-00 29,25€	-
	Accessorio per installazione a parete	60	●	-	-	-	-	-
		N3	○	-	-	-	-	-

Verbindungszubehör

Accessori di giunzione

	Verbinder 90° ON-OFF	14	○	71-8113-14-00 77,15€	71-8113-14-00 77,15€	71-8112-14-00 75,50€	-	-
	Giunzione 90° ON-OFF	N3	○	-	-	-	-	-
	Verbinder 90° DALI			71-8113-14-DA 81,50€	-	71-8112-14-DA 79,90€	-	-
	Giunzione 90° DALI							
	Längsverbinderkit DALI			71-A955-00-DA 66,10€	71-A955-00-DA 66,10€	71-A955-00-DA 66,10€	71-A956-00-DA 67,70€	-
	Kit giunzione "I" DALI							
	Längsverbinderkit ON-OFF			71-A955-00-00 59,45€	71-A955-00-00 59,45€	71-A955-00-00 59,45€	71-A956-00-00 61,10€	-
	Kit giunzione "I" ON-OFF							

Infinite Pro
Opticell
1700mm Surface

Infinite Pro
Opticell
1700mm Pendant



Infinite Pro
Opticell
1700mm Recessed

Infinite Pro
Opticell
1700mm Up&Down




Erforderliches Befestigungszubehör

Accessori di fissaggio richiesti

	Deckenbaldachin mit Stromanschluss ON-OFF Rosone sospeso con presa di corrente ON-OFF	14 ○	-	71-7520-14-00 30,25€	-	-
		60 ●	-	-	-	71-7520-60-00 30,25€
		N3 ○	-	-	-	71-7520-N3-00 30,25€
	Deckenbaldachin mit Stromanschluss DALI Rosone sospeso con presa di corrente DALI	14 ○	-	71-7521-14-00 40,60€	-	-
		60 ●	-	-	-	71-7521-60-00 40,60€





Befestigungszubehör

Accessori di fissaggio

	Zubehör für Wandmontage Accessorio per installazione a parete	14 ○	71-7518-14-00 29,25€	-	-	-
		60 ●	-	-	-	71-7518-60-00 29,25€
		N3 ○	-	-	-	71-7518-N3-00 29,25€

Verbindungszubehör

Accessori di giunzione

	Verbinder 90° ON-OFF Giunzione 90° ON-OFF	14 ○	71-8113-14-00 77,15€	71-8113-14-00 77,15€	71-8112-14-00 75,50€	-
		N3 ○	-	-	-	-
	Verbinder 90° DALI Giunzione 90° DALI		71-8113-14-DA 81,50€	71-8113-14-DA 81,50€	71-8112-14-DA 79,90€	-
	Längsverbinderkit DALI Kit giunzione "I" DALI		71-A955-00-DA 66,10€	71-A955-00-DA 66,10€	71-A955-00-DA 66,10€	71-A956-00-DA 67,70€
	Längsverbinderkit ON-OFF Kit giunzione "I" ON-OFF		71-A955-00-00 59,45€	71-A955-00-00 59,45€	71-A955-00-00 59,45€	71-A956-00-00 61,10€

Infinite Pro

Hexa-Cell

IP	BODY MAT	UGR	DIF MAT
40	AL	<10	PC



50000h
L80 B20

3
MacAdam



Codebeispiel / Esempio di codice: **AK11-15W8HCOS14**

Model	W	K / CRI / Real lm	Optics	Source	Finishes	
854 mm AK11 - Aufbau Superficie AK12 - Pendelmontage sospesa AK13 - Einbau Incasso	15 13.4W	W8 3000K / CRI 80 / 609 lm	HC Hexa-Cell 	OS ON-OFF 220-240V	14 N3 60 GA GB	
		W9 3000K / CRI 90 / 480 lm				
		X8 4000K / CRI 80 / 648 lm				
		X9 4000K / CRI 90 / 499 lm				
	26 25.3W	W8 3000K / CRI 80 / 984 lm				DS DALI 220-240V
		W9 3000K / CRI 90 / 879 lm				
		X8 4000K / CRI 80 / 1047 lm				
	26 26.6W	X9 4000K / CRI 90 / 807 lm				WR DALI D4i 220-240V
		U8 TW 2700K-6500K / CRI 80 / 1012 lm				
XC CASAMBI + TW 220-240V						
1136 mm AK14 - Aufbau Superficie AK15 - Pendelmontage sospesa AK16 - Einbau Incasso AK23 - Pendelmontage / Akustikleuchte	2P 17.9W	W8 3000K / CRI 80 / 790 lm	OS ON-OFF 220-240V	14 60 N3 GA GB		
		W9 3000K / CRI 90 / 623 lm				
		X8 4000K / CRI 80 / 841 lm				
		X9 4000K / CRI 90 / 648 lm				
	34 33.7W	W8 3000K / CRI 80 / 1290 lm			OU ON-OFF 100-277V	
		W9 3000K / CRI 90 / 1152 lm				
		X8 4000K / CRI 80 / 1373 lm				
	35 35.5W	X9 4000K / CRI 90 / 1058 lm			DS DALI 220-240V	
		U8 TW 2700K-6500K / CRI 80 / 1347 lm				
	WR DALI D4i 220-240V					
XB CASAMBI 220-240V						
TW DALI DT8 220-240V						
XA DALI D4i + TW 220-240V						
XC CASAMBI + TW 220-240V						
1700 mm AK18 - Aufbau Superficie AK19 - Einbau Incasso AK21 - Pendelmontage sospesa	3P 28.4W	W8 3000K / CRI 80 / 1197 lm	OS ON-OFF 220-240V	14 60 N3		
		W9 3000K / CRI 90 / 943 lm				
		X8 4000K / CRI 80 / 1274 lm				
		X9 4000K / CRI 90 / 982 lm				
	52 50.6W	W8 3000K / CRI 80 / 1965 lm			DS DALI 220-240V	
		W9 3000K / CRI 90 / 1755 lm				
		X8 4000K / CRI 80 / 2091 lm				
	53 53.3W	X9 4000K / CRI 90 / 1611 lm			WR DALI D4i 220-240V/50-60Hz	
U8 TW 2700K-6500K / CRI 80 / 2024 lm						
XB CASAMBI 220-240V						
TW DALI DT8 220-240V						
XA DALI D4i + TW 220-240V						
XC CASAMBI + TW 220-240V						

Infinite Pro emergency
 P. 836

Infinite Pro

Up&Down Hexa-Cell

IP
40

BODY MAT
AL

UGR
<10

DIF MAT
PC



50000h
L80 B20

3
MacAdam



Codebeispiel / Esempio di codice: **AK24-2PWBHCOS14**

Model	W	K / CRI		Optics	Source	Finishes			
		↑UP	↓DOWN						
AK24 - Pendelmontage / Up&Down Sospesa / Up&Down 14 60 N3	2P 26.5W↑ 17W↓	WB	3000K CRI 80	3000K CRI 90	HC Hexa-Cell 	OS ON-OFF 220-240V DS DALI 220-240V	14 N3 60		
		XB	4000K CRI 80	4000K CRI 90					
		QB	3000K CRI 80	4000K CRI 90					
		RB	4000K CRI 80	3000K CRI 90					
		34 26.5W↑ 30.3W↓	WB	3000K CRI 80				3000K CRI 90	OS ON-OFF 220-240V OU ON-OFF 100-277V DS DALI 220-240V WR DALI D4i 220-240V
			XB	4000K CRI 80				4000K CRI 90	
	QB		3000K CRI 80	4000K CRI 90					
	35 25.3W↑ 33.8W↓	U8	TW 2700K - 6500K CRI 80		TW DALI DT8 220-240V XA DALI D4i + TW 220-240V				
			TW 2700K - 6500K CRI 80						
			TW 2700K - 6500K CRI 80						
	AK25 - Pendelmontage / Up&Down Sospesa / Up&Down 14 60 N3	3P 41.7W↑ 25.6W↓	WB	3000K CRI 80	3000K CRI 90	OS ON-OFF 220-240V DS DALI 220-240V			
			XB	4000K CRI 80	4000K CRI 90				
QB			3000K CRI 80	4000K CRI 90					
RB			4000K CRI 80	3000K CRI 90					
52 41.7W↑ 45.5W↓		WB	3000K CRI 80	3000K CRI 90	OS ON-OFF 220-240V DS DALI 220-240V WR DALI D4i 220-240V XB CASAMBI 220-240V				
		XB	4000K CRI 80	4000K CRI 90					
		QB	3000K CRI 80	4000K CRI 90					
		RB	4000K CRI 80	3000K CRI 90					
53 42.2W↑ 50.7W↓		U8	TW 2700K - 6500K CRI 80		TW DALI DT8 220-240V XA DALI D4i + TW 220-240V XC CASAMBI + TW 220-240V				
			TW 2700K - 6500K CRI 80						
			TW 2700K - 6500K CRI 80						
			TW 2700K - 6500K CRI 80						

Preise siehe Seite 1322. / Per consultare il prezzo di queste referenze, andare a pagina 1322.

Infinite Pro Hexa-Cell
854mm SurfaceInfinite Pro Hexa-Cell
854mm PendantInfinite Pro Hexa-Cell
854mm RecessedSensoren
Sensori

P. 1281

DALI D4i Connected Sensor
Sensore DALI D4i Connected

14 ○

-

-

-

60 ●

-

71-7735-60-SE
327,95€

-

DALI D4i One Sensor
Sensore DALI D4i One

14 ○

-

-

-

60 ●

-

71-A263-60-SE
216,10€

-

Erforderliches Befestigungszubehör
Accessori di fissaggio richiestiDeckenbaldachin mit
Stromanschluss ON-OFF
Rosone sospeso con presa di
corrente ON-OFF

14 ○

-

-

-

60 ●

-

-

-

N3 ○

-

71-7520-N3-00
30,25€

-

Deckenbaldachin mit
Stromanschluss DALI
Rosone sospeso con presa di
corrente DALI

14 ○

-

-

-

60 ●

-

71-7521-60-00
40,60€

-

N3 ○

-

-

-

Befestigungszubehör
Accessori di fissaggioZubehör für Wandmontage
Accessorio per installazione a
parete

14 ○

71-7518-14-00
29,25€

-

-

60 ●

-

-

-

N3 ○

-

-

-

Verbindungszubehör
Accessori di giunzioneVerbinder 90° ON-OFF
Giunzione 90° ON-OFF

14 ○

71-8113-14-00
77,15€

-

71-8112-14-00
75,50€

N3 ○

-

71-8113-N3-00
77,15€

-

Verbinder 90° DALI
Giunzione 90° DALI

14 ○

71-8113-14-DA
81,50€

-

71-8112-14-DA
79,90€






60 ●

-

71-8113-60-DA
81,50€



-

Längsverbinderkit ON-OFF
Kit giunzione "I" ON-OFF**71-A955-00-00**
59,45€**71-A955-00-00**
59,45€**71-A955-00-00**
59,45€Längsverbinderkit DALI
Kit giunzione "I" DALI**71-A955-00-DA**
66,10€**71-A955-00-DA**
66,10€**71-A955-00-DA**
66,10€



Infinite Pro Hexa-Cell 1136mm Surface	Infinite Pro Hexa-Cell 1136mm Pendant	Infinite Pro Opticell 1136mm Recessed	Infinite Pro Opticell 1136mm Up&Down	Infinite Pro Hexa- Cell 1136mm Acoustic Pendant
				

Sensoren Sensori


P. 1281

	DALI D4i Connected Sensor Sensore DALI D4i Connected	14 ○	-	71-7735-14-SE 327,10€	-	-	-
		60 ●	-	-	-	-	-
	DALI D4i One Sensor Sensore DALI D4i One	14 ○	-	71-A263-14-SE 216,10€	-	-	-
		60 ●	-	-	-	-	-




Erforderliches Befestigungszubehör Accessori di fissaggio richiesti

	Deckenbaldachin mit Stromanschluss ON-OFF Rosone sospeso con presa di corrente ON-OFF	14 ○	-	71-7520-14-00 30,25€	71-7520-14-00 30,25€	71-7520-14-00 30,25€	-
		60 ●	-	-	-	-	-
		N3 ○	-	-	-	-	-
	Deckenbaldachin mit Stromanschluss DALI Rosone sospeso con presa di corrente DALI	14 ○	-	71-7521-14-00 40,60€	71-7521-14-00 40,60€	71-7521-14-00 40,60€	-
		60 ●	-	-	-	-	-
		N3 ○	-	-	-	71-7521-N3-00 40,60€	-

Befestigungszubehör Accessori di fissaggio

	Zubehör für Wandmontage Accessorio per installazione a parete	14 ○	71-7518-14-00 29,25€	-	71-7518-14-00 29,25€	71-7518-14-00 29,25€	-
		60 ●	-	-	-	-	-
		N3 ○	-	-	-	71-7518-N3-00 29,25€	-

Verbindungszubehör Accessori di giunzione

	Verbinder 90° ON-OFF Giunzione 90° ON-OFF	14 ○	71-8113-14-00 77,15€	71-8113-14-00 77,15€	-	-	-
		N3 ○	-	-	-	-	-
	Verbinder 90° DALI Giunzione 90° DALI	14 ○	71-8113-14-DA 81,50€	71-8113-14-DA 81,50€	-	-	-
		60 ●	-	-	-	-	-
	Längsverbinderkit ON-OFF Kit giunzione "I" ON-OFF		71-A955-00-00 59,45€	71-A955-00-00 59,45€	71-A956-00-00 61,10€	71-A956-00-00 61,10€	-
			71-A955-00-DA 66,10€	71-A955-00-DA 66,10€	71-A956-00-DA 67,70€	71-A956-00-DA 67,70€	-

Infinite Pro
Hexa-Cell
1700mm
PendantInfinite Pro
Hexa-Cell
1700mm
RecessedInfinite Pro
Hexa-Cell
1700mm
SurfaceInfinite Pro
Hexa-Cell
1700mm
Up&Down**Sensoren**
Sensori

P. 1281

DALI D4i Connected Sensor
Sensore DALI D4i Connected

14 ○

71-7735-14-SE
327,10€

-

-

-

60 ●

-

-

-

-

DALI D4i One Sensor
Sensore DALI D4i One

14 ○

71-A263-14-SE
216,10€

-

-

-

60 ●

-

-

-

-

Erforderliches Befestigungszubehör
Accessori di fissaggio richiestiDeckenbaldachin mit Stromanschluss ON-OFF
Rosone sospeso con presa di corrente ON-OFF

14 ○

71-7520-14-00
30,25€

-

-

-

60 ●

-

-

-

71-7520-60-00
30,25€

N3 ○

-

-

-

-

Deckenbaldachin mit Stromanschluss DALI
Rosone sospeso con presa di corrente DALI

14 ○

71-7521-14-00
40,60€

-

-

-

60 ●

-

-

-

71-7521-60-00
40,60€

N3 ○

-

-

-

-

Befestigungszubehör
Accessori di fissaggioZubehör für Wandmontage
Accessorio per installazione a parete

14 ○

-

-

71-7518-14-00
29,25€

-

60 ●

-

-

-

71-7518-60-00
29,25€

N3 ○

-

-

-

-

Verbindungszubehör
Accessori di giunzioneVerbinder 90° ON-OFF
Giunzione 90° ON-OFF

14 ○

71-8113-14-00
77,15€**71-8112-14-00**
75,50€**71-8113-14-00**
77,15€

-

N3 ○

-

-

-

-

Verbinder 90° DALI
Giunzione 90° DALI

14 ○

71-8113-14-DA
81,50€**71-8112-14-DA**
79,90€**71-8113-14-DA**
81,50€

-

60 ●

-

-

-

-

Längsverbinderkit ON-OFF
Kit giunzione "I" ON-OFF**71-A955-00-00**
59,45€**71-A955-00-00**
59,45€**71-A955-00-00**
59,45€**71-A956-00-00**
61,10€Längsverbinderkit DALI
Kit giunzione "I" DALI**71-A955-00-DA**
66,10€**71-A955-00-DA**
66,10€**71-A955-00-DA**
66,10€**71-A956-00-DA**
67,70€

Infinite Pro

Lens

IP	BODY MAT		50000h	
40	AL		L80 B20	

Codebeispiel / Esempio di codice: **AK14-2PW8R20S14**

INDOOR

Model	W	K / CRI / Real lm	Optics	Source	Finishes		
1136 mm 	2P 17.9W	W8 3000K / CRI 80 / 2342 lm	R2 Wall Washer 	OS ON-OFF 220-240V	14 N3 60 GA GB		
		W9 3000K / CRI 90 / 2069 lm		OU ON-OFF 100-277V			
		X8 4000K / CRI 80 / 2818 lm	B2 Batwing 	DS DALI 220-240V			
		X9 4000K / CRI 90 / 2285 lm					
	34 33.7W	W8 3000K / CRI 80 / 4285 lm		OS ON-OFF 220-240V			
		W9 3000K / CRI 90 / 3826 lm		OU ON-OFF 100-277V			
		X8 4000K / CRI 80 / 4559 lm	L9 Lens 90° 	DS DALI 220-240V			
		X9 4000K / CRI 90 / 3513 lm					
	AA	CC	E2 Eliptic 				
	AK16 - Einbau Incasso 0-25 mm 1140x65			NA Track 		BU	
	AK23 - Pendelmontage / Akustikleuchte Sospesa / Acustica						

Preise siehe Seite 1322. / Per consultare il prezzo di queste referenze, andare a pagina 1322.

LINEARE BELEUCHTUNGSSYSTEME | SISTEMI LINEARI D'ILLUMINAZIONE

Infinite Pro

Up&Down Lens

IP
40

BODY MAT
AL



3
MacAdam





Codebeispiel / Esempio di codice: **AK24-2PWBR20S14**


Model	W	K / CRI		Optics	Source	Finishes	
		↑UP	↓DOWN				
<p>AK24 - Pendelmontage / Up&Down Sospesa / Up&Down</p> <p>○ ● ◐ 14 60 N3</p> <p>1136 mm</p>	2P 26.5W↑ 17W↓W	WB	3000K / CRI 80	3000K / CRI 90	R2 Wall Washer 	OS ON-OFF 220-240V	14 ○ N3 ◐ 60 ●
			XB	4000K / CRI 80			
		QB	3000K / CRI 80	4000K / CRI 90	L9 Lens 90° 	DS DALI 220-240V	
			RB	4000K / CRI 80			
	34 26.5W↑ 30.3W↓W	WB	3000K / CRI 80	3000K / CRI 90	NA Track 	OS ON-OFF 220-240V	
			XB	4000K / CRI 80			4000K / CRI 90
		QB	3000K / CRI 80	4000K / CRI 90		DS DALI 220-240V	
			RB	4000K / CRI 80			3000K / CRI 90
	16 26.5W↑ TRACK↓W	WB	3000K / CRI 80	TRACK	OS ON-OFF 220-240V		
			XB	4000K / CRI 80		TRACK	OU ON-OFF 100-277V

Preise siehe Seite 1322. / Per consultare il prezzo di queste referenze, andare a pagina 1322.




Infinite Pro Lens
1136mm SurfaceInfinite Pro Lens
1136mm PendantInfinite Pro
Lens 1136mm
Up&Down**Erforderliches Befestigungszubehör**
Accessori di fissaggio richiesti

	Deckenbaldachin mit Stromanschluss ON-OFF Rosone sospeso con presa di corrente ON-OFF	14 ○	-	71-7520-14-00 30,25€	71-7520-14-00 30,25€
		60 ●	-	-	71-7520-60-00 30,25€
		N3 ○	-	-	71-7520-N3-00 30,25€
	Deckenbaldachin mit Stromanschluss DALI Rosone sospeso con presa di corrente DALI	14 ○	-	71-7521-14-00 40,60€	-
		60 ●	-	-	71-7521-60-00 40,60€

Befestigungszubehör
Accessori di fissaggio

	Zubehör für Wandmontage Accessorio per installazione a parete	14 ○	71-7518-14-00 29,25€	-	71-7518-14-00 29,25€
		60 ●	-	-	71-7518-60-00 29,25€
		N3 ○	71-7518-N3-00 29,25€	-	71-7518-N3-00 29,25€

Verbindungszubehör
Accessori di giunzione

	Verbinder 90° ON-OFF Giunzione 90° ON-OFF	14 ○	71-8113-14-00 77,15€	71-8113-14-00 77,15€	-
		N3 ○	71-8113-N3-00 77,15€	-	-
	Verbinder 90° DALI Giunzione 90° DALI		71-8113-14-DA 81,50€	71-8113-14-DA 81,50€	-
	Längsverbinderkit ON-OFF Kit giunzione "I" ON-OFF		71-A955-00-00 59,45€	71-A955-00-00 59,45€	71-A956-00-00 61,10€
			71-A955-00-DA 66,10€	71-A955-00-DA 66,10€	71-A956-00-DA 67,70€

Infinite Slim



+ Infinite Slim



Miniaturisierung und integrative Beleuchtung Miniaturizzazione e illuminazione integrativa

Die Anforderungen an Arbeitsbereiche steigen kontinuierlich. Miniaturisierung und integrative Beleuchtung werden immer wichtigere Trends, da sie die Arbeitsumgebung und das Wohlbefinden der Menschen verbessern. Infinite Slim ist dank einer hohen Leuchtkraft und super-weiten Optik in einem nur 25 mm breiten Gehäuse richtungsweisend.

Gli spazi di lavoro sono sempre più esigenti. Miniaturizzazione e illuminazione sono caratteristiche fondamentali che sono diventate di tendenza per favorire l'ambiente di lavoro e il benessere delle persone. Con un alto fascio luminoso e un'ottica super-estesa in un corpo di soli 25 mm di larghezza, Infinite Slim è di per sé una tendenza.





Infinite Slim

Infinite Slim Single

	BODY MAT AL	DIF MAT PC		50000h L80 B20	IP 40	UGR <19		
--	----------------	---------------	--	-------------------	----------	------------	--	--

Codebeispiel / Esempio di codice: **BB19-44W9GMOS14**

Model	W	K / CRI / Real lm	Optics	Source	Finishes
BB19 - BB21 - 	44 43.1W	W9 3000K / CRI 90 / 5221 lm	GM Matt Silver NM Matt Black	OS ON-OFF 220-240V	14 60 16
		X9 4000K / CRI 90 / 5496 lm		DS DALI-2 220-240V	

Preise siehe Seite 1328. / Per consultare il prezzo di queste referenze, andare a pagina 1328.

Infinite Slim Start

	BODY MAT AL	DIF MAT PC		50000h L80 B20	IP 40	UGR <19		
--	----------------	---------------	--	-------------------	----------	------------	--	--

Codebeispiel / Esempio di codice: **BB11-29W9GMOS14**

Model	W	K / CRI / Real lm	Optics	Source	Finishes
BB11 - BB12 - 	29 28.7W	W9 3000K / CRI 90 / 3481 lm	GM Matt Silver NM Matt Black	OS ON-OFF 220-240V	14 60 16
		X9 4000K / CRI 90 / 3664 lm		DS DALI-2 220-240V	

Preise siehe Seite 1328. / Per consultare il prezzo di queste referenze, andare a pagina 1328.



BODY MAT	DIF MAT
AL	PC



50000h
L80 B20


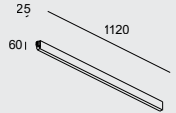

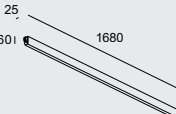

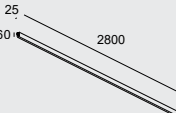
IP
40

UGR
<19



Codebeispiel / Esempio di codice: **BB13-29W9GMOS14**

INDOOR

Model	W	K / CRI / Real lm	Optics	Source	Finishes
1120 mm BB13 - Surface  	29 28.7W	W9 3000K / CRI 90 / 3481 lm X9 4000K / CRI 90 / 3664 lm	GM Matt Silver NM Matt Black	OS ON-OFF 220-240V DS DALI-2 220-240V	14 60 I6
1680 mm BB15 - Surface  	44 43.1W	W9 3000K / CRI 90 / 5221 lm X9 4000K / CRI 90 / 5496 lm		OS ON-OFF 220-240V DS DALI-2 220-240V	
2800 mm BB17 - Surface  	73 71.4W	W9 3000K / CRI 90 / 8702 lm X9 4000K / CRI 90 / 9160 lm		OS ON-OFF 220-240V DS DALI-2 220-240V	

Preise siehe Seite 1328. / Per consultare il prezzo di queste referenze, andare a pagina 1328.

Befestigungszubehör Accessori di fissaggio



Endkappe (1 Stk.)
Copertura finale (1 pz.)

71-B324-60-60
3,50€

71-B324-14-14
3,50€

LINEARE BELEUCHTUNGSSYSTEME | SISTEMI LINEARI D'ILLUMINAZIONE

Lineal

BODY MAT	DIF MAT
AL	PC

Lineal ist eine Kollektion von Profilen, die sich mit verschiedenen Installationsformen an alle Bedürfnisse anpassen, um auf Oberflächen unterschiedlicher Art zu passen. Lineal ist eine Kollektion von Profilen, die sich mit verschiedenen Installationsformen an alle Bedürfnisse anpassen, um auf Oberflächen unterschiedlicher Art zu passen.

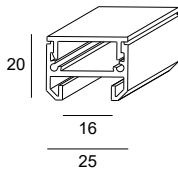
Lineal è una collezione di profili che si adattano a tutte le esigenze con diverse forme di installazione per adattarsi a superfici di vario genere



Lineal Surfaced A

IP
20

○
54



mm

2006

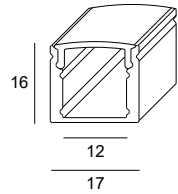
Code

71-3454 - 54 - M2 M3 72,10€

M2 - Transparent
M3 - OPAL

Lineal Surfaced C

○
54



mm

2000

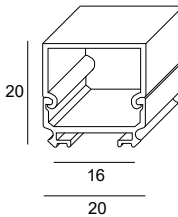
Code

71-A296 - 54 - M3 36,20€

M3 - OPAL

Lineal Square

○
54



mm

2000

Code

71-8129 - 54 - M3 36,20€

M3 - OPAL

Lineal Surfaced A

Lineal Surfaced C

Lineal Square



Befestigungszubehör Accessori di fissaggio



3 fastening clips
3 Clips3 fastening clips

Included

-

-



4 fastening clips
4 fastening clips

-

Included

Included



2 end caps
2 end caps

Included

-

-



4 end caps
4 end caps

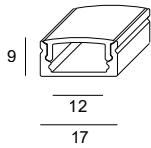
-

Included

Included

Lineal Flat Rectangular

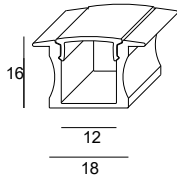
54



mm	Code
2000	71-8130 - 54 - M3 21,05€
	M3 - OPAL

Lineal Square Tiny

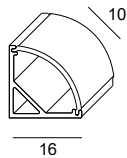
54



mm	Code
2000	71-8131 - 54 - M3 34,80€
	M3 - OPAL

Lineal Surfaced Corner

54



mm	Code
2000	71-8132 - 54 - M3 26,50€
	M3 - OPAL

Lineal Flat Rectangular



Lineal Square Tiny



Lineal Surfaced Corner



Befestigungszubehör Accessori di fissaggio



4 fastening clips
4 fastening clips

Included

Included

Included



4 end caps
4 end caps

Included

Included

Included

Taglio di Luce

Designed by LedsC4 Architectural




+ Taglio di Luce



Die Kollektion Taglio di Luce ermöglicht eine integrierte Beleuchtung, bei der das Licht mit dem Raum verschmilzt. Es bietet Architekten und Designern die Möglichkeit, lineare Kompositionen mit Effekten an Wänden und Decken zu erschaffen. Die Struktur ist aus Aluminium gefertigt und mit weißer Pulverfarbe lackiert.

La collezione Taglio di Luce ci apre le porte verso un'illuminazione integrata, dove la luce si fonde nello spazio, offrendo la possibilità ad architetti e progettisti di creare composizioni lineari, con effetti su pareti e soffitti. La struttura è realizzata in alluminio e verniciata a polvere in colore bianco.





Taglio di Luce Direct



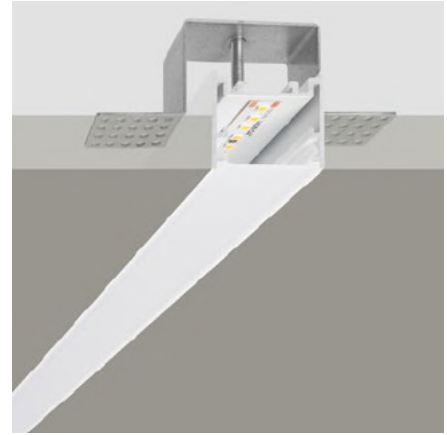
Surface

Ideal für Holzkonstruktionen und Betondecken, bei denen Unterputzinstallationen schwierig sind.
Ideale per strutture di legno e tetti di cemento dove l'incasso è difficile.



Recessed Trim

Einfache Installation dank des Designs der Flügel, die kleine Unebenheiten überdecken.
Facile installazione grazie al design delle alette, che consentono di salvare piccole irregolarità.



Recessed Trimless

Komplette Integration in den Raum, sodass das Licht die Hauptrolle spielt.
Completa integrazione nello spazio, dove la luce è l'unica protagonista.


Trim

Trimless


66 mm




50 mm




66 mm




35 mm



49 mm

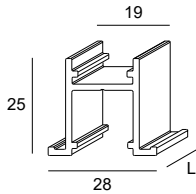



19 mm



Taglio Di Luce Direct 19 mm Trim

○
14

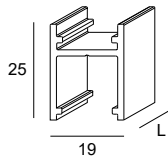


mm	Code	
1000	71-5738	30,90€
2000	71-5739 - 14 - 00	86,45€
3000	71-5740	89,00€

19xL 0-20 mm

Taglio Di Luce Direct 19 mm Trimless Surface & Recessed

○
14

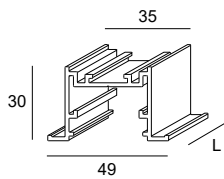


mm	Code	
1000	71-5741	31,20€
2000	71-5742 - 14 - 00	84,55€
3000	71-5743	91,85€

19xL 0-15 mm

Taglio Di Luce Direct 35 mm Trim

○
14

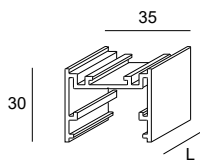


mm	Code	
1000	71-5744	40,80€
2000	71-5745 - 14 - 00	110,40€
3000	71-5746	129,00€

40xL 0-25 mm

Taglio Di Luce Direct 35 mm Trimless Surface & Recessed

○
14

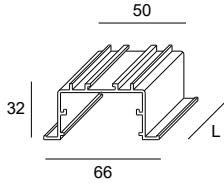


mm	Code	
1000	71-5747	40,80€
2000	71-5748 - 14 - 00	110,40€
3000	71-5749	129,00€

35xL 0-20 mm

**Taglio Di Luce Direct 50 mm
Trim**

○
14



mm

1000
2000
3000

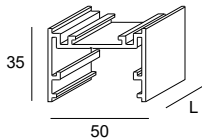
Code

71-8082 42,90€
71-8083 - 14 - 00 80,55€
71-8084 153,00€

55 0-25 mm

**Taglio Di Luce Direct 50 mm
Trimless Surface & Recessed**

○
14



mm

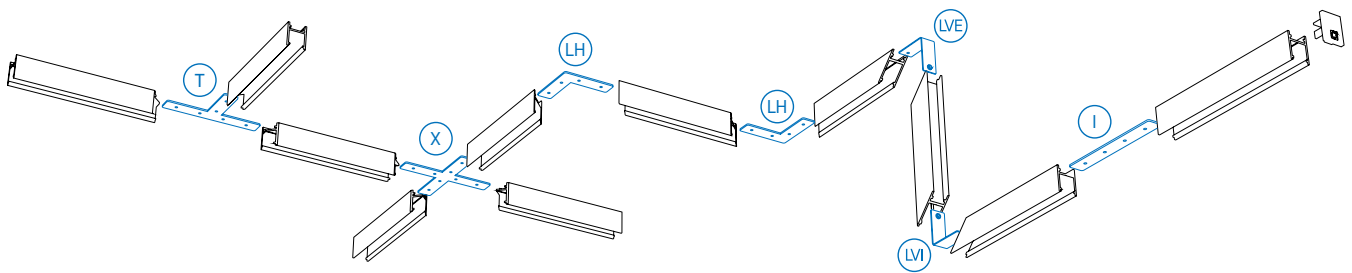
1000
2000
3000

Code

71-5753 42,90€
71-5754 - 14 - 00 80,55€
71-5755 153,00€

50xL 0-25 mm

Installationschema / Schema di installazione



Verbindungszubehör / Accessori di giunzione



T
T-Verbinde
Kit giunzione "T"

71-5784-00-00
23,45€



X
X-Verbinde
Kit giunzione "X"

71-5785-00-00
28,80€



LH
L-Verbinde
Kit giunzione "LH"

71-5783-00-00
17,65€



LVE
L-Verbinde vertikal unten
Kit giunzione "LVE"

71-5757-00-00
9,75€



LVI
L-Verbinde vertikal oben
Kit giunzione "LVI"

71-5758-00-00
9,75€



I
Längsverbinde
Kit giunzione "I"

71-5782-00-00
17,45€

Taglio Di Luce
Direct 19 mm Trim



Taglio Di Luce
Direct 50 mm Trim

Taglio Di Luce
Direct 35 mm Trim

Erforderliches optisches Zubehör
Accessori ottici richiesti

	Abdeckung opal 1000 mm Diffusore 1000 mm	71-5771-00-00 21,60€	71-5779-00-00 27,05€	71-5775-00-00 20,20€
	Abdeckung opal 2000 mm Diffusore 2000 mm	71-5772-00-00 25,50€	71-5780-00-00 48,95€	71-5776-00-00 38,80€
	Abdeckung opal 3000 mm Diffusore 3000 mm	71-5773-00-00 33,65€	71-5781-00-00 69,15€	71-5777-00-00 52,25€
	Abdeckung opal 10000 mm Diffusore 10000 mm	71-5774-00-00 100,70€	71-5486-00-00 191,60€	71-5778-00-00 164,70€

Erforderliches Befestigungszubehör
Accessori di fissaggio richiesti

	Installationskit 1000 mm Kit per installazione ad incasso 1000 mm	71-5511-00-00 8,30€	71-5511-00-00 8,30€	71-5511-00-00 8,30€
	Endkappe (2 Stk.) Copertura finale (2 pz.)	71-5765-14-00 13,05€	71-7640-14-00 14,50€	71-5767-14-00 14,15€

Verbindungszubehör
Accessori di giunzione





	Längsverbinder Kit giunzione "I"	71-5782-00-00 17,45€	71-5782-00-00 17,45€	71-5782-00-00 17,45€
	T-Verbinder Kit giunzione "T"	71-5784-00-00 23,45€	71-5784-00-00 23,45€	71-5784-00-00 23,45€
	X-Verbinder Kit giunzione "X"	71-5785-00-00 28,80€	71-5785-00-00 28,80€	71-5785-00-00 28,80€
	L-Verbinder Kit giunzione "LH"	71-5783-00-00 17,65€	71-5783-00-00 17,65€	71-5783-00-00 17,65€
	L-Verbinder vertikal unten Kit giunzione "LVE"	71-5757-00-00 9,75€	71-5757-00-00 9,75€	71-5757-00-00 9,75€
	L-Verbinder vertikal oben Kit giunzione "LVI"	71-5758-00-00 9,75€	71-5758-00-00 9,75€	71-5758-00-00 9,75€

**Taglio Di Luce
Direct 35 mm
Trimless**



**Taglio Di Luce
Direct 19 mm
Trimless**

**Taglio Di Luce
Direct 50 mm
Trimless**

Erforderliches optisches Zubehör
Accessori ottici richiesti



	Abdeckung opal 1000 mm Diffusore 1000 mm	71-5775-00-00 20,20€	71-5771-00-00 21,60€	71-5779-00-00 27,05€
	Abdeckung opal 2000 mm Diffusore 2000 mm	71-5776-00-00 38,80€	71-5772-00-00 25,50€	71-5780-00-00 48,95€
	Abdeckung opal 3000 mm Diffusore 3000 mm	71-5777-00-00 52,25€	71-5773-00-00 33,65€	71-5781-00-00 69,15€
	Abdeckung opal 10000 mm Diffusore 10000 mm	71-5778-00-00 164,70€	71-5774-00-00 100,70€	71-5486-00-00 191,60€

Erforderliches Befestigungszubehör
Accessori di fissaggio richiesti

	Installationskit 1000 mm Kit per installazione ad incasso 1000 mm	71-5787-00-00 33,05€	71-5786-00-00 23,15€	71-5788-00-00 43,50€
	Endkappe (2 Stk.) Copertura finale (2 pz.)	71-5768-14-00 14,15€	71-5766-14-00 13,05€	71-5770-14-00 14,50€

Verbindungszubehör
Accessori di giunzione

	Längsverbinder Kit giunzione "I"	71-5782-00-00 17,45€	71-5782-00-00 17,45€	71-5782-00-00 17,45€
	T-Verbinder Kit giunzione "T"	71-5784-00-00 23,45€	71-5784-00-00 23,45€	71-5784-00-00 23,45€
	X-Verbinder Kit giunzione "X"	71-5785-00-00 28,80€	71-5785-00-00 28,80€	71-5785-00-00 28,80€
	L-Verbinder Kit giunzione "LH"	71-5783-00-00 17,65€	71-5783-00-00 17,65€	71-5783-00-00 17,65€
	L-Verbinder vertikal unten Kit giunzione "LVE"	71-5757-00-00 9,75€	71-5757-00-00 9,75€	71-5757-00-00 9,75€
	L-Verbinder vertikal oben Kit giunzione "LVI"	71-5758-00-00 9,75€	71-5758-00-00 9,75€	71-5758-00-00 9,75€



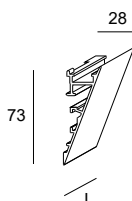
Surface

Maximale Integration, da das Profil in der gleichen Farbe wie die Installation lackiert werden kann.
Massima integrazione, dal momento che il suo profilo può essere verniciato con la finitura finale dell'installazione.

Recessed

Die Leuchte ist vollständig in die Decke integriert und eignet sich somit hervorragend für Ränder mit Nischeneffekt.
L'apparecchio resta completamente nascosto e integrato nel tetto, perfetto per perimetri con fossato.

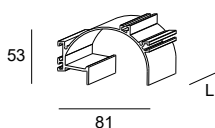
Taglio Di Luce Indirect Surface



mm	Code	
1000	71-5759	42,10€
2000	71-5760 - 14 - 00	77,30€
3000	71-5761	143,80€

○
14

Taglio Di Luce Indirect Recessed

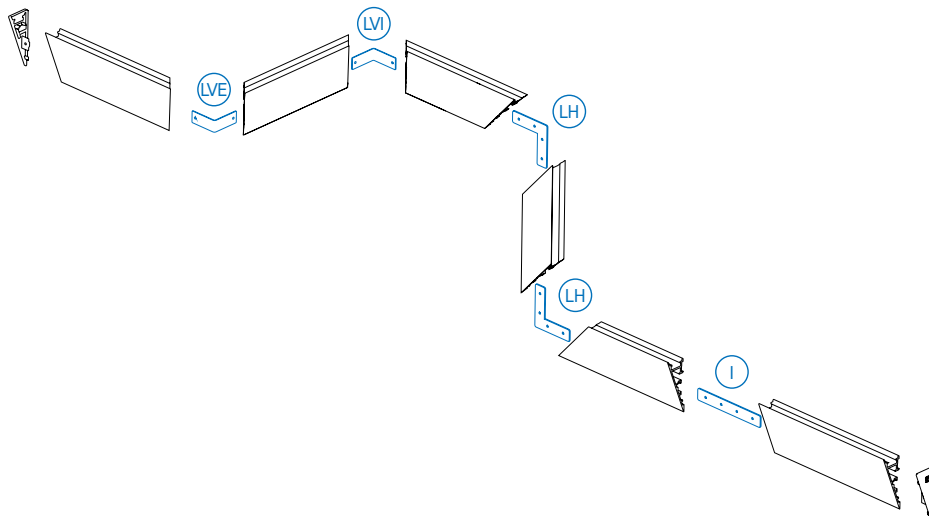


mm	Code	
1000	71-5762	54,05€
2000	71-5763 - 14 - 00	190,20€
3000	71-5764	214,35€

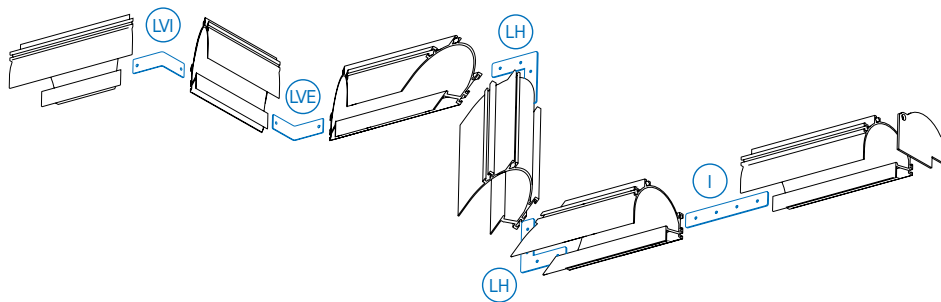
○
14

55xL 0-12 mm

Installationsschema / Schema di installazione



Installationsschema / Schema di installazione



Verbindungszubehör / Accessori di giunzione



LVI
L-Verbinder vertikal oben
 Kit giunzione "LVI"

71-5758-00-00
 9,75€



LVE
L-Verbinder vertikal unten
 Kit giunzione "LVE"

71-5757-00-00
 9,75€



LH
L-Verbinder
 Kit giunzione "LH"


71-5783-00-00
 17,65€






I
Längsverbinder
 Kit giunzione "I"

71-5782-00-00
 17,45€

Taglio Di Luce
Indirect SurfaceTaglio Di Luce
Indirect Recessed
Erforderliches optisches Zubehör
Accessori ottici richiesti


	Abdeckung opal 1000 mm Diffusore 1000 mm	71-5771-00-00 21,60€	-
	Abdeckung opal 2000 mm Diffusore 2000 mm	71-5772-00-00 25,50€	-
	Abdeckung opal 3000 mm Diffusore 3000 mm	71-5773-00-00 33,65€	-
	Abdeckung opal 10000 mm Diffusore 10000 mm	71-5774-00-00 100,70€	-

Erforderliches Befestigungszubehör
Accessori di fissaggio richiesti

	Installationskit 1000 mm Kit per installazione ad incasso 1000 mm	-	71-5789-00-00 55,65€
	Endkappe (2 Stk.) Copertura finale (2 pz.)	71-5608-14-00 13,70€	71-5609-14-00 26,50€
	Befestigungskit für Wandmontage Kit installazione profilo	71-5756-14-00 20,10€	-

Verbindungszubehör
Accessori di giunzione

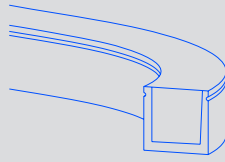
	Längsverbinder Kit giunzione "I"	71-5782-00-00 17,45€	71-5782-00-00 17,45€
	L-Verbinder Kit giunzione "LH"	71-5783-00-00 17,65€	71-5783-00-00 17,65€
	L-Verbinder vertikal unten Kit giunzione "LVE"	71-5757-00-00 9,75€	71-5757-00-00 9,75€
	L-Verbinder vertikal oben Kit giunzione "LVI"	71-5758-00-00 9,75€	71-5758-00-00 9,75€



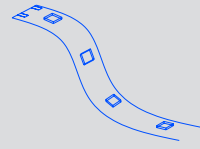
LED-Bänder

Strisce LED

Asai 3D
350



On
354



Asai 3D



+ Asai 3D




Asai 3D passt sich mühelos an jede Kontur und Umgebung an und ermöglicht unterbrechungsfreie Endloseffekte. Dank des extrudierten Polyurethanegehäuses wird eine außergewöhnliche Flexibilität und Festigkeit erreicht.

Asai 3D si adatta facilmente a qualsiasi contorno e ambiente, creando effetti continui e infiniti. È straordinariamente flessibile e resistente, grazie al corpo estruso fabbricato in poliuretano.



3D-Flexibilität
Flessibilità 3D



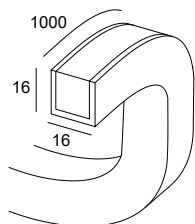
IP65. IK10. Möglichkeit des Einsatzes in Außenbereichen,
wo die Leuchte Umweltauswirkungen ausgesetzt ist
IP65. IK10. Adatta per esterni con impatto
ambientale sull'apparecchio

Asai 3D

BODY MAT	DIF MAT		50000h	5
PVC	PVC		L80 B20	MacAdam

Asai 3D 1000mm

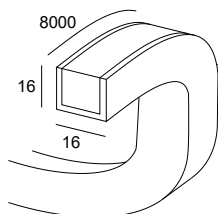
IP	IK				
67	10	8 m			



LED						
K	CRI	W	Real Lm	mm	Code	
3000	80	14.4	441	1000	91-A000 - 00 - 00	156,35€
4000	80	14.4	498	1000	91-A002 - 00 - 00	156,35€
RGB		14.4	194	1000	91-A004 - 00 - 00	156,35€

Asai 3D 8000mm

IP	IK				
67	10	8 m			



LED						
K	CRI	W	Real Lm	mm	Code	
3000	80	115.2	3529	8000	91-A001 - 00 - 00	1003,65€
4000	80	115.2	3988	8000	91-A003 - 00 - 00	1003,65€
RGB		115.2	1552	8000	91-A005 - 00 - 00	1003,65€

Asai 3D
1000mmAsai 3D
1000mm RGBAsai 3D
8000mmAsai 3D
8000mm RGB**Netzteile****Fonti di alimentazione**

P. 1282

CASAMBI
IP67**71-A242-00-00**
249,60€

-

71-A242-00-00
249,60€

-

Controller
Controller

P. 1282

CASAMBI
IP20
*Power supply required

-

71-8050-00-00
159,85€

-

71-8050-00-00
159,85€**Befestigungszubehör**
Accessori di fissaggioBefestigungsclips (20 Stk.)
Clip (20 pz.)**71-6607-00-00**
33,15€**71-6607-00-00**
33,15€**71-6607-00-00**
33,15€**71-6607-00-00**
33,15€Montageprofil 2m flexibel
Profilo 2 m flessibile**71-7698-00-00**
40,90€**71-7698-00-00**
40,90€**71-7698-00-00**
40,90€**71-7698-00-00**
40,90€Montageprofil 2m starr
Profilo 2 m rigido**71-6608-00-00**
66,25€**71-6608-00-00**
66,25€**71-6608-00-00**
66,25€**71-6608-00-00**
66,25€**Anschlusszubehör**
Connection accessoriesKabel mit wasserdichten Steckern,
männlich-weiblich (1 m)
Cavo con connettori stagni
maschio-femmina (1 m)**71-E034-00-00**
24,30€

-

71-E034-00-00
24,30€

-

Kabel mit wasserdichten Steckern,
männlich-weiblich (5 m)
Cavo con connettori stagni
maschio-femmina (5 m)**71-E004-00-00**
44,25€

-

71-E004-00-00
44,25€

-

RGB-Kabel mit wasserdichten
Steckern, männlich-weiblich (1 m)
Cavo RGB con connettori stagni
maschio-femmina (1 m)

-

71-E071-00-00
29,35€

-

71-E071-00-00
29,35€RGB-Kabel mit wasserdichten
Steckern, männlich-weiblich (5 m)
Cavo RGB con connettori stagni
maschio-femmina (5 m)

-

71-E005-00-00
54,15€

-

71-E005-00-00
54,15€

On



ESOLUTION
Essential
SOLUTION

+ On



Flexible Streifen mit einer breiten Palette von Leistungen und Optionen, die es ermöglichen, beliebige Effekte zu erzielen und die Formen und Strukturen des Ambientes mit einer subtilen, unbemerkten Beleuchtung vom Rand aus zu verstärken.

Collezione di strisce flessibili con un'ampia gamma di potenze e opzioni che consentono di ottenere qualsiasi effetto e di potenziare gli ambienti con un'illuminazione tenue da un contorno che passa inosservato, adeguandosi a forme e strutture.



On basic im Einzelhandelsprojekt. Pilma Madrid. Fotografieren: Javier Marquez.

On basic nel progetto di vendita al dettaglio. Pilma Madrid. Fotografia: Javier Marquez.

On Basic 4,8



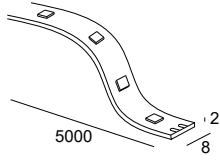
50000h
L80 B20

3
MacAdam

On Basic 4,8

IP
20

••• + •••
10 m



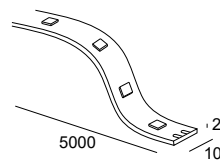
LED							24VDC
K	CRI	W	Real Lm	mm	Code		
2700	80	24	2428	5000	91-7908 - 00 - 00	43,15€	
3000	80	24	2524	5000	91-7909 - 00 - 00	43,15€	
4000	80	24	2621	5000	91-7910 - 00 - 00	43,15€	
6000	80	24	2725	5000	91-7911 - 00 - 00	43,15€	

On Basic 4,8 RGB

IP
20

RGB LIGHT

••• + •••
10 m



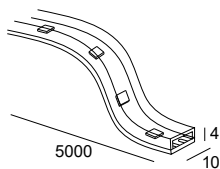
LED					24VDC
K	W	Real Lm	mm	Code	
RGB	24	1402	5000	91-A012 - 00 - 00	55,40€

On Basic 4,8 IP65

IP
65

BREEAM

••• + •••
8 m



LED							24VDC
K	CRI	W	Real Lm	mm	Code		
2700	80	24	1820	5000	91-7912 - 00 - 00	55,40€	
3000	80	24	1890	5000	91-7913 - 00 - 00	55,40€	
4000	80	24	1965	5000	91-7914 - 00 - 00	55,40€	
6000	80	24	2047	5000	91-7915 - 00 - 00	55,40€	

**On Basic
4,8**



**On Basic
4,8 RGB**



**On Basic
4,8 IP65**



Netzteile Fonti di alimentazione

P. 1282



CASAMBI
IP67

71-A242-00-00
249,60€

-

71-A242-00-00
249,60€

Controller Controller

P. 1282



CASAMBI
IP20*
*Power supply required

-

71-8050-00-00
159,85€

-

Verbindungszubehör Accessori di giunzione



Verbindungsclip (5 Stk.)
Giunzione (5 pz.)

71-8093-00-00
15,05€

-

71-8095-00-00
15,05€



Verbindung RGB (5 Stk.)
Giunzione RGB (5 pz.)

-

71-8097-00-00
15,05€

-

Anschlusszubehör Connection accessories



Anschlussleitung (5 Stk.)
Connettore iniziale a 2 cavi (5 pz.)

71-8092-00-00
15,05€

-

71-8094-00-00
15,05€



Anschlussleitung RGB (5 Stk.)
Connettore iniziale a 4 cavi (5 pz.)

-

71-8096-00-00
15,05€

-

On Basic 9,6



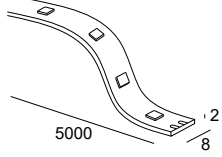
50000h
L80 B20

3
MacAdam

On Basic 9,6

IP
20

••• + •••
8 m



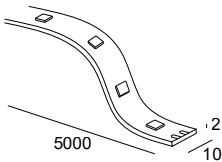
LED						24VDC	
K	CRI	W	Real Lm	mm	Code		
2500	80	48	4100	5000	91-3282 - 00 - 00	55,40€	
2700	80	48	4916	5000	91-7916 - 00 - 00	55,40€	
3000	80	48	5113	5000	91-7917 - 00 - 00	55,40€	
4000	80	48	5309	5000	91-7918 - 00 - 00	55,40€	
6000	80	48	5520	5000	91-7919 - 00 - 00	55,40€	

On Basic 9,6 RGB

IP
20

RGB LIGHT

••• + •••
6 m



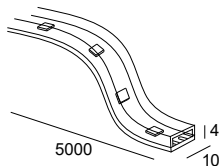
LED					24VDC	
K	W	Real Lm	mm	Code		
RGB	48	1530	5000	91-7920 - 00 - 00	79,95€	

On Basic 9,6 IP65

IP
65

BREEAM

••• + •••
6 m



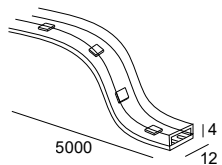
LED						24VDC	
K	CRI	W	Real Lm	mm	Code		
2700	80	48	3526	5000	91-7921 - 00 - 00	67,60€	
3000	80	48	4228	5000	91-7922 - 00 - 00	67,60€	
4000	80	48	4397	5000	91-7923 - 00 - 00	67,60€	
6000	80	48	4566	5000	91-7924 - 00 - 00	67,60€	

On Basic 9,6 IP65 RGB

IP
65

RGB LIGHT

••• + •••
6 m



LED					24VDC	
K	W	Real Lm	mm	Code		
RGB	48	1468	5000	91-7925 - 00 - 00	92,10€	

On Basic 9,6

On Basic 9,6 RGB

On Basic 9,6 IP65

On Basic 9,6 IP65
RGB**Netzteile**
Fonti di alimentazione

P. 1282

CASAMBI
IP67**71-A242-00-00**
249,60€

-

71-A242-00-00
249,60€

-

Controller
Controller

P. 1282

CASAMBI
IP20*
*Power supply required

-

71-8050-00-00
159,85€

-

71-8050-00-00
159,85€**Verbindungszubehör**
Accessori di giunzioneVerbindungsclip (5 Stk.)
Giunzione (5 pz.)**71-8093-00-00**
15,05€

-

71-8095-00-00
15,05€

-

Verbindung RGB (5 Stk.)
Giunzione RGB (5 pz.)

-

71-8097-00-00
15,05€

-

71-8099-00-00
15,05€**Anschlusszubehör**
Connection accessoriesAnschlussleitung (5 Stk.)
Connettore iniziale a 2 cavi (5 pz.)**71-8092-00-00**
15,05€

-

71-8094-00-00
15,05€

-

Anschlussleitung RGB (5 Stk.)
Connettore iniziale a 4 cavi (5 pz.)

-

71-8096-00-00
15,05€

-

71-8098-00-00
15,05€

On Basic 14,4



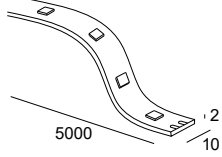
50000h
L80 B20

3
MacAdam

On Basic 14,4

IP
20

••• + •••
7 m



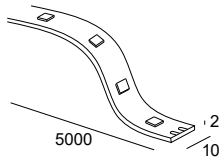
LED						24VDC	
K	CRI	W	Real Lm	mm	Code		
2700	80	72	10687	5000	91-7926	- 00 - 00	67,60€
3000	80	72	11023	5000	91-7927	- 00 - 00	67,60€

On Basic 14,4 RGB

IP
20

RGB LIGHT

••• + •••
6 m

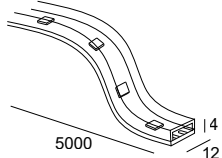


LED					24VDC	
K	W	Real Lm	mm	Code		
RGB	72	2230	5000	91-2379	- 00 - 00	92,10€

On Basic 14,4 IP65

IP
65

••• + •••
5 m



LED						24VDC	
K	CRI	W	Real Lm	mm	Code		
3000	80	72	9879	5000	91-A013	- 00 - 00	92,10€

On Basic 14,4

On Basic 14,4 RGB

On Basic 14,4 IP65



Netzteile

Fonti di alimentazione

P. 1282

CASAMBI
IP67
71-A242-00-00
249,60€

-

71-A242-00-00
249,60€

Controller

Controller

P. 1282

CASAMBI
IP20*
*Power supply required

-

71-8050-00-00
159,85€

-

Verbindungszubehör

Accessori di giunzione

Verbindungsclip (5 Stk.) IP20
Giunzione (5 pz.) IP20
71-B422-00-00
14,25€

-

-

Anschlussleitung (5 Stk.)
Connettore iniziale a 2 cavi (5 pz.)
71-B421-00-00
14,25€

-

71-B423-00-00
14,25€
Verbindungsclip (5 Stk.) IP65
Giunzione (5 pz.) IP65

-

-

71-B424-00-00
14,25€

On Basic 19,2



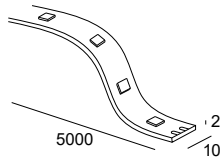
50000h
L80 B20

3
MacAdam

On Basic 19,2

IP
20

•••+•••
5 m

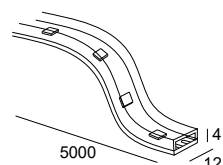


LED							24VDC
K	CRI	W	Real Lm	mm	Code		
2700	80	96	13073	5000	91-7928 - 00 - 00		76,05€
3000	80	96	13521	5000	91-7929 - 00 - 00		76,05€
4000	80	96	13819	5000	91-A014 - 00 - 00		76,05€
6000	80	96	14038	5000	91-A015 - 00 - 00		76,05€

On Basic 19,2 IP65

IP
65

•••+•••
5 m



LED							24VDC
K	CRI	W	Real Lm	mm	Code		
2700	80	96	11845	5000	91-A016 - 00 - 00		102,75€
3000	80	96	12054	5000	91-5567 - 00 - 00		102,75€

On Basic 19,2 2700K/3000K 4000K/6000K



On Basic 19,2 IP65



Netzteile Fonti di alimentazione

P. 1282



CASAMBI
IP67

71-A242-00-00
249,60€

71-A242-00-00
249,60€

Verbindungszubehör Accessori di giunzione



Verbindungsclip (5 Stk.)
Giunzione (5 pz.)

71-B450-00-00
14,25€

71-B452-00-00
14,25€



Anschlussleitung (5 Stk.)
Connettore iniziale a 2 cavi (5 pz.)

71-B449-00-00
14,25€

71-B451-00-00
14,25€



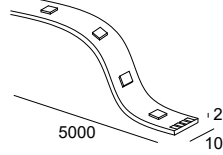
50000h
L80 B20

3
MacAdam

On Basic 28,8

IP
20

5 m



LED							24VDC
K	CRI	W	Real Lm	mm	Code		
2700	80	144	13950	5000	91-5571 - 00 - 00	110,40€	
3000	80	144	14508	5000	91-5572 - 00 - 00	110,40€	
4000	80	144	15635	5000	91-5573 - 00 - 00	110,40€	

Netzteile Fonti di alimentazione

P. 1282



CASAMBI
IP67

71-A242-00-00
249,60€

Verbindungszubehör Accessori di giunzione



Anschlussleitung (5 Stk.)
Connettore iniziale a 2 cavi (5 pz.)

71-B421-00-00
14,25€



Verbindungsclip (5 Stk.) IP20
Giunzione (5 pz.) IP20

71-B422-00-00
14,25€

On Performance 9,6



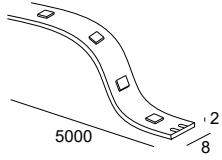
50000h
L80 B20

3
MacAdam

On Performance 9,6

IP
20

••• + •••
6 m

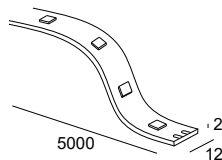


LED							24VDC
K	CRI	W	Real Lm	mm	Code		
2700	90	48	4720	5000	91-7930 - 00 - 00	74,80€	
3000	90	48	4908	5000	91-7931 - 00 - 00	74,80€	
4000	90	48	5265	5000	91-A017 - 00 - 00	74,80€	

On Performance 9,6 RGBW

IP
20

••• + •••
8 m

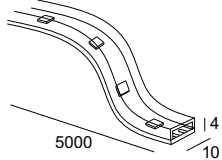


LED							24VDC
K	CRI	W	Real Lm	mm	Code		
RGBW	80	48	2688	5000	91-A019 - 00 - 00	100,70€	

On Performance 9,6 IP65

IP
65

••• + •••
5 m

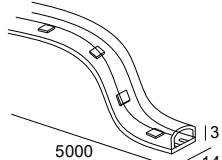


LED							24VDC
K	CRI	W	Real Lm	mm	Code		
3000	90	48	4585	5000	91-A020 - 00 - 00	100,70€	





On Performance 9,6 IP65 RGBW

IP
65


••• + •••
5 m




LED							24VDC
K	CRI	W	Real Lm	mm	Code		
RGBW	80	48	2576	5000	91-A021 - 00 - 00	126,50€	

On Performance 9,6	On Performance 9,6 RGBW	On Performance 9,6 IP65	On Performance 9,6 IP65 RGBW
			


Netzteile P. 1282
Fonti di alimentazione

	CASAMBI IP67	71-A242-00-00 249,60€	71-A242-00-00 249,60€	71-A242-00-00 249,60€	71-A242-00-00 249,60€
---	-----------------	---------------------------------	---------------------------------	---------------------------------	---------------------------------


Controller P. 1282
Controller

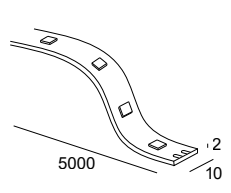
	CASAMBI IP20* *Power supply required	-	-	-	71-8050-00-00 159,85€
---	--	---	---	---	---------------------------------

On Performance 14,4

	50000h	3
	L80 B20	MacAdam


On Performance 14,4

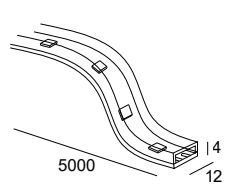
IP 20	+++ + 7 m		(SC)
----------	--------------	--	------




LED							 24VDC
K	CRI	W	Real Lm	mm	Code		
2700	90	72	7358	5000	91-7932 - 00 - 00	87,25€	
3000	90	72	7620	5000	91-7933 - 00 - 00	87,25€	
4000	90	72	7965	5000	91-A022 - 00 - 00	87,25€	

On Performance 14,4 IP65

IP 65	+++ + 5 m		(SC)
----------	--------------	---	------



LED							 24VDC
K	CRI	W	Real Lm	mm	Code		
3000	90	72	6803	5000	91-A023 - 00 - 00	102,75€	

On Performance 14,4



On Performance 14,4 IP65



Netzteile P. 1282
Fonti di alimentazione

	CASAMBI IP67	71-A242-00-00 249,60€	71-A242-00-00 249,60€
---	-----------------	---------------------------------	---------------------------------

On Performance 19,2



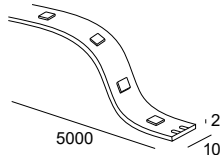
50000h
L80 B20

3
MacAdam

On Performance 19,2

IP
20

...
5 m

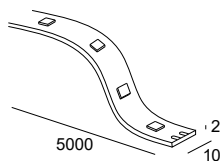


LED							24VDC
K	CRI	W	Real Lm	mm	Code		
2700	90	96	9658	5000	91-7934 - 00 - 00	93,50€	
3000	90	96	10060	5000	91-7935 - 00 - 00	93,50€	
4000	90	96	10462	5000	91-7936 - 00 - 00	93,50€	

On Performance 19,2 RGB / TW

IP
20

...
5 m

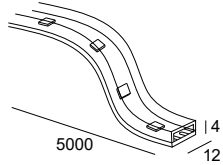


LED							24VDC
K	CRI	W	Real Lm	mm	Code		
RGB		72	3230	5000	91-7937 - 00 - 00	105,90€	
RGB-3000	90	96	4574	5000	91-7938 - 00 - 00	105,90€	
TW 2700-6500	90	96	7973	5000	91-7939 - 00 - 00	105,90€	

On Performance 19,2 IP65

IP
65

...
5 m



LED							24VDC
K	CRI	W	Real Lm	mm	Code		
2700	90	96	8844	5000	91-A024 - 00 - 00	100,70€	
3000	90	96	8970	5000	91-A025 - 00 - 00	100,70€	

On Performance 19,2



On Performance 19,2 RGB / TW



On Performance 19,2 IP65



Netzteile

Fonti di alimentazione



CASAMBI
IP67

71-A242-00-00
249,60€

-

71-A242-00-00
249,60€

Controller

Controller



CASAMBI
IP20*
*Power supply required

-

71-8050-00-00
159,85€

-

On Performance 28,8



50000h
L80 B20

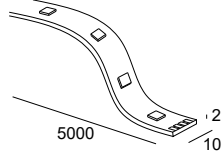
3
MacAdam

INDOOR

On Performance 28,8

IP
20

*** + ***
5 m



LED						24VDC	
K	CRI	W	Real Lm	mm	Code		
2700	90	120	12643	5000	91-7940 - 00 - 00		105,90€
3000	90	120	14510	5000	91-7941 - 00 - 00		105,90€

Netzteile Fonti di alimentazione

P. 1282



CASAMBI
IP67

71-A242-00-00
249,60€

On Performance COB



50000h
L80 B20

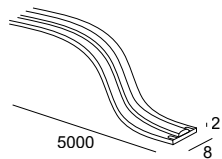
3
MacAdam

LED-BÄNDER | STRISCHE LED

On Performance COB

IP
20

*** + ***
5 m



LED						24VDC	
K	CRI	W	Real Lm	mm	Code		
3000	90	40	2586	5000	91-A026 - 00 - 00		100,70€

Netzteile Fonti di alimentazione

P. 1282




CASAMBI
IP67

71-A242-00-00
249,60€

Signalisierung

Segnaletica



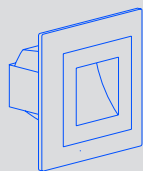
Paso

370




Click

374



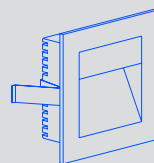
Bat

377



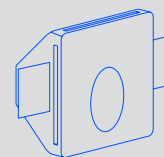
Sign

383



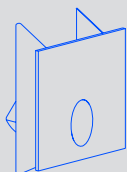
Secret

384



Step


385




Paso

Beleuchtung aus unsichtbaren Lichtquellen Illuminare senza essere visto

Paso erzeugt Lichteffekte zur Begleitung und Führung von Personen und ist hervorragend integriert, um in Durchgangsbereichen, Korridoren und Treppenhäusern eine präzise und subtile Beleuchtung bereitzustellen. Con effetti di luce che accompagnano e guidano, Paso si integra in modo eccezionale, offrendo un'illuminazione precisa e fine a zone di passaggio, corridoi o scale.



Verschiedene Lichteffekte für jeden Bedarf
 Diversi effetti di luce per adattarsi a ogni esigenza



Minimale Einbautiefe
 Minima profondità di incasso



Paso

BODY MAT
AL

DIF MAT
PVC



50000h
L80 B20


3
MacAdam

Paso A

IP
42



○
14



LED					max.350mA 3V
K	CRI	W	Real Lm	Code	
3000	80	1	9	55-8024 - 14 - 00	37,05€


⌀ 45 5-18 mm

Paso B

IP
42



●
N3



LED					max.350mA 3V
K	CRI	W	Real Lm	Code	
3000	80	1	19	55-8025 - N3 - 00	37,05€

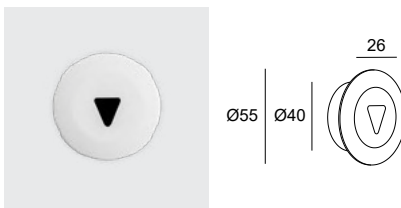
⌀ 45 5-18 mm

Paso C

IP
42



○
14



LED					max.350mA 3V
K	CRI	W	Real Lm	Code	
3000	80	1	25	55-8026 - 14 - 00	37,05€

⌀ 45 5-18 mm

Paso D

IP
42



●
N3



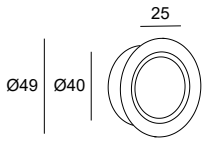
LED					max.350mA 3V
K	CRI	W	Real Lm	Code	
3000	80	1	40	55-8027 - N3 - 00	37,05€

⌀ 45 5-18 mm

Paso E

IP	LED
42	

N3



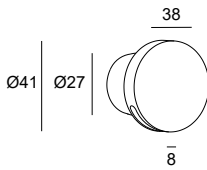

45 5-18 mm

LED					max.350mA 3V	
K	CRI	W	Real Lm	Code		
3000	80	1	17	55-8028 - N3 - 00 42,35€		

Paso F

IP	LED
42	

14



31 5-18 mm

LED					max.350mA 3V	
K	CRI	W	Real Lm	Code		
3000	80	1	2	55-8029 - 14 - 00 42,35€		

Paso A
Paso B
Paso C
Paso D
Paso E

Paso F

**Treiber
Driver**

P. 1280

	ON-OFF IP20	71-8077-00-00 Min.1 - Max.2 12,15€	71-8077-00-00 Min.1 - Max.2 12,15€
	PHASE CUT 240V PUSH IP20	71-4898-00-00 Min.1 - Max.16 56,75€	71-4898-00-00 Min.1 - Max.16 56,75€
	1-10V PUSH IP20	71-7710-00-00 Min.1 - Max.15 40,35€	71-7710-00-00 Min.1 - Max.15 40,35€
	DALI2 IP20	71-6192-00-00 Min.1 - Max.15 54,35€	71-6192-00-00 Min.1 - Max.15 54,35€

**Befestigungszubehör
Accessori di fissaggio**

	Unterputzdose Cassaforma ad incasso	71-A775-00-00 5,75€	71-A776-00-00 5,75€
--	--	-------------------------------	-------------------------------

Click

Designed by LedsC4 Architectural



+ Click



Sauberer und kompakter Design

Design pulito e compatto

Die Click-Kollektion zeichnet sich durch ihre praktische Installationslösung aus, da sie mit universellen Schalterdosen kompatibel ist. Der Treiber ist in der Leuchte enthalten, wodurch eine noch einfachere Installation gegeben ist. La collezione Click è molto pratica, infatti è stata disegnata per rendere la sua installazione compatibile con le casse di meccanismi universali. Il driver è incluso all'interno dell'apparecchio, il che rende l'installazione ancora più semplice.

Perfekt für Außen- und Inneninstallationen.
 Perfetto per installazioni all'esterno
 ma anche all'interno.






Einbau in Universal-Schalterdosen Installazione in casse di meccanismi universali

Kompatibel mit allen universellen Schalterdosen:
quadratisch und rund, für den Außen- und Innenbereich, für
Einbauten und Gipskartonplatten.

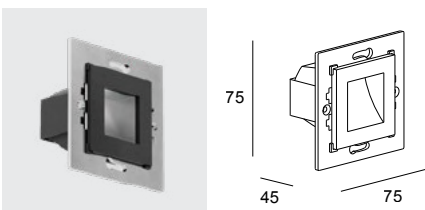
Compatibile con tutte le casse di meccanismi universali:
quadrate e rotonde, da esterno e da interno, di cemento e
di cartongesso.



Click

BODY MAT PC	DIF MAT GLA		50000h L80 B20	IP 65	IK 07	 0 m		
----------------	----------------	--	-------------------	----------	----------	---------	--	--

05




LED							
K	CRI	W Total	Real Lm	Code			
2700	80	1.4	31	05-E141 - 05 - CK	ON-OFF 220-240V	32,00€	
3000	80	1.4	31	05-E141 - 05 - CL	ON-OFF 220-240V	32,00€	

Befestigungszubehör Accessori di fissaggio



Vorderteil
Frontale


Z5	71-E489-Z5-Z5 9,95€
J6	71-E489-J6-J6 9,95€
14	71-E489-14-14 9,95€
60	71-E489-60-60 9,95€
34	71-E489-34-34 9,95€



Die Elastizität des Lichts auf engstem Raum La flessibilità della luce nel minimo spazio


Bat ist eine hinsichtlich der Modellierung des Lichtstrahls sowie ihres Aufbaus durchdachte Beschilderungslösung, mit einem Gehäuse in verschiedenen strukturierten Finish-Ausführungen.

Bat è una proposta di segnaletica attenta al dettaglio, sia nella modellazione della luce che emette, sia nella sua struttura, con un corpo sabbiato con varie finiture.





Verschiedene Effekte für diverse
Beschilderungsanforderungen.
Effetti diversi per
soddisfare esigenze di
segnalazione diverse.



Eingelassene LED für maximalen Komfort.
LED con disposizione incassata per il massimo comfort.



Flügel für den Einbau in Gipskartonplatten und spezielle Kabelverschraubung mit Öffnungsschutz zur Abdichtung in Außenbereichen.

Alette per installazione su cartongesso e premistoppa speciale anti-apertura che ne garantisce la tenuta in spazi esterni.



Integrierter Treiber
Driver integrato



Ferntreiber
Driver remoto


Bat

BODY MAT	DIF MAT	50000h	3
AL	GLA	L80 B20	MacAdam

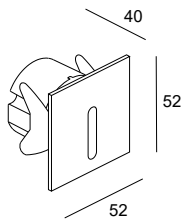
Bat Square Lineal

IP	IK	UGR			SEA SIDE SUITABLE
66	10	<16		1 m	

Z5 14 J6



43




LED						max.700mA 3V	
K	CRI	W	Real Lm	Optics	Code	Z5	
2700	90	2.2	10	23°	05-E017 - J6 - CK	87,90€	14
3000	90	2.2	10	23°	05-E017 - J6 - CL	87,90€	14
4000	90	2.2	10	23°	05-E017 - J6 - CM	87,90€	14

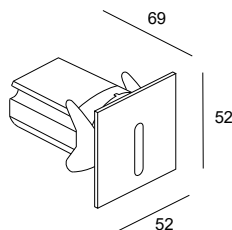
Bat Square Lineal Driver

	IP	IK	UGR			SEA SIDE SUITABLE		
	66	10	<16		1 m			

Z5 14 J6



43

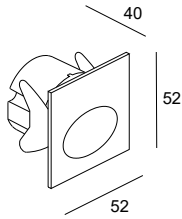



LED							
K	CRI	W Total	Real Lm	Optics	Code	Z5	
2700	90	3	10	23°	05-E112 - J6 - CK	99,95€	14
3000	90	3	10	23°	05-E112 - J6 - CL	99,95€	14
4000	90	3	10	23°	05-E112 - J6 - CM	99,95€	14

Bat Square Oval

IP	IK	UGR			
66	10	<16	1 m	1 m	SUITABLE

Z5 14 J6



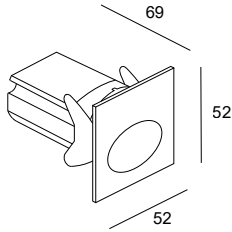

43

LED							max.700mA 3V	
K	CRI	W	Real Lm	Optics	Code			
2700	90	2.2	77	60°	05-E016 - J6 - CK	Z5	14	87,90€
3000	90	2.2	77	60°	05-E016 - J6 - CL	Z5	14	87,90€
4000	90	2.2	77	60°	05-E016 - J6 - CM	Z5	14	87,90€

Bat Square Oval Driver

	IP	IK	UGR						
	66	10	<16	1 m	1 m	SUITABLE	SUITABLE	SUITABLE	SUITABLE

Z5 14 J6



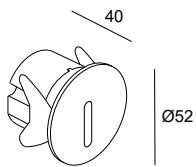

43

LED								
K	CRI	W Total	Real Lm	Optics	Code			
2700	90	3	77	60°	05-E111 - J6 - CK	Z5	14	99,95€
3000	90	3	77	60°	05-E111 - J6 - CL	Z5	14	99,95€
4000	90	3	77	60°	05-E111 - J6 - CM	Z5	14	99,95€

Bat Round Lineal

IP	IK	UGR			
66	10	<16	1 m	1 m	SUITABLE


Z5 14 J6



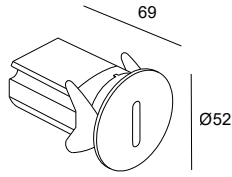

43

LED							max.700mA 3V	
K	CRI	W	Real Lm	Optics	Code			
2700	90	2.2	10	23°	05-E015 - J6 - CK	Z5	14	87,90€
3000	90	2.2	10	23°	05-E015 - J6 - CL	Z5	14	87,90€
4000	90	2.2	10	23°	05-E015 - J6 - CM	Z5	14	87,90€

Bat Round Lineal Driver



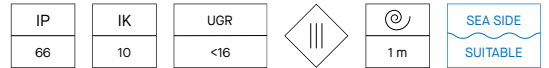
Z5 14 J6



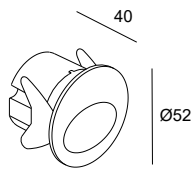

43

LED						
K	CRI	W Total	Real Lm	Optics	Code	
2700	90	3	10	23°	Z5 05-E110 - J6 - CK	86,10€
3000	90	3	10	23°	Z5 05-E110 - J6 - CL	86,10€
4000	90	3	10	23°	Z5 05-E110 - J6 - CM	86,10€

Bat Round Oval



Z5 14 J6




43

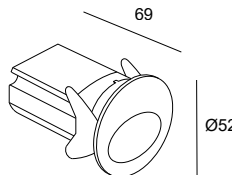

LED						
K	CRI	W	Real Lm	Optics	Code	
2700	90	2.2	77	60°	Z5 05-E014 - J6 - CK	87,90€
3000	90	2.2	77	60°	Z5 05-E014 - J6 - CL	87,90€
4000	90	2.2	77	60°	Z5 05-E014 - J6 - CM	87,90€

max.700mA 3V

Bat Round Oval Driver




Z5 14 J6




43

LED						
K	CRI	W Total	Real Lm	Optics	Code	
2700	90	3	77	60°	Z5 05-E108 - J6 - CK	99,95€
3000	90	3	77	60°	Z5 05-E108 - J6 - CL	99,95€
4000	90	3	77	60°	Z5 05-E108 - J6 - CM	99,95€

Bat Square & Round



Bat Square & Round Driver




Treiber
Driver

P. 1280

	ON-OFF IP20	71-3308-00-00 Min.1 - Max.7 26,40€	-
	ON-OFF IP68	71-E014-00-00 Min.1 - Max.4 41,40€	-
	DALI2 IP20	71-6192-00-00 Min.1 - Max.8 54,35€	-
	DALI2 IP68	71-E080-00-00 Min.1 - Max.14 97,40€	-
	Not Dimmable IP20	71-A654-00-00  Min.1 - Max.1 15,20€	-

Controller
Controller




P. 1281

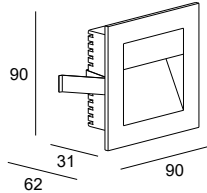
	DALI IP67	71-A237-00-00  Min.BROADCAST - Max.BROADCAST 504,20€	-
---	--------------	--	---

Befestigungszubehör
Accessori di fissaggio

	Unterputzdose Cassaforma ad incasso	60 ●	71-E065-60-00 18,35€	71-E065-60-00 18,35€
		34 ●	71-E404-00-00 16,80€	71-E404-00-00 16,80€

Anschlusszubehör
Connection accessories

	IP68-Antikondensationsstecker (1 Eingang + 1 Ausgang) Ø 5,5–12 mm, 4-polig Connettore anticondensa IP68 (1 ingresso + 1 uscita) Ø 5,5 - 12 mm, 4 poli	71-E112-00-00 27,70€	71-E112-00-00 27,70€
	IP68-Antikondensationsstecker (1 Eingang + 3 Ausgänge) Ø 5,5–12 mm, 4-polig Connettore anticondensa IP68 (1 ingresso + 3 uscite) Ø 5,5 - 12 mm, 4 poli	-	71-E122-00-00 52,20€
	Anschlusskasten IP67 (1 Eingang + 2 Ausgänge) 6–7,5 mm, 3-polig Scatola di derivazione IP67 (1 ingresso + 2 uscite) Ø 6 - 7,5 mm, 3 poli	71-9262-05-05 3,95€	-
	Anschlusskasten IP68 (1 Eingang + 5 Ausgänge) 6,5–11 mm, 6-polig Scatola di derivazione IP68 (1 ingresso + 5 uscite) Ø 6,5 - 11 mm, 6 poli	71-9199-05-05 17,10€	71-9199-05-05 17,10€



80x120

LED					max.700mA 3V	
K	CRI	W	Real Lm	Code		
3000	80	2.2	80	EP-0356 - 14 - 00	65,25€	

Treiber Driver

P. 1280



ON-OFF
IP20

71-3542-00-00
46,00€



PHASE CUT 240V
PUSH
IP20

71-4898-00-00
56,75€



1-10V
PUSH
IP20

71-7710-00-00
40,35€



DALI2
IP20

71-6192-00-00
54,35€

Befestigungszubehör Accessori di fissaggio



Unterputzdose
Cassetta da incasso

Included

Secret

BODY MAT
PLSTER

DIF MAT
PC



50000h
L80 B20

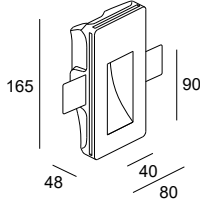
3
MacAdam

Secret A

IP
20



14



170x85 9-15 mm

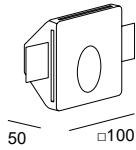

LED					max.350mA 3V	
K	CRI	W	Real Lm	Code		
3000	80	1	69	05-1804 - 14 - 00 69,00€		

Secret B

IP
20



14



105x105 6-16 mm

LED					max.350mA 3V	
K	CRI	W	Real Lm	Code		
3000	80	1	93	05-2904 - 14 - 00 69,00€		


Secret A

Secret B



Treiber Driver

P. 1280

	ON-OFF IP20	71-8077-00-00 12,15€	71-8077-00-00 12,15€
	PHASE CUT 240V PUSH IP20	71-4898-00-00 Min.1 - Max.16 56,75€	71-4898-00-00 Min.1 - Max.16 56,75€
	1-10V PUSH IP20	71-7710-00-00 Min.1 - Max.15 40,35€	71-7710-00-00 Min.1 - Max.15 40,35€
	DALI2 IP20	71-6192-00-00 Min.1 - Max.15 54,35€	71-6192-00-00 Min.1 - Max.15 54,35€

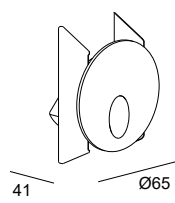
Step Round

IP
20

NEW

LED

14



LED							
K	CRI	W Total	Real Lm	Code			
3000	80	4	194	55-1573 - 14 - 00	ON-OFF	220-240V	91,20€

57

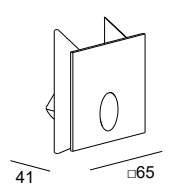
Step Square

NEW

IP
20

LED

14



LED							
K	CRI	W Total	Real Lm	Code			
3000	80	4	194	55-1574 - 14 - 00	ON-OFF	220-240V	91,20€

57

Step Round



Step Square




Befestigungszubehör Accessori di fissaggio



Unterputzdose
Cassetta da incasso

Included

Included




Outdoor



388

**Outdoor
Collections**



416

**Lineare Beleuchtungssysteme
Sistemi lineari d'illuminazione**



474

**Strahler
Proiettori**



516

**Unterwasserleuchten
Lucisommergibili**



522

**Deckeneinbauleuchten
Incassi a soffitto**



576

**Wandeneinbauleuchten
Incassi a parete**



592

**Bodeneinbauleuchten
Incassi a pavimento**



608

**Uplights für Aufsatzmontage
Uplight di superficie**



618

**Pollerleuchten / Mastleuchten
Faretti / Lampioni**



686

**Wandleuchten
Lampade da parete**



753


**Deckenleuchten
Plafoniere**




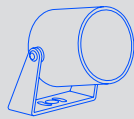
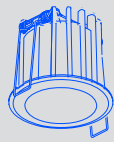
774

Chillout

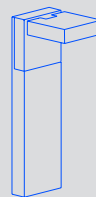
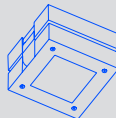
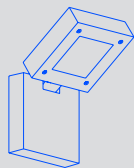
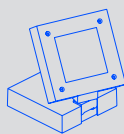
Outdoor Collections



Max
390




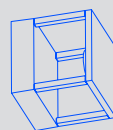
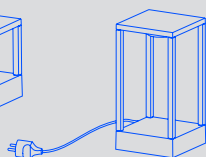
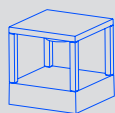
Modis
398



Orbit
404



Rack
410



Max

Designed by LedsC4 Architectural



+ Max

In-Out-Beleuchtung Illuminazione in-out

Diese umfangreiche Kollektion mit verschiedenen Anwendungen und Kombinationen wurde entwickelt, um Räume zu beleuchten, in denen Innen- und Außenbereich durch die Einheitlichkeit von Konzept und Architektur stärker verbunden sind als früher. Questa vasta collezione, con diverse applicazioni e combinazioni, è pensata per illuminare nuovi spazi, in cui l'interno e l'esterno sono più connessi che mai, condividendo lo stesso concetto e la stessa architettura.



14

34

DL

E3

J6

Z5

60





Downlight
578

Uplight
524

Comfort

Round

Square

Trimless

Round

Square

Ø 58 mm

Ø 47 mm

∅ 47 mm

Ø 32 mm

Ø 47 mm

∅ 47 mm



CA

CA 17 18

CA 17 18

Ø 100 mm

Ø 75 mm

∅ 75 mm

Ø 58 mm

Ø 75 mm

∅ 75 mm



Z5

CA 17 18

CA 17 18

Ø 140 mm

Ø 110 mm

∅ 110 mm

Ø 83 mm

Ø 110 mm

∅ 110 mm



CA

CA 17 18

CA 17 18

2700K/3000K/4000K
2.2 - 17.3 W



US - UF

2700K/3000K/4000K
2.2 - 17.3 W



US - UF

○ ● ● ● ● ● ● ●
14 60 34 DL E3 J6 Z5



US: Ultra Spot (8.6°) **UF:** Ultra Flood (48°)

Spotlight
482

Bollard
646

Wall Fixture
694

Ceiling
754

Surface

Single Emission

Double Emission

Ceiling

Ø 30 mm

Ø 30 mm x H 450 mm

L 85 x W 62 x H 100 mm

L 85 x W 62 x H 135 mm

Ø 58 x H 160 mm



ON-OFF



ON-OFF



ON-OFF

Ø 58 mm

Ø 58 mm x H 600 mm

L 85 x W 62 x H 204 mm

L 85 x W 62 x H 245 mm

Ø 58 x H 251 mm



DALI-2 / CASAMBI



DALI-2 / CASAMBI



DALI-2 / CASAMBI



Ø 82 mm

Ø 82 mm x H 800 mm

L 92 x W 113 x H 200 mm

L 92 x W 113 x H 280 mm

Ø 83 x H 230 mm



ON-OFF/DALI/CASAMBI



ON-OFF/DALI/CASAMBI



ON-OFF/DALI/CASAMBI



2700K/3000K/4000K
2.2 - 17.3 W



US - UF

○ ● ● ● ● ● ● ●
14 60 34 DL E3 J6 Z5

2700K/3000K/4000K
4 - 31,5 W



US - UF

○ ● ● ● ● ● ● ●
14 60 34 DL E3 J6 Z5



US - UF

2700K/3000K/4000K
4 - 17,3 W




US - UF

○ ● ● ● ● ● ● ●
14 60 34 DL E3 J6 Z5




Max



Trimless

Round

Square



Optisches Zubehör Accessori ottici

- 1 Elliptischer Diffusor (5 Stk.)
Diffusore ellittico (5 pz.)
- 2 Quadratischer Diffusor (5 Stk.)
Diffusore quadrato (5 pz.)
- 3 Diffusor, opal (5 Stk.)
Diffusore opalino (5 pz.)
- 4 Wabenraster Diffusor (5 Stk.)
Pannello a nido d'ape (5 pz.)
- 5 Diffusore Wall Washer (5 Stk.)
Klosz wall washer (5 pz.)



- ① **Gehäuse**
Struttura
Downlight Trimless
Downlight Round
Downlight Square
- ② **Umweltfreundlich**
austauschbare
LED-Module
Moduli LED
eco-progettati
per essere sostituiti

- ③ **Optik**
Ottica
Öffnungswinkel:
8,6° - 17° - 27° - 50°
Angoli di apertura:
8,6° - 17° - 27° - 50°
- ④ **Optisches Zubehör**
Accessori ottici
Elliptischer Diffusor
Diffusore ellittico
Quadratischer Diffusor
Diffusore quadrato
Lichthof-Diffusor
Diffusore dell'alone
Wabendiffusor
Diffusore pannello a
nido d'ape

- ⑤ **Abdichtung**
Chiusura
Hermetische
Abdichtung nach IP66
Fecho hermético para
garantir IP66




Präzision Precisione

9°

17°

27°

50°



Optiken des Medium-Modells.
Ottiche del modello Medium.

Small
Ø35mm

Medium
Ø50mm


Big
Ø75mm



Verschiedene Größen und Leistungen für alle Anwendungen
Diverse misure e potenze per tutte le applicazioni

Große Auswahl an Oberflächen

Vasta gamma di finiture



Lackierte Ausführungen für Deckeneinbauleuchten, Strahler, Leuchtpfosten, Wandleuchten und Deckenleuchten.
Finiture verniciate per incassi a soffitto, proiettori, fari, applique e plafoniere.

Neue Metallic-Oberflächen für Bodeneinbauleuchten

Nuove finiture metalliche per incassi a pavimento

Edelstahl
Acciaio inossidabile

Goldfarbenes Messing
Ottone dorato

Brüniertes Chrom
Cromo lucido



Modis

Designed by Luca Turrini



+ Modis



Diese Kollektion wurde entwickelt, um verschiedene Räume eines Projekts auf elegante und präzise Weise zu beleuchten. Sie zeichnet sich durch die Vielseitigkeit der Modelle, Optionen und Funktionen aus. Das doppelte Kugelgelenk erlaubt die Bewegung des Kopfstücks in jede Richtung, um das Licht dorthin zu lenken, wo es wirklich gebraucht wird. Collezione concepita per illuminare diversi spazi di uno stesso progetto in modo elegante e preciso. Si distingue per la versatilità di modelli, opzioni e prestazioni. Il design del suo doppio snodo consente di spostare la testa in qualsiasi direzione per orientare la luce dove è davvero necessaria.

Maximale
Vielseitigkeit
Massimo esponente
di versatilità

Modis Opal



Modis Optics



14



34



DL



E3



J6



Z5



60





Spotlight
490

Wall Fixture
688

Ceiling
762

140 × 140 mm



428 × 140 mm



800 × 140 mm



Opal
13,2 - 26,4 W

Optics
21 - 42 W

Opal
13,2 - 26,4 W

Optics
21 - 42 W

Opal
13,2 - 26,4 W

Optics
21 - 42 W



GL



S - F - UF



GL



S - F - UF



GL



S - F - UF

○ ● ● ● ● ● ● ●
14 60 34 DL E3 J6 Z5




Bollard
626

Lampost
626


140 × 500 mm



140 × 1000 mm



140 × 2300 mm



Opal
13,2 - 26,4 W

Optics
21 - 42 W



GL

S - F - UF

Opal
13,2 - 26,4 W

Optics
21 - 42 W



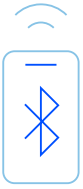
GL

S - F - UF

○ ● ● ● ● ● ● ●
14 60 34 DL E3 J6 Z5



Smart


Verfügbar mit den Protokollen DALI2 und Casambi
Disponibile nei protocolli DALI2 e Casambi

Dank der Smart-Funktion kann die Modis-Kollektion unter anderem durch die Verwaltung einzelner Leuchten, Gruppen von Leuchten oder Beleuchtungsszenen, die anwesenheitsbasierte Steuerung und die Zeitprogrammierung viel Energie sparen.

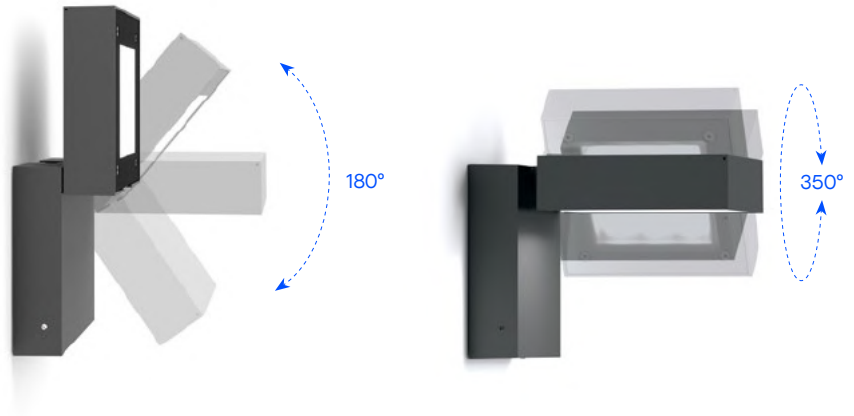
Grazie alla funzionalità Smart, la collezione Modis ottiene un grande risparmio energetico, grazie alla gestione di apparecchi punto per punto, per gruppi o scene, per controllo per occupazione e per programmazioni orarie, tra le altre.




Beispiel für die Steuerung mittels Bluetooth Casambi.
Esempio di controllo via Bluetooth Casambi.




Drehung des
Leuchtenkopfs
Rotazione
della testa



Lichteffekte
Effetti di luce



Modis Optics
Für fokussierte Beleuchtung.
Per illuminazione focalizzata.



Modis Opal
Für Allgemeinbeleuchtung.
Per illuminazione generale.

Orbit

Designed by Luca Turrini



+ Orbit

Perfekter Dialog zwischen Technik und Schönheit Dialogo perfetto tra tecnicit  e bellezza

Orbit-Leuchten heben sich dank ihrer Details ab und verwandeln ihre Umgebung, indem sie die Vegetation, die Objekte oder das Ambiente auf warme und elegante Weise beleuchten. Die schlichte Silhouette r ckt das Licht in den Vordergrund und ist bis ins Detail durchdacht, um hohe technische Leistungen mit verschiedenen M glichkeiten zur Ausrichtung des Lichtstrahls zu bieten.

Dettagliata e minuziosa, Orbit   l'elemento differenziale che trasforma la vita intorno a s , illuminando vegetazione, oggetti o ambienti in modo caldo ed elegante. La semplicit  della sua silhouette apporta un valore aggiunto, in quanto cede tutto il protagonismo alla luce, lavorata nei minimi dettagli per offrire elevate prestazioni tecniche con diverse opzioni di indirizzamento del fascio di luce.



300 mm 1060 mm 1800 mm 500 mm 900 mm 2300 mm



14 34 DL E3 J6 Z5 60





Table Lamp

620

Rechargeable

300 mm



Floor Lamp

620


Rechargeable

1060 mm



Plug&Play

1800 mm



Bollard
776

Lampost
776


Fixed

500 mm



Fixed

2300 mm



900 mm



2700K



3000K



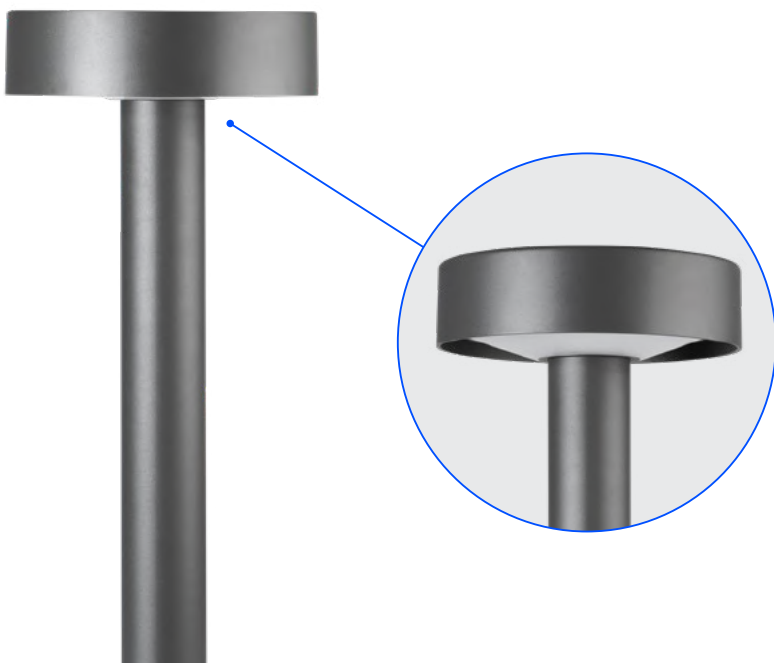
4000K



Integrierter CCT-Schalter,
um die Farbtemperatur
entsprechend den
Raumanforderungen
ändern zu können.
Switch CCT integrato che
consente di modificare
la temperatura del
colore in base alle
esigenze dello spazio.



IK10-Diffusor mit Vandalismusschutz
Diffusore contro gli atti vandalici IK10





Rack

Designed by Luca Turrini



+ Rack



Es ist nicht leicht, dekorative Leuchten mit hochwertigen Eigenschaften wie IP66, DALI-Dimmung, BREEAM-Effizienz oder spezieller Behandlung zum Schutz gegen Meeresluft zu finden. Rack wurde speziell für Projekte entwickelt, bei denen die Zuverlässigkeit der Leuchte ebenso wichtig ist wie ihre dekorative Funktion.

Non è facile trovare apparecchi decorativi ad alte prestazioni, come IP66, regolazione DALI, efficienza BREEAM o con un trattamento speciale per resistere in atmosfere marine. Rack è stato accuratamente sviluppato per illuminare progetti in cui l'affidabilità dell'apparecchio è importante quanto la sua funzione decorativa.

Maximale Flexibilität
für bessere Anpassung
Massima flessibilità per
un migliore adattamento



14

34

DL

E3

J6

Z5

60







Rechargeable
785

Plug&Play
785

Bollard
785

Wall Fixtures
742

100 × 100 × 270 mm



150 × 150 × 160 mm



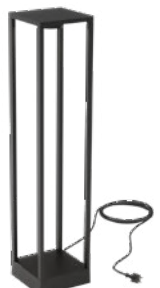
150 × 150 × 300 mm



260 × 260 × 300 mm



150 × 150 × 700 mm



260 × 260 × 900 mm



- 14
- 60
- 34
- DL
- E3
- J6
- Z5



Rack ist eine vielseitige Kollektion, die zahlreiche Kombinationen erlaubt
 Rack è una collezione versatile che permette di creare molteplici applicazioni



Hervorragende Verarbeitungen
Finiture superiori

- ① Deckel Zement
Coperchio cemento
- ② Deckel Holz
Coperchio legno
- ③ Ohne Deckel
Senza coperchio

Optionales Zubehör
Accessori opzionali

- ④ Kugelförmiger Diffusor
Diffusore sferico
- ⑤ Dekoratives Gitter*
Set griglie decorative*
- ⑥ Rollen**
Ruote**

Ausführung der Struktur
Finiture struttura



*Erhältlich in den Oberflächenfarben der Struktur.

*Disponibile con i colori delle finiture della struttura.

**Nur für die Modelle 260×260×300 mm und 260×260×900 mm erhältlich.

**Disponibile solo per i modelli 260×260×300 mm e 260×260×900 mm.

Designspiel mit Lichteffekten

Un design che gioca
con effetti di luce




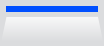
2700K

3000K

4000K

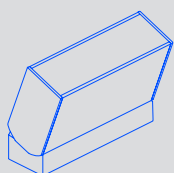


Lineare Beleuchtungssysteme Sistemi Lineari d'Illuminazione



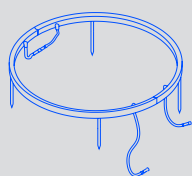
Taglio

418



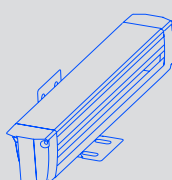
Vericle

450



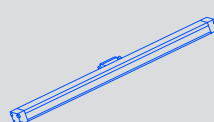
Convert

456



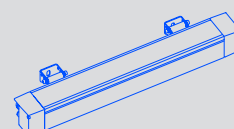
Mex

460



Cube Linear

466




Taglio

Designed by LedsC4 Architectural



+ Taglio



In die Architektur integrierte lineare Beleuchtung Illuminazione lineare integrata nell'architettura

Die Kollektion Taglio ist eine lineare Beleuchtungslösung, um architektonische Räume hervorzuheben oder Kompositionen und Lichteffekte auf Böden, Decken und Wänden zu erzeugen. Durch ihre unbegrenzte Verkettungsmöglichkeit ist diese Kollektion ein herausragendes Beispiel für die architektonische Integration im Außenbereich. Taglio è una collezione di illuminazione lineare che enfatizza spazi architettonici, crea composizioni e giochi di luce su pavimenti, soffitti e pareti. La sua possibilità di concatenazione infinita la ha trasformata nel massimo esponente dell'integrazione architettonica in spazi esterni.


Taglio Opal



Taglio Optics



Taglio Indirect



14



34



DL




E3




J6



Z5




60






Taglio Direct Fix



Direkte
Oberflächenbeleuchtung
Illuminazione diretta
di superficie



Taglio Opal

Taglio Optics



14

34

DL




E3



J6

Z5

60





Taglio

Direct Surface Fix

BODY MAT
AL

DIF MAT
PMMA



50000h
L80 B20

Taglio Direct Surface Fix Opal 111mm



IP
66

IK
10

UGR
<16

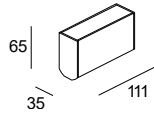

0.15 m



SEA SIDE
SUITABLE



Z5* 14* 60* 34* J6* E3* DL*

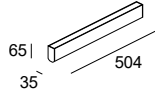


LED						24VDC	
K	CRI	W	Real Lm	Optics	Code		
3000	80	1.5	80	114°	15-E051	Z5	
						J6	
						E3	
						- DL - CL	213,65€
						14	
4000	80	1.5	85	114°	15-E051	Z5	
						J6	
						E3	
						- DL - CM	213,65€
						14	
RGB		1.2	21	114°	15-E052	Z5	
						J6	
						E3	
						- DL - 00	235,10€
						14	
						60	
						34	

Taglio Direct Surface Fix Opal 504mm



Z5* 14* 60* 34* J6* E3* DL*

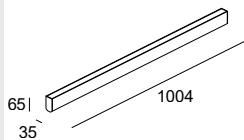


LED						24VDC	
K	CRI	W	Real Lm	Optics	Code		
3000	80	7.4	505	112°	15-E056	Z5	
						J6	
						E3	
						- DL - CL	320,95€
						14	
						60	
						34	
4000	80	7.4	541	112°	15-E056	Z5	
						J6	
						E3	
						- DL - CM	320,95€
						14	
						60	
						34	
RGB		7.8	104	113°	15-E057	Z5	
						J6	
						E3	
						- DL - 00	368,15€
						14	
						60	
						34	

Taglio Direct Surface Fix Opal 1004mm



Z5* 14* 60* 34* J6* E3* DL*



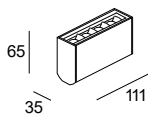
LED						24VDC	
K	CRI	W	Real Lm	Optics	Code		
3000	80	14.7	1092	114°	15-E060	Z5	
						J6	
						E3	
						- DL - CL	419,00€
						14	
						60	
						34	
4000	80	14.7	1169	114°	15-E060	Z5	
						J6	
						E3	
						- DL - CM	419,00€
						14	
						60	
						34	
RGB		15.6	207	113°	15-E061	Z5	
						J6	
						E3	
						- DL - 00	459,00€
						14	
						60	
						34	

* Fragen Sie unser Verkaufsteam nach den Lieferbedingungen.
* Consultare i termini e le condizioni di consegna al nostro team commerciale.

Taglio Direct Surface Fix Optics 111mm



Z5* 14* 60* 34* J6* E3* DL*

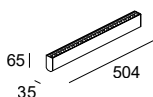


LED							24VDC	
K	CRI	W	Real Lm	Optics	Code			
3000	80	4	249	23°	15-E054	Z5		
						J6		
						E3		
						- DL - CL	204,00€	
						14		
4000	80	4	249	23°	15-E054	Z5		
						J6		
						E3		
						- DL - CM	204,00€	
						14		
RGB		3.7	91	21°	15-E055	Z5		
						J6		
						E3		
						- DL - OO	245,80€	
						14		
						60		
						34		

Taglio Direct Surface Fix Optics 504mm

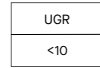


Z5* 14* 60* 34* J6* E3* DL*

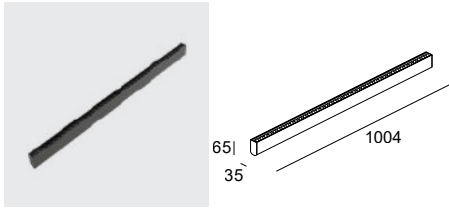


LED							24VDC	
K	CRI	W	Real Lm	Optics	Code			
3000	80	19	1182	23°	15-E058	Z5		
						J6		
						E3		
						- DL - CL	342,45€	
						14		
4000	80	19	1182	23°	15-E058	Z5		
						J6		
						E3		
						- DL - CM	342,45€	
						14		
RGB		20	460	22°	15-E059	Z5		
						J6		
						E3		
						- DL - OO	419,00€	
						14		
						60		
						34		

Taglio Direct Surface Fix Optics 1004mm



Z5* 14* 60* 34* J6* E3* DL*



LED						24VDC	
K	CRI	W	Real Lm	Optics	Code		
3000	80	38	2364	23°	15-E062	Z5	
						J6	
						E3	
						- DL - CL	531,30€
4000	80	38	2364	23°	15-E062	- DL - CM	531,30€
						Z5	
						J6	
						E3	
RGB		40	919	22°	15-E063	- DL - 00	718,80€
						Z5	
						J6	
						E3	

Netzteile Fonti di alimentazione

P. 1281

Controller Controller

P. 1281

Befestigungszubehör Accessori di fissaggio



Erdspieß 302mm
Picchetto 302 mm

71-9998-05-05
37,60€




Erdspieß 235mm
Picchetto 235 mm

71-9997-05-05
18,00€

* Fragen Sie unser Verkaufsteam nach den Lieferbedingungen.
* Consultare i termini e le condizioni di consegna al nostro team commerciale.

Taglio Direct Adjustable




Direkte und
schwenkbare
Oberflächenbeleuchtung
Illuminazione diretta e
orientabile di superficie



Taglio Opal mit zusätzlichem Arm
Taglio Opal con accessorio braccio





Taglio

Direct Surface Adjustable

BODY MAT
AL

DIF MAT
PMMA



50000h
L80 B20

Taglio Direct Surface Adjustable Opal 111mm

IP
66

IK
10

UGR
<16

0.15 m

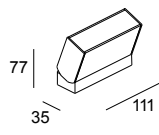



SEA SIDE
SUITABLE

20°



Z5* 14* 60* 34* J6* E3* DL*



LED							24VDC	
K	CRI	W	Real Lm	Optics	Code			
3000	80	1.5	80	114°	15-E023	- DL - CL	254,30€	
						14		
						60		
						34		
4000	80	1.5	85	114°	15-E023	- DL - CM	254,30€	
						14		
						60		
						34		
RGB		1.2	19	114°	15-E024	- DL - OO	279,85€	
						14		
						60		
						34		

Taglio Direct Surface Adjustable Opal 504mm

IP
66

IK
10

UGR
<16

0.15 m

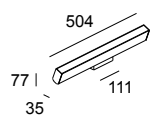


SEA SIDE
SUITABLE

20°



Z5* 14* 60* 34* J6* E3* DL*



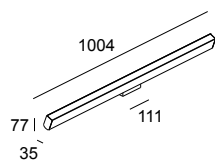
LED							24VDC	
K	CRI	W	Real Lm	Optics	Code			
3000	80	7.4	505	112°	15-E027	- DL - CL	382,05€	
						14		
						60		
						34		
4000	80	7.4	541	112°	15-E027	- DL - CM	382,05€	
						14		
						60		
						34		
RGB		8.4	99	112°	15-E028	- DL - OO	438,25€	
						14		
						60		
						34		

* Fragen Sie unser Verkaufsteam nach den Lieferbedingungen.
 * Consultare i termini e le condizioni di consegna al nostro team commerciale.

Taglio Direct Surface Adjustable Opal 1000mm

IP	IK	UGR					
66	10	<16	0.15 m	SEA SIDE SUITABLE	20°	LED	SC

Z5* 14* 60* 34* J6* E3* DL*

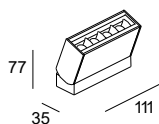


LED							
K	CRI	W	Real Lm	Optics	Code		
3000	80	14.7	1092	114°	15-E031	Z5 J6 E3 - DL - CL	433,15€
						14 60 34	
4000	80	14.7	1169	114°	15-E031	Z5 J6 E3 - DL - CM	433,15€
						14 60 34	
RGB		15.4	198	112°	15-E032	Z5 J6 E3 - DL - 00	509,80€
						14 60 34	

Taglio Direct Surface Adjustable Optics 111mm

IP	IK	UGR					
66	10	<10	0.15 m	SEA SIDE SUITABLE	20°	LED	SC

Z5* 14* 60* 34* J6* E3* DL*



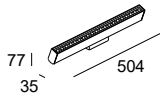
LED							
K	CRI	W	Real Lm	Optics	Code		
3000	80	4	249	23°	15-E025	Z5 J6 E3 - DL - CL	242,80€
						14 60 34	
4000	80	4	249	23°	15-E025	Z5 J6 E3 - DL - CM	242,80€
						14 60 34	
RGB		4	85	21°	15-E026	Z5 J6 E3 - DL - 00	292,60€
						14 60 34	

* Fragen Sie unser Verkaufsteam nach den Lieferbedingungen.
* Consultare i termini e le condizioni di consegna al nostro team commerciale.

Taglio Direct Surface
Adjustable Optics 504mm

IP	IK	UGR			SEA SIDE SUITABLE			(SC)
66	06	<10	0,15 m			20°		

● ○ ● ● ● ● ● ●
Z5* 14* 60* 34* J6* E3* DL*

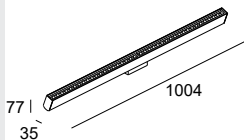


LED							24VDC	
K	CRI	W	Real Lm	Optics	Code			
3000	80	19	1182	23°	15-E029	Z5		
						J6		
						E3		
						- DL - CL	407,65€	
						14		
						60		
						34		
4000	80	19	1182	23°	15-E029	Z5		
						J6		
						E3		
						- DL - CM	407,65€	
						14		
						60		
						34		
RGB		20	421	22°	15-E030	Z5		
						J6		
						E3		
						- DL - 00	468,95€	
						14		
						60		
						34		

Taglio Direct Surface
Adjustable Optics 1004mm

IP	IK	UGR			SEA SIDE SUITABLE			(SC)
66	06	<10	0,15 m			20°		

● ○ ● ● ● ● ● ●
Z5* 14* 60* 34* J6* E3* DL*



LED							24VDC	
K	CRI	W	Real Lm	Optics	Code			
3000	80	38	2364	23°	15-E033	Z5		
						J6		
						E3		
						- DL - CL	632,45€	
						14		
						60		
						34		
4000	80	38	2364	23°	15-E033	Z5		
						J6		
						E3		
						- DL - CM	632,45€	
						14		
						60		
						34		
RGB		40	842	22°	15-E034	Z5		
						J6		
						E3		
						- DL - 00	858,65€	
						14		
						60		
						34		

Befestigungszubehör

Accessori di fissaggio

OUTDOOR



Montagewinkel 70 mm
Staffa estensibile 70 mm

Z5 ● 71-E359-Z5-00
31,00€

J6 ● * 71-E359-J6-00
30,70€

E3 ● * 71-E359-E3-00
30,70€

DL ● * 71-E359-DL-00
30,70€

14 ○ * 71-E359-14-00
30,70€

60 ● * 71-E359-60-00
30,70€

34 ○ * 71-E359-34-00
30,70€



Montagewinkel 140 mm
Staffa estensibile 140 mm

Z5 ● 71-E360-Z5-00
60,05€

J6 ● * 71-E360-J6-00
69,05€

E3 ● * 71-E360-E3-00
69,05€

DL ● * 71-E360-DL-00
69,05€

14 ○ * 71-E360-14-00
69,05€

60 ● * 71-E360-60-00
69,05€

34 ○ * 71-E360-34-00
69,05€

LINEARE BELEUCHTUNGSSYSTEME | SISTEMI LINEARI D'ILLUMINAZIONE

Netzteile
Fonti di alimentazione

P. 1281

Controller
Controller



P. 1281

* Fragen Sie unser Verkaufsteam nach den Lieferbedingungen.
* Consultare i termini e le condizioni di consegna al nostro team commerciale.

Taglio Direct Wall



Wandbündige
Beleuchtung
Illuminazione
radente a parete



Taglio Opal



Taglio Optics



14




J6

34






Z5

DL



60

E3





BODY MAT
AL

DIF MAT
PMMA



50000h
L80 B20

Taglio Direct Wall Opal 111mm



IP
66

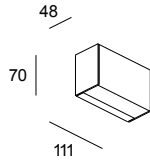
IK
10

UGR
<16

0.15 m

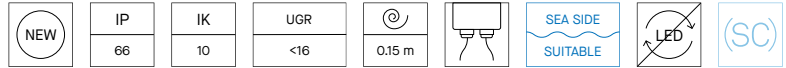


Z5* 14* 60* 34* J6* E3* DL*

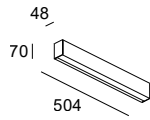


LED						24VDC	
K	CRI	W	Real Lm	Optics	Code		
3000	80	1.5	80	114°	05-E113	Z5	
						J6	
						E3	
						- DL - CL	213,65€
						14	
4000	80	1.5	85	114°	05-E113	Z5	
						J6	
						E3	
						- DL - CM	213,65€
						14	
RGB		1.2	21	114°	05-E114	Z5	
						J6	
						E3	
						- DL - 00	235,10€
						14	
						60	
						34	

Taglio Direct Wall Opal 504mm



Z5* 14* 60* 34* J6* E3* DL*

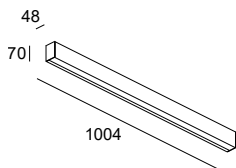


LED							24VDC	
K	CRI	W	Real Lm	Optics	Code			
3000	80	7.4	505	112°	05-E119	Z5 J6 E3 - DL - CL	14 60 34	320,95€
4000	80	7.4	541	112°	05-E119	Z5 J6 E3 - DL - CM	14 60 34	320,95€
RGB		7.8	104	113°	05-E120	Z5 J6 E3 - DL - 00	14 60 34	368,15€

Taglio Direct Wall Opal 1004mm



Z5* 14* 60* 34* J6* E3* DL*



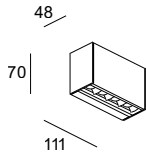
LED							24VDC	
K	CRI	W	Real Lm	Optics	Code			
3000	80	14.7	1092	114°	05-E123	Z5 J6 E3 - DL - CL	14 60 34	419,00€
4000	80	14.7	1169	114°	05-E123	Z5 J6 E3 - DL - CM	14 60 34	419,00€
RGB		15.6	207	113°	05-E124	Z5 J6 E3 - DL - 00	14 60 34	459,00€

* Fragen Sie unser Verkaufsteam nach den Lieferbedingungen.
* Consultare i termini e le condizioni di consegna al nostro team commerciale.

Taglio Direct Wall Optics 111mm

NEW IP 66 IK 10 UGR <10 0.15 m SEA SIDE SUITABLE LED (SC)

Z5* 14* 60* 34* J6* E3* DL*

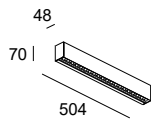


LED							24VDC	
K	CRI	W	Real Lm	Optics	Code			
3000	80	4	249	23°	05-E117	Z5 J6 E3 - DL - CL	14 60 34	204,00€
4000	80	4	249	23°	05-E117	Z5 J6 E3 - DL - CM	14 60 34	204,00€
RGB		3.7	91	21°	05-E118	Z5 J6 E3 - DL - OO	14 60 34	245,80€

Taglio Direct Wall Optics 504mm

NEW IP 66 IK 06 UGR <10 0.15 m SEA SIDE SUITABLE LED (SC)

Z5* 14* 60* 34* J6* E3* DL*



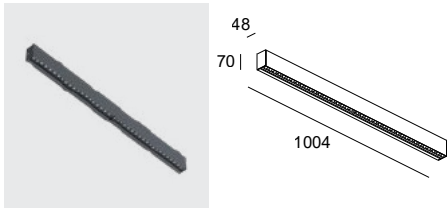
LED							24VDC	
K	CRI	W	Real Lm	Optics	Code			
3000	80	19	1182	23°	05-E121	Z5 J6 E3 - DL - CL	14 60 34	342,45€
4000	80	19	1182	23°	05-E121	Z5 J6 E3 - DL - CM	14 60 34	342,45€
RGB		20	460	22°	05-E122	Z5 J6 E3 - DL - OO	14 60 34	419,00€

* Fragen Sie unser Verkaufsteam nach den Lieferbedingungen.
* Consultare i termini e le condizioni di consegna al nostro team commerciale.

Taglio Direct Wall Optics 1004mm



Z5* 14* 60* 34* J6* E3* DL*



LED							24VDC	
K	CRI	W	Real Lm	Optics	Code			
3000	80	38	2364	23°	05-E125	- DL - CL	531,30€	
						Z5 J6 E3 14 60 34		
4000	80	38	2364	23°	05-E125	- DL - CM	531,30€	
						Z5 J6 E3 14 60 34		
RGB		40	919	22°	05-E126	- DL - 00	718,80€	
						Z5 J6 E3 14 60 34		

OUTDOOR

SISTEMI LINEARI D'ILLUMINAZIONE

LINEARE BELEUCHTUNGSSYSTEME

* Fragen Sie unser Verkaufsteam nach den Lieferbedingungen.
* Consultare i termini e le condizioni di consegna al nostro team commerciale.

Taglio Recessed

BODY MAT
AL

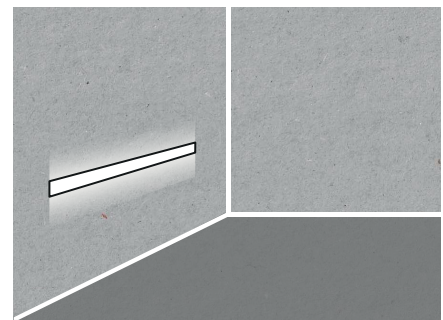
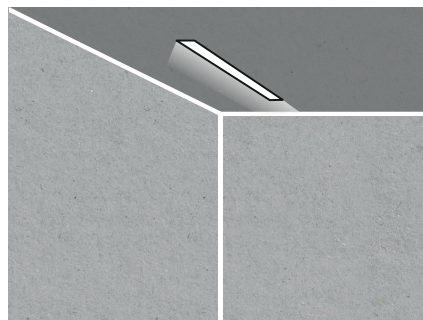
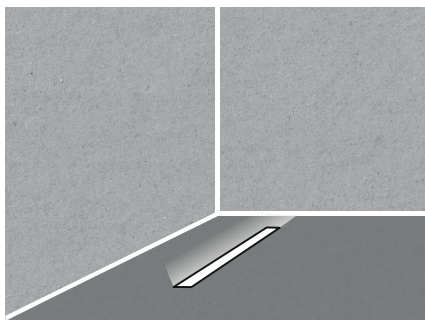
DIF MAT
PMMA



50000h
L80 B20



Direkte
Unterputzbeleuchtung
Illuminazione da
incasso diretta



Nur für Betondecken.
Solo per soffitti in cemento.

Taglio Opal



Taglio Optics



Taglio

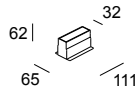
Direct Recessed

OUTDOOR

Taglio Direct Recessed Opal 111mm

IP 66	IK 10	UGR <16	0.15 m		SEA SIDE SUITABLE			
----------	----------	------------	--------	--	----------------------	--	--	--

M3



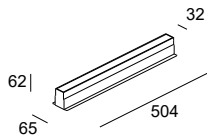
111×65

LED						24VDC
K	CRI	W	Real Lm	Optics	Code	
3000	80	1.5	80	114°	55-E039 - M3 - CL	221,10€
4000	80	1.5	85	114°	55-E039 - M3 - CM	221,10€
RGB		1.2	19	114°	55-E040 - M3 - 00	260,00€

Taglio Direct Recessed Opal 504mm

IP 66	IK 10	UGR <16	0.15 m		SEA SIDE SUITABLE			
----------	----------	------------	--------	--	----------------------	--	--	--

M3



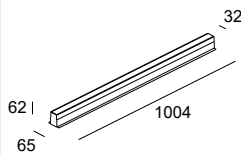
504×65

LED						24VDC
K	CRI	W	Real Lm	Optics	Code	
3000	80	7.4	505	112°	55-E042 - M3 - CL	276,65€
4000	80	7.4	541	112°	55-E042 - M3 - CM	276,65€
RGB		8.4	99	112°	55-E043 - M3 - 00	315,55€

Taglio Direct Recessed Opal 1004mm

IP 65	IK 10	UGR <19	BREEAM	0.15 m		SEA SIDE SUITABLE			
----------	----------	------------	--------	--------	--	----------------------	--	--	--

M3



1004×65

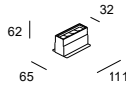
LED						24VDC
K	CRI	W	Real Lm	Optics	Code	
3000	80	14.7	1092	114°	55-E004 - M3 - CL	448,90€
4000	80	14.7	1169	114°	55-E004 - M3 - CM	448,90€
RGB		15.4	800	128°	55-E005 - M3 - 00	492,70€

SISTEMI LINEARI D'ILLUMINAZIONE

Taglio Direct Recessed Optics
111mm

IP 66	IK 10	UGR <10	1500 Kg	0.15 m		SEA SIDE SUITABLE		
----------	----------	------------	---------	--------	--	----------------------	--	--

37



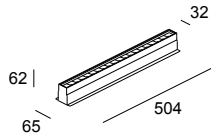
LED								24VDC
K	CRI	W	Real Lm	Optics	Code			
3000	80	4	249	23°	55-E162 - 37 - CL		259,00€	
4000	80	4	261	23°	55-E162 - 37 - CM		259,00€	
RGB		4	85	21°	55-E041 - 37 - 00		298,90€	

111x65

Taglio Direct Recessed Optics
504mm

IP 66	IK 06	UGR <10	1500 Kg	0.15 m		SEA SIDE SUITABLE		
----------	----------	------------	---------	--------	--	----------------------	--	--

37



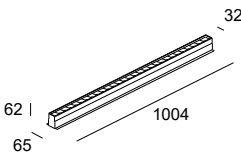

LED								24VDC
K	CRI	W	Real Lm	Optics	Code			
3000	80	19	1088	23°	55-E163 - 37 - CL		347,00€	
4000	80	19	1140	23°	55-E163 - 37 - CM		347,00€	
RGB		20	421	22°	55-E050 - 37 - 00		387,75€	

504x65

Taglio Direct Recessed Optics
1004mm

IP 66	IK 06	UGR <10	1500 Kg	0.15 m		SEA SIDE SUITABLE		
----------	----------	------------	---------	--------	--	----------------------	--	--

37



LED								24VDC
K	CRI	W	Real Lm	Optics	Code			
3000	80	38	2364	23°	55-E051 - 37 - CL		682,20€	
4000	80	38	2364	23°	55-E051 - 37 - CM		682,20€	
RGB		40	842	22°	55-E052 - 37 - 00		775,50€	

1004x65

Netzteile
Fonti di alimentazione

P. 1281

Controller
Controller

P. 1281

Befestigungszubehör
Accessori di fissaggio

Unterputzdose
Cassaforma ad incasso

Included












Schutzabdeckung für Installation
Coperchio protettivo da usare durante l'installazione

Included

Reparaturzubehör
Accessori di riparazione

Demontageskit für das LED-Modul
Kit di estrazione modulo LED

71-E362-Z5-00
48,90€

		Taglio Opal & Optics White	Taglio Opal & Optics RGB
Verbindungszubehör Accessori di giunzione			
	Verbindungsplatten für verkettete Montage Giunzione per installazione concatenata	Included	Included
Anschlusszubehör Connection accessories			
	Kabel mit wasserdichten Steckern, männlich-weiblich (1 m) Cavo con connettori stagni maschio-femmina (1 m)	71-E034-00-00 24,30€	-
	Kabel mit wasserdichten Steckern, männlich-weiblich (5 m) Cavo con connettori stagni maschio-femmina (5 m)	71-E004-00-00 44,25€	-
	RGB-Kabel mit wasserdichten Steckern, männlich-weiblich (1 m) Cavo RGB con connettori stagni maschio-femmina (1 m)	-	71-E071-00-00 29,35€
	RGB-Kabel mit wasserdichten Steckern, männlich-weiblich (5 m) Cavo RGB con connettori stagni maschio-femmina (5 m)	-	71-E005-00-00 54,15€
	IP67-Stecker (1 Eingang + 1 Ausgang) Ø 5,5–7,5 mm, 3-polig Connettore IP67 (1 ingresso + 1 uscita) Ø 5,5 - 7,5 mm, 3 poli	71-E510-00-00 17,30€	-
	IP67-Stecker (1 Eingang + 2 Ausgänge) Ø 5,5–7,5 mm, 3-polig Connettore IP67 (1 ingresso + 2 uscite) Ø 5,5 - 7,5 mm, 3 poli	71-E511-00-00 24,85€	-
	IP68-Stecker (1 Eingang + 1 Ausgang) Ø 5,5–11,5 mm, 4-polig Connettore IP68 (1 ingresso + 1 uscita) Ø 5,5 - 11,5 mm, 4 poli	71-E512-00-00 16,20€	71-E512-00-00 16,20€
	IP68-Stecker (1 Eingang + 2 Ausgänge) Ø 5,5–11,5 mm, 3-polig Connettore IP68 (1 ingresso + 2 uscite) Ø 5,5 - 11,5 mm, 3 poli	71-E513-00-00 27,00€	-
	IP68-Antikondensationsstecker (1 Eingang + 1 Ausgang) Ø 5,5–12 mm, 4-polig Connettore anticondensa IP68 (1 ingresso + 1 uscita) Ø 5,5 - 12 mm, 4 poli	71-E112-00-00 27,70€	71-E112-00-00 27,70€
	IP68-Antikondensationsstecker (1 Eingang + 3 Ausgänge) Ø 5,5–12 mm, 4-polig Connettore anticondensa IP68 (1 ingresso + 3 uscite) Ø 5,5 - 12 mm, 4 poli	71-E122-00-00 52,20€	71-E122-00-00 52,20€



Netzteile

Fonti di alimentazione

P. 1281

	ON-OFF IP20	-	71-A199-00-00  Min.1 - Max.20 40,50€	-
	ON-OFF IP67	71-E158-00-00  Min.1 - Max.16 50,25€	71-E158-00-00  Min.1 - Max.16 50,25€	71-E159-00-00  Min.1 - Max.7 59,15€
	DALI2 IP67	71-E098-00-00  Min.1 - Max.30 95,40€	-	71-E098-00-00  Min.1 - Max.7 95,40€
	Wasserdichtes Netzteil mit IP67-Steckern Fonte di alimentazione a tenuta stagna con connettori IP67	71-E101-05-05  Min.1 - Max.13 55,40€	-	71-E101-05-05  Min.1 - Max.2 55,40€

Controller

Controller

	CASAMBI* IP20 *Power supply required.	-	71-8050-00-00  Max.144W 141,05€	-
	CASAMBI* IP67 *Power supply included.	71-A242-00-00 Max.120W 249,60€	-	71-A242-00-00 Max.120W 249,60€
	DMX-Steuergerät* Controller DMX* *Power supply required.	-	71-3493-00-00  Max.144W 217,95€	-







Taglio Direct Opal 504mm RGB Taglio Direct Opal 1004mm Taglio Direct Opal 1004mm RGB



Netzteile

P. 1281


Fonti di alimentazione

	ON-OFF IP20	71-6343-00-00  Min.1 - Max.17 77,85€	-	71-6343-00-00  Min.1 - Max.9 77,85€
	ON-OFF IP67	71-E159-00-00  Min.1 - Max.7 59,15€	71-6345-00-00  Min.1 - Max.14 104,20€	71-6345-00-00  Min.1 - Max.14 104,20€
	DALI2 IP67	-	71-E099-00-00  Min.1 - Max.7 144,80€	-
	Wasserdichtes Netzteil mit IP67-Steckern Fonte di alimentazione a tenuta stagna con connettori IP67	-	71-E101-05-05  Min.1 - Max.1 55,40€	-

Controller












P. 1281

	CASAMBI* IP20 *Power supply required	71-8050-00-00  Min.1 - Max.16 159,85€	-	71-8050-00-00  Min.1 - Max.9 159,85€
	CASAMBI* IP67 *Power supply included.	-	71-A242-00-00 Min.1 - Max.8 249,60€	-
	DMX-Steuergerät* Controller DMX* *Power supply required.	71-3493-00-00  Min.1 - Max.16 217,95€	-	71-3493-00-00  Min.1 - Max.9 217,95€







P. 1281

Netzteile
Fonti di alimentazione

	ON-OFF IP20	-	71-6342-00-00  Min.1 - Max.18 56,95€	-
	ON-OFF IP67	71-E159-00-00  Min.1 - Max.14 59,15€	71-E159-00-00  Min.1 - Max.14 59,15€	71-6345-00-00  Min.1 - Max.11 104,20€
	DALI2 IP67	71-E098-00-00  Min.1 - Max.14 95,40€	-	71-E099-00-00  Min.1 - Max.5 144,80€
	Wasserdichtes Netzteil mit IP67-Steckern Fonte di alimentazione a tenuta stagna con connettori IP67	71-E101-05-05  Min.1 - Max.5 55,40€	-	71-E101-05-05  Min.1 - Max.1 55,40€

P. 1281

Controller
Controller

	CASAMBI* IP20 *Power supply required.	-	71-8050-00-00 Max. 144W 159,85€	-
	CASAMBI* IP67 *Power supply included.	71-A242-00-00 Max. 120W 249,60€	-	71-A242-00-00 Min.1 - Max.6 249,60€
	DMX-Steuergerät* Controller DMX* *Power supply required.	-	71-3493-00-00  Max. 144W 217,95€	-

Taglio Direct Optics 504mm RGB Taglio Direct Optics 1004mm Taglio Direct Optics 1004mm RGB



OUTDOOR


SISTEMI LINEARI D'ILLUMINAZIONE

LINEARE BELEUCHTUNGSSYSTEME

445






Netzteile
Fonti di alimentazione

P. 1281


	ON-OFF IP20	71-6343-00-00  Min.1 - Max.7 77,85€	-	71-6343-00-00  Min.1 - Max.3 77,85€
	ON-OFF IP67	71-6345-00-00  Min.1 - Max.11 104,20€	71-6345-00-00  Min.1 - Max.6 104,20€	71-6345-00-00  Min.1 - Max.6 104,20€
	DALI2 IP67	-	71-E099-00-00  Min.1 - Max.3 144,80€	-
	Wasserdichtes Netzteil mit IP67-Steckern Fonte di alimentazione a tenuta stagna con connettori IP67	-	-	-

Controller
Controller



P. 1281

	CASAMBI* IP20 *Power Supply required.	71-8050-00-00 Min.1 - Max.7 159,85€	-	71-8050-00-00 Min.1 - Max.3 159,85€
	CASAMBI* IP67 *Power supply included.	-	71-A242-00-00 Min.1 - Max.3 249,60€	-
	DMX-Steuergerät* Controller DMX* *Power Supply required.	71-3493-00-00  Min.1 - Max.7 217,95€	-	71-3493-00-00  Min.1 - Max.3 217,95€

Taglio Indirect



Indirekte Bodenbeleuchtung
 Illuminazione indiretta
 verso il pavimento



Taglio

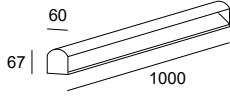
Indirect Surface

BODY MAT	DIF MAT		50000h
AL	PMMA		L80 B20

OUTDOOR

IP	IK	UGR			SEA SIDE SUITABLE		(SC)
66	10	<10	0.15 m				

Z5* 14* 60* 34* J6* E3* DL* 54



LED							24VDC
K	CRI	W	Real Lm	Optics	Code		
3000	80	9.6	184	83°	55-E034	Z5	274,00€
						J6	274,00€
						E3	274,00€
						DL	274,00€
						54 - CL	249,35€
						14	274,00€
						60	274,00€
4000	80	9.6	184	83°	55-E034	Z5	274,00€
						J6	274,00€
						E3	274,00€
						DL	274,00€
						54 - CM	249,35€
						14	274,00€
						60	274,00€
RGB		9.6	138	83°	55-E071	Z5	417,00€
						J6	417,00€
						E3	417,00€
						DL	417,00€
						54 - 00	379,35€
						14	417,00€
						60	417,00€
34	417,00€						







LINEARE BELEUCHTUNGSSYSTEME | SISTEMI LINEARI D'ILLUMINAZIONE

Taglio Indirect Surface

Taglio Indirect Surface RGB







**Netzteile****Fonti di alimentazione**

P. 1281

	ON-OFF IP67	71-6341-00-00  Min.1 - Max.9 57,60€	-
	DALI2 IP67	71-E099-00-00  Min.1 - Max.11 144,80€	-
	Wasserdichtes Netzteil mit IP67-Steckern Fonte di alimentazione a tenuta stagna con connettori IP67	71-E101-05-05  Min.1 - Max.2 55,40€	-

Controller**Controller**

P. 1281

	CASAMBI* IP20 *Power supply required.	-	71-8050-00-00  Min.1 - Max.14 159,85€
	CASAMBI* IP67 *Power supply included.	71-A242-00-00  Min.1 - Max.11 249,60€	-
	DMX-Steuergerät* Controller DMX* *Power supply required.	-	71-3493-00-00  Min.1 - Max.14 217,95€













Verbindungszubehör**Accessori di giunzione**

	Verbindungsplatten für verkettete Montage Giunzione per installazioni concatenate	Included	Included
---	--	----------	----------



Anschlusszubehör

Connection accessories

	Kabel mit wasserdichten Steckern, männlich-weiblich (1 m) Cavo con connettori stagni maschio-femmina (1 m)	71-E034-00-00 24,30€	-
	Kabel mit wasserdichten Steckern, männlich-weiblich (5 m) Cavo con connettori stagni maschio-femmina (5 m)	71-E004-00-00 44,25€	-
	RGB-Kabel mit wasserdichten Steckern, männlich-weiblich (1 m) Cavo RGB con connettori stagni maschio-femmina (1 m)	-	71-E071-00-00 29,35€
	RGB-Kabel mit wasserdichten Steckern, männlich-weiblich (5 m) Cavo RGB con connettori stagni maschio-femmina (5 m)	-	71-E005-00-00 54,15€
	Wasserdichte Steckverbinder Connettori a tenuta stagna	Included	Included
	IP67-Stecker (1 Eingang + 1 Ausgang) Ø 5,5–7,5 mm, 3-polig Connettere IP67 (1 ingresso + 1 uscita) Ø 5,5 - 7,5 mm, 3 poli	71-E510-00-00 17,30€	-
	IP67-Stecker (1 Eingang + 2 Ausgänge) Ø 5,5–7,5 mm, 3-polig Connettere IP67 (1 ingresso + 2 uscite) Ø 5,5 - 7,5 mm, 3 poli	71-E511-00-00 24,85€	-
	IP68-Stecker (1 Eingang + 1 Ausgang) Ø 5,5–11,5 mm, 4-polig Connettere IP68 (1 ingresso + 1 uscita) Ø 5,5 - 11,5 mm, 4 poli	71-E512-00-00 16,20€	71-E512-00-00 16,20€
	IP68-Stecker (1 Eingang + 2 Ausgänge) Ø 5,5–11,5 mm, 3-polig Connettere IP68 (1 ingresso + 2 uscite) Ø 5,5 - 11,5 mm, 3 poli	71-E513-00-00 27,00€	-
	IP68-Antikondensationsstecker (1 Eingang + 1 Ausgang) Ø 5,5–12 mm, 4-polig Connettere anticondensa IP68 (1 ingresso + 1 uscita) Ø 5,5 - 12 mm, 4 poli	71-E112-00-00 27,70€	71-E112-00-00 27,70€
	IP68-Antikondensationsstecker (1 Eingang + 3 Ausgänge) Ø 5,5–12 mm, 4-polig Connettere anticondensa IP68 (1 ingresso + 3 uscite) Ø 5,5 - 12 mm, 4 poli	71-E122-00-00 52,20€	71-E122-00-00 52,20€
	Wasserdichtes Kabel Cavo impermeabile	Included	Included

Vercle

Designed by Artec Studio



+ Vercle



Minimalistische Beleuchtung für Vegetation Illuminazione minimalista per la vegetazione

Die Vercle-Kollektion wurde entwickelt, um Vegetation mit Licht hervorzuheben und reine und entspannende natürliche Umgebungen für Menschen zu schaffen. Eine minimalistische und unsichtbare Kollektion, mit der die Umrisse von Bäumen und pflanzlichen Elementen aller Art beleuchtet werden können.

La collezione Vercle è concepita per dare il vero protagonismo alla vegetazione e creare spazi più puri e rilassati tra il paesaggio e le persone. Una collezione minimalista e invisibile che permette di illuminare il contorno degli alberi e tutti i tipi di elementi vegetali.

Circular

400 mm

650 mm

1200 mm



Linear

500 mm

1970 mm





BODY MAT
AL



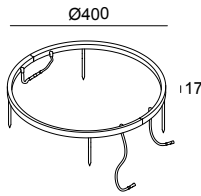
50000h
L80 B20

3
MacAdam

Vercle Round 400mm

IP 65	IK 10	UGR <16		SEA SIDE SUITABLE		(SC)
----------	----------	------------	--	----------------------	--	------

●
05

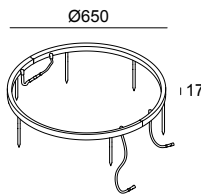


LED						24VDC
K	CRI	W	Real Lm	Code		
3000	80	26	589	55-E117 - 05 - CL	449,20€	

Vercle Round 650mm

IP 65	IK 10	UGR <10		SEA SIDE SUITABLE		(SC)
----------	----------	------------	--	----------------------	--	------

●
05

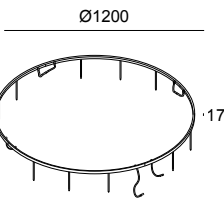
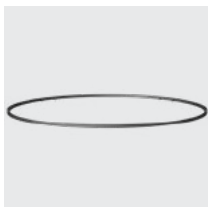


LED						24VDC
K	CRI	W	Real Lm	Code		
3000	80	43.9	1001	55-E118 - 05 - CL	649,35€	

Vercle Round 1200mm



NEW	IP 65	IK 10	UGR <10		SEA SIDE SUITABLE		(SC)
-----	----------	----------	------------	--	----------------------	--	------

●
05

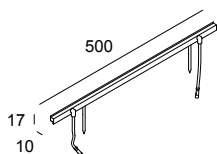


LED						24VDC
K	CRI	W	Real Lm	Code		
3000	80	64.8	1567	55-E021 - 05 - CL	875,00€	

Vercle Lineal 500mm



IP	IK	UGR		SEA SIDE SUITABLE		(SC)
65	10	<19				

●
05

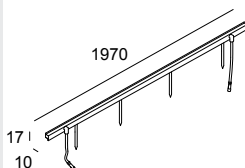


LED					 24VDC
K	CRI	W	Real Lm	Code	
3000	80	10.3	211	55-E119 - 05 - CL	149,35€

Vercle Lineal 1970mm

IP	IK	UGR		SEA SIDE SUITABLE		(SC)
65	10	<19				

●
05












LED					 24VDC
K	CRI	W	Real Lm	Code	
3000	80	42.5	869	55-E120 - 05 - CL	449,35€




Vercle Round
400mmVercle Round
650mmVercle Round
1200mm

P. 1281


Netzteile
Fonti di alimentazione

	Wasserdichtes Netzteil mit IP67-Steckern Fonte di alimentazione a tenuta stagna con connettori IP67	-	-	-
	ON-OFF IP67	71-6345-00-00  Min.1 - Max.9 104,20€	71-6345-00-00  Min.1 - Max.5 104,20€	71-6345-00-00  Min.1 - Max.3 104,20€
	DALI2 IP67	71-E099-00-00  Min.1 - Max.4 144,80€	71-E099-00-00  Min.1 - Max.2 144,80€	71-E099-00-00  Min.1 - Max.1 144,80€









Controller
Controller

	CASAMBI* IP67 *Power supply included.	71-A242-00-00  Min.1 - Max.4 249,60€	71-A242-00-00  Min.1 - Max.2 249,60€	71-A242-00-00  Min.1 - Max.1 249,60€
---	---	--	--	--

Befestigungszubehör
Accessori di fissaggio









	Erdspieß Picchetto	Included	Included	Included
---	-----------------------	----------	----------	----------

Anschlusszubehör
Connection accessories

	Kabel mit wasserdichten Steckern, männlich-weiblich (5 m) Cavo con connettori stagni maschio-femmina (5 m)	71-E118-05-05 29,95€	71-E118-05-05 29,95€	71-E118-05-05 29,95€
	Wasserdichte Steckverbinder Connettori a tenuta stagna	Included	Included	Included
	IP67-Stecker (1 Eingang + 1 Ausgang) Ø 5,5-7,5 mm, 3-polig Connettore IP67 (1 ingresso + 1 uscita) Ø 5,5 - 7,5 mm, 3 poli	71-E510-00-00 17,30€	71-E510-00-00 17,30€	71-E510-00-00 17,30€
	IP67-Stecker (1 Eingang + 2 Ausgänge) Ø 5,5-7,5 mm, 3-polig Connettore IP67 (1 ingresso + 2 uscite) Ø 5,5 - 7,5 mm, 3 poli	71-E511-00-00 24,85€	71-E511-00-00 24,85€	71-E511-00-00 24,85€
	IP68-Stecker (1 Eingang + 1 Ausgang) Ø 5,5-11,5 mm, 4-polig Connettore IP68 (1 ingresso + 1 uscita) Ø 5,5 - 11,5 mm, 4 poli	71-E512-00-00 16,20€	71-E512-00-00 16,20€	71-E512-00-00 16,20€
	IP68-Stecker (1 Eingang + 2 Ausgänge) Ø 5,5-11,5 mm, 3-polig Connettore IP68 (1 ingresso + 2 uscite) Ø 5,5 - 11,5 mm, 3 poli	71-E513-00-00 27,00€	71-E513-00-00 27,00€	71-E513-00-00 27,00€
	IP68-Antikondensationsstecker (1 Eingang + 1 Ausgang) Ø 5,5-12 mm, 4-polig Connettore anticondensa IP68 (1 ingresso + 1 uscita) Ø 5,5 - 12 mm, 4 poli	71-E112-00-00 27,70€	71-E112-00-00 27,70€	71-E112-00-00 27,70€
	IP68-Antikondensationsstecker (1 Eingang + 3 Ausgänge) Ø 5,5-12 mm, 4-polig Connettore anticondensa IP68 (1 ingresso + 3 uscite) Ø 5,5 - 12 mm, 4 poli	71-E122-00-00 52,20€	71-E122-00-00 52,20€	71-E122-00-00 52,20€

Vercle Lineal
500mmVercle Lineal
1970mm**Netzteile**
Fonti di alimentazione

P. 1281

	Wasserdichtes Netzteil mit IP67-Steckern Fonte di alimentazione a tenuta stagna con connettori IP67	71-E101-05-05  Min.1 - Max.1 55,40€	-
	ON-OFF IP67	71-6341-00-00  Min.1 - Max.9 57,60€	71-6345-00-00  Min.1 - Max.5 104,20€
	DALI2 IP67	71-E099-00-00  Min.1 - Max.10 144,80€	71-E099-00-00  Min.1 - Max.2 144,80€

Controller
Controller









P. 1281

	CASAMBI* IP67 *Power supply included.	71-A242-00-00  Min.1 - Max.10 249,60€	71-A242-00-00  Min.1 - Max.2 249,60€
---	---	---	--

Befestigungszubehör
Accessori di fissaggio

	Erdspieß Picchetto	Included	Included
---	-----------------------	----------	----------

Anschlusszubehör
Connection accessories

	Kabel mit wasserdichten Steckern, männlich-weiblich (5 m) Cavo con connettori stagni maschio-femmina (5 m)	71-E118-05-05 29,95€	71-E118-05-05 29,95€
	Wasserdichte Steckverbinder Connettori a tenuta stagna	Included	Included
	IP67-Stecker (1 Eingang + 1 Ausgang) Ø 5,5–7,5 mm, 3-polig Connettore IP67 (1 ingresso + 1 uscita) Ø 5,5 - 7,5 mm, 3 poli	71-E510-00-00 17,30€	71-E510-00-00 17,30€
	IP67-Stecker (1 Eingang + 2 Ausgänge) Ø 5,5–7,5 mm, 3-polig Connettore IP67 (1 ingresso + 2 uscite) Ø 5,5 - 7,5 mm, 3 poli	71-E511-00-00 24,85€	71-E511-00-00 24,85€
	IP68-Stecker (1 Eingang + 1 Ausgang) Ø 5,5–11,5 mm, 4-polig Connettore IP68 (1 ingresso + 1 uscita) Ø 5,5 - 11,5 mm, 4 poli	71-E512-00-00 16,20€	71-E512-00-00 16,20€
	IP68-Stecker (1 Eingang + 2 Ausgänge) Ø 5,5–11,5 mm, 3-polig Connettore IP68 (1 ingresso + 2 uscite) Ø 5,5 - 11,5 mm, 3 poli	71-E513-00-00 27,00€	71-E513-00-00 27,00€
	IP68-Antikondensationsstecker (1 Eingang + 1 Ausgang) Ø 5,5–12 mm, 4-polig Connettore anticondensa IP68 (1 ingresso + 1 uscita) Ø 5,5 - 12 mm, 4 poli	71-E112-00-00 27,70€	71-E112-00-00 27,70€
	IP68-Antikondensationsstecker (1 Eingang + 3 Ausgänge) Ø 5,5–12 mm, 4-polig Connettore anticondensa IP68 (1 ingresso + 3 uscite) Ø 5,5 - 12 mm, 4 poli	71-E122-00-00 52,20€	71-E122-00-00 52,20€

Convert

Designed by LedsC4 Architectural



Gleichmäßige Beleuchtung, ohne Störungen der Homogenität durch Restlicht an Fassaden mittlerer Höhe.

Illuminazione uniforme, senza residui che ne ostacolano l'omogeneità luminosa, su facciate di media altezza.

Beleuchtung für
Fassaden mittlerer Höhe
Illuminazione per
facciate di media altezza

Convert Surface

458

356 mm



○
54

984 mm



○
54

12.2 - 45 W
43° x 16°



Convert Recessed

459

330 mm



○
34

1000 mm



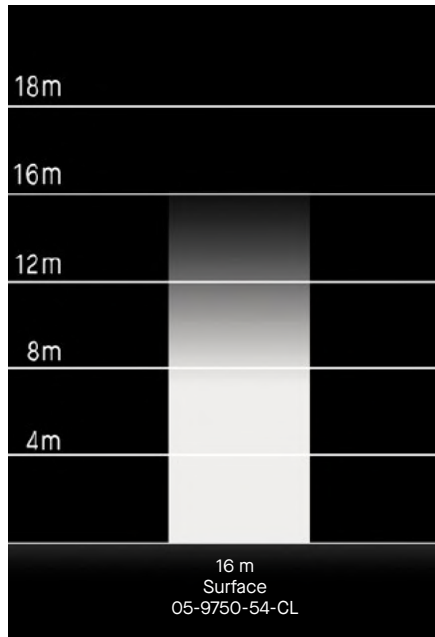
12.2 - 45 W
43° x 16°



Optiken Ottiche



Elliptische Optik 41° x 13° (05-9750-54-CL)
Ottica ellittica 41° x 13° (05-9750-54-CL)



Die elliptische Optik ermöglicht die Beleuchtung eines breiteren Wandstücks mit wenigen Elementen. Le ottiche ellittiche consentono di illuminare più larghezza della parete con il minimo di elementi.



LED-Modul in der Unterputzversion mit 5° Neigung, um den Lichtstrom auf die Wand zu richten und kein Restlicht zu erzeugen. Modulo LED inclinato di 5° nella versione da incasso per dirigere il flusso luminoso sulla parete e non generare luce residua.

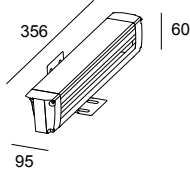
Convert Surface

BODY MAT	DIF MAT		50000h	3
AL	GLA		L80 B20	MacAdam

Convert Surface 356mm

IP	IK	UGR	BREEAM		SEA SIDE SUITABLE	±90°		
66	03	<13						

54

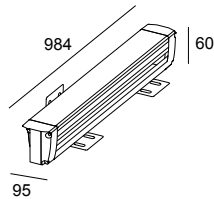


LED							
K	CRI	W Total	Real Lm	Optics	Code		
3000	80	12.9	1170	Elliptic 41° x 13°	05-9749 - 54 - CL	ON-OFF 100-240V	294,40€
4000	80	12.9	1228	Elliptic 41° x 13°	05-9749 - 54 - CM	ON-OFF 100-240V	294,40€

Convert Surface 984mm

IP	IK	BREEAM		SEA SIDE SUITABLE	±90°		
66	03						

54



LED							
K	CRI	W Total	Real Lm	Optics	Code		
3000	80	36.5	2909	Elliptic 41° x 13°	05-9750 - 54 - CL	ON-OFF 100-240V	516,05€
4000	80	36.5	3055	Elliptic 41° x 13°	05-9750 - 54 - CM	ON-OFF 100-240V	516,05€

Convert Surface 356mm



Convert Surface 984mm



Befestigungszubehör Accessori di fissaggio



Wontagewinkel 307 mm
Bracci dilatatori 307 mm

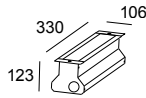
71-E155-CA-CA
51,65€

71-E155-CA-CA
51,65€

BODY MAT	DIF MAT		50000h	3
AL	GLA		L80 B20	MacAdam

Convert Recessed 330mm

IP	IK	BREEAM			SEA SIDE SUITABLE		
65	10		250 Kg				



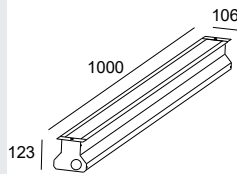
317x133

34

LED								
K	CRI	W Total	Real Lm	Optics	Code			
3000	80	15.6	1261	Eliptic 43° x 19°	55-E074 - 34 - CL		ON-OFF 100-240V	387,75€
4000	80	15.6	1261	Eliptic 43° x 19°	55-E074 - 34 - CM		ON-OFF 100-240V	387,75€

Convert Recessed 1000mm

IP	IK	UGR	BREEAM			SEA SIDE SUITABLE		
65	10	<10		250 Kg				



987x133

34

LED								
K	CRI	W Total	Real Lm	Optics	Code			
3000	80	45.7	3522	Eliptic 43° x 19°	55-9958 - 34 - CL		0-10V 100-240V	619,55€
4000	80	45.7	3522	Eliptic 43° x 19°	55-9958 - 34 - CM		0-10V 100-240V	619,55€

Convert Recessed 330mm



Convert Recessed 1000mm



Befestigungszubehör

Accessori di fissaggio



Unterputzdose
Cassaforma ad incasso

Included

Included

Verbindungszubehör

Accessori di giunzione



Zubehör für verkettete Montage
Accessorio per concatenazione

Included

Included

Mex

Designed by LedsC4 Architectural



+ Mex

Kompakte Lösung für niedrige Fassaden Soluzione compatta per facciate basse

Mex ist eine diskrete und elegante Wandbeleuchtung, die selbst unsichtbar bleiben will. Die Homogenität und der Dark-Light-Effekt dieser Kollektion machen die visuelle Wahrnehmung an der beleuchteten Wand zu einem Genuss für die Sinne.


Discreto ed elegante, Mex è un wallwasher che intende illuminare senza dare nell'occhio. L'omogeneità e l'effetto di Dark Light di questa collezione rendono la percezione visiva sulla parete illuminata un dono per i sensi.



Surface

330 mm

1000 mm



Recessed

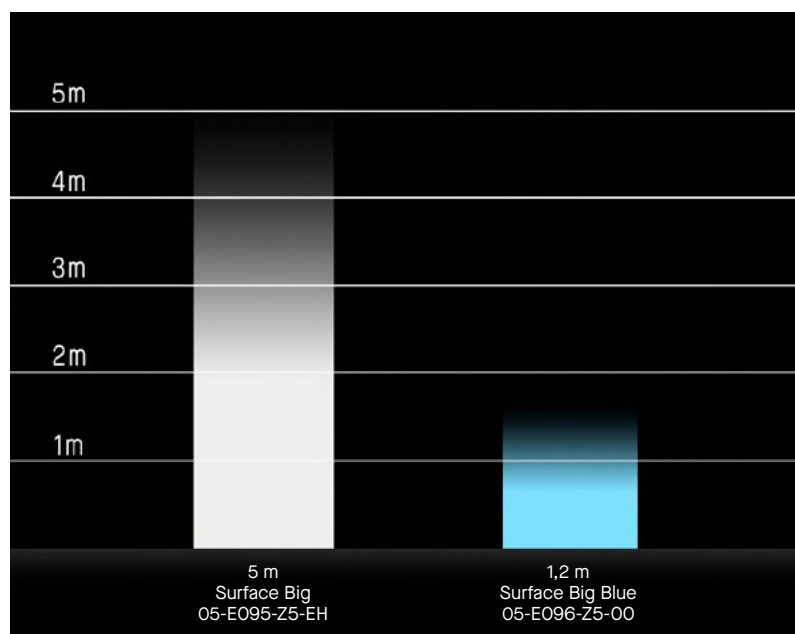
334 mm

1004 mm





Optiken Ottiche



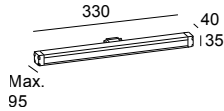
- ① LED-Modul
Modulo LED
- ② Reflektor
Riflettore
- ③ Blendschutz
Antiriflesso

Die LEDs sind im Inneren des Profils verborgen und das Licht wird per Reflexion abgegeben, ohne zu blenden.

I LED sono nascosti all'interno del profilo e la luce viene emessa per riflesso, senza generare abbagliamento.

Mex Surface 330mm

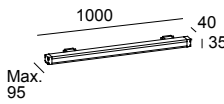
IP	IK	UGR			SEA SIDE SUITABLE				(SC)
65	09	<10	0.2 m			+15° -90°			



LED						Z5	24VDC
K	CRI	W	Real Lm	Optics	Code		
RGBW		9.8	151	71°	05-E094 - Z5 - 00		194,40€
SW 2700-3200-4000	80	9.8	314	50°	05-E093 - Z5 - EH		168,45€

Mex Surface 1000mm

IP	IK	UGR			SEA SIDE SUITABLE				(SC)
65	09	<10	0.2 m			+15° -90°			



LED						Z5	24VDC
K	CRI	W	Real Lm	Optics	Code		
RGBW		24	370	71°	05-E096 - Z5 - 00		337,50€
SW 2700-3200-4000	80	24	769	50°	05-E095 - Z5 - EH		279,10€

Mex Recessed



BODY MAT
AL

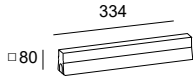
DIF MAT
GLA



50000h
L80 B20

Mex Recessed 334mm

IP	IK	UGR				SEA SIDE SUITABLE			
65	09	<10	250 Kg	0.2 m			+15° -90°		

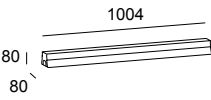


LED						24VDC
K	CRI	W	Real Lm	Optics	Code	
RGBW		9.8	151	71°	55-E094 - Z5 - 00	248,15€
SW 2700-3200-4000	80	9.8	314	50°	55-E093 - Z5 - EH	222,20€

Z5

Mex Recessed 1004mm

IP	IK	UGR				SEA SIDE SUITABLE			
65	09	<10	250 Kg	0.2 m			+15° -90°		



LED						24VDC
K	CRI	W	Real Lm	Optics	Code	
RGBW		24	370	71°	55-E096 - Z5 - 00	391,15€
SW 2700-3200-4000	80	24	769	50°	55-E095 - Z5 - EH	332,70€

Z5
















Mex Led 330mm Mex RGBW 330mm Mex Led 1000mm Mex RGBW 1000mm



Netzteile Fonti di alimentazione

P. 1281






	ON-OFF IP20	-	71-6343-00-00  Min.1 - Max.15 77,85€	-	71-6343-00-00  Min.1 - Max.6 77,85€
	ON-OFF IP67	71-E159-00-00  Min.1 - Max.6 59,15€	71-E159-00-00  Min.1 - Max.6 59,15€	71-6345-00-00  Min.1 - Max.9 104,20€	71-6345-00-00  Min.1 - Max.9 104,20€
	DALI2 IP67	71-E098-00-00  Min.1 - Max.6 95,40€	-	71-E099-00-00  Min.1 - Max.5 144,80€	-
	Wasserdichtes Netzteil mit IP67-Steckern Fonte di alimentazione a tenuta stagna con connettori IP67	71-E101-05-05  Min.1 - Max.2 55,40€	-	-	-

Controller Controller

P. 1281

	CASAMBI* IP20 *Power supply required.	-	71-8050-00-00  Min.1 - Max.14 159,85€	-	71-8050-00-00  Min.1 - Max.6 159,85€
	CASAMBI* IP67 *Power supply included.	71-A242-00-00  Min.1 - Max.12 249,60€	-	71-A242-00-00  Min.1 - Max.5 249,60€	-
	DMX-Steuergerät* Controller DMX* *Power supply required.	-	71-3493-00-00  Min.1 - Max.14 217,95€	-	71-3493-00-00  Min.1 - Max.6 217,95€

Anschlusszubehör Connection accessories

	Kabel mit wasserdichten Steckern, männlich-weiblich (5 m) Cavo con connettori stagni maschio-femmina (5 m)	71-E110-00-00 70,80€	71-E111-00-00 90,30€	71-E110-00-00 70,80€	71-E111-00-00 90,30€
	Wasserdichte Steckverbinder Connettori a tenuta stagna	Included	Included	Included	Included
	IP68-Stecker (1 Eingang + 1 Ausgang) Ø 6-17 mm, 5-polig Connettore IP68 (1 ingresso + 1 uscita) Ø 6 - 17 mm, 5 poli	-	71-E361-00-00 35,00€	-	71-E361-00-00 35,00€
	IP68-Antikondensationsstecker (1 Eingang + 1 Ausgang) Ø 5,5-12 mm, 4-polig Connettore anticondensa IP68 (1 ingresso + 1 uscita) Ø 5,5 - 12 mm, 4 poli	71-E112-00-00 27,70€	-	71-E112-00-00 27,70€	-
	IP68-Antikondensationsstecker (1 Eingang + 3 Ausgänge) Ø 5,5-12 mm, 4-polig Connettore anticondensa IP68 (1 ingresso + 3 uscite) Ø 5,5 - 12 mm, 4 poli	71-E122-00-00 52,20€	-	71-E122-00-00 52,20€	-
	Anschlusskasten IP68 (1 Eingang + 5 Ausgänge) 6,5-11 mm, 6-polig Scatola di derivazione IP68 (1 ingresso + 5 uscite) Ø 6,5 - 11 mm, 6 poli	71-9199-05-05 17,10€	71-9199-05-05 17,10€	71-9199-05-05 17,10€	71-9199-05-05 17,10€

Cube Linear


Designed by LedsC4 Architectural



Präzision und Kontrolle zur Ausleuchtung anspruchsvoller Architekturen

Precisione e controllo per illuminare architetture esigenti.

Cube Linear wurde mit der Präzision eines Uhrwerks entworfen. Die Optiken sind so gestaltet, dass sie den Anforderungen spezifischer architektonischer Konturen gerecht werden und gleichzeitig höchste Qualität und Komfort bieten. Die Kollektion verfügt über spezielle, mechanisierte Funktionen, die eine schnelle Installation und Wartung ermöglichen. Cube Linear è concepito con la precisione di un pezzo di orologeria. Le sue ottiche sono state sviluppate per soddisfare le esigenze di specifici contorni architettonici, con la massima qualità e comfort. La collezione si avvale di specifiche funzioni meccanizzate sviluppate per facilitarne la rapida installazione e conservazione.



Ciutat de les Arts i les Ciències, València. 2022

Optiken Ottiche



Cube Linear Efficiency
(12°x36°/18°x58°)
Elliptische Optik.
Ottiche ellittiche.



Cube Linear Efficiency (6°)
Symmetrisch Optik.
Ottiche simmetriche.



Cube Linear Comfort (6°)
Symmetrisch Optik mit
Honeycomb.
Ottiche simmetriche con
Honeycomb.

Cube Linear Efficiency

Maximale
effizienz
Massima
efficienza

542 mm



1000 mm



527 mm



987 mm



Cube Linear Comfort

Hervorragender
visueller Komfort
Eccellente
comfort visivo

542 mm



1000 mm



527 mm

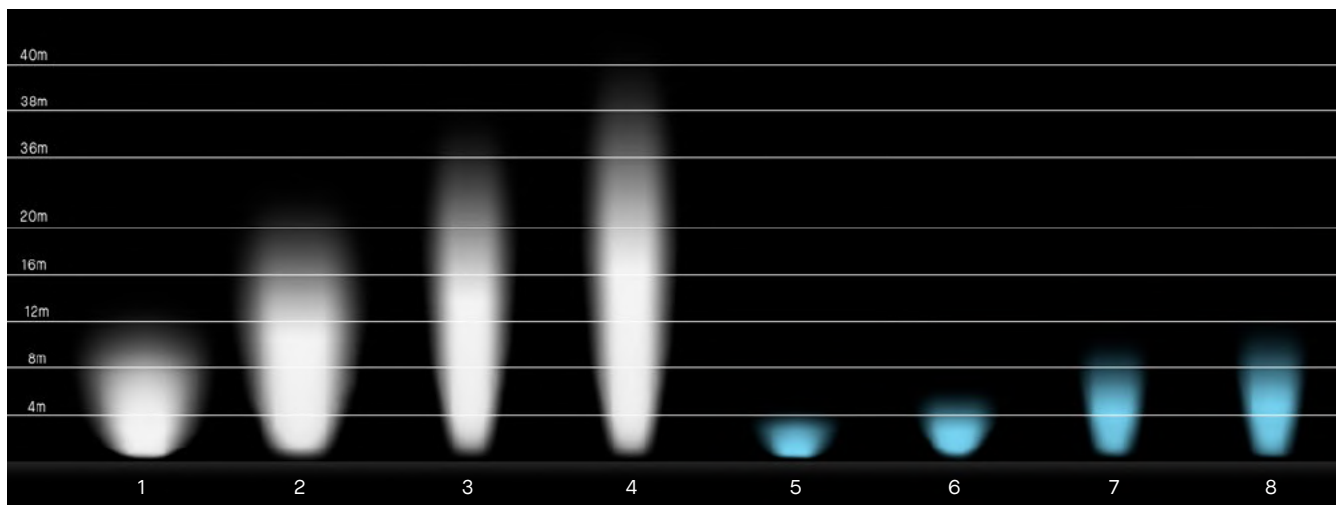


987 mm



Optiken Ottiche

Licht für bis zu 40 Meter
hohe Fassaden
Luce per facciate fino a
40 metri di altezza



1
Cube Linear Efficiency
14 m
BD13-88W8E6DSZ5
18 × 58°

3
Cube Linear Comfort
36,5 m
BD14-88W8S1DSZ5
6°

5
Cube Linear Efficiency RGBW
3,9 m
BD13-58NNE6DNZ5
18 × 58°

7
Cube Linear Comfort RGBW
9,2 m
BD14-58NNS1DNZ5
6°

2
Cube Linear Efficiency
21 m
BD13-88W8E5DSZ5
12 × 36°

4
Cube Linear Efficiency
39,5 m
BD13-88W8S1DSZ5
6°

6
Cube Linear Efficiency RGBW
5,5 m
BD13-58NNE5DNZ5
12 × 36°

8
Cube Linear Efficiency RGBW
10,5 m
BD13-58NNS1DNZ5
6°



1



2



3

Installationen Installazioni



Optionale kippbare Blende bei Aufputzversionen

Visiera inclinabile opzionale nelle versioni da superficie



OUTDOOR

SISTEMI LINEARI D'ILLUMINAZIONE

LINEARE BELEUCHTUNGSSYSTEME

Integriertes Goniometer bei Unterputzmodellen

Goniometro integrato nei modelli da incasso

Mit dem integrierten Goniometer lässt sich das LED-Modul von der Außenseite der Leuchte bequem um bis zu 10° neigen, sodass die Neigung des Lichts zwischen den Leuchten ausrichten.

Il goniometro integrato consente di inclinare comodamente il modulo LED fino a 10° dall'esterno dell'apparecchio e di allineare i gradi di inclinazione della luce tra gli apparecchi.


1



2



3



Cube




Linear Efficiency

BODY MAT	DIF MAT	50000h
AL	GL TMP	L80 B20

Cube Linear Efficiency 1000mm

NEW	IP 65	IK 10	UGR <10	0,25 m		SEA SIDE SUITABLE	LED	DRIVER
-----	----------	----------	------------	--------	--	----------------------	-----	--------

Codebeispiel / Esempio di codice: **BD13-67V8S1BBZ5**

Model	W	K / Cri / Real lm	Optics	Source	Finishes
BD13 - Aufbau Superficie 	● Z5 67 67.6W	V8 2700K / CRI 80 / 6320 lm	S1 6°	BB 24-48 VDC	● Z5 ○ 34
		W8 3000K / CRI 80 / 6136 lm	E5 12° x 36°		
		X8 4000K / CRI 80 / 4300 lm	E6 18° x 58°		
BD17 - Einbau Incasso 	○ 34 88 95W	V8 2700K / CRI 80 / 8888 lm	S1 6°	DS DALI/PUSH 220-240V	
		W8 3000K / CRI 80 / 8628 lm	E5 12° x 36°		
		X8 4000K / CRI 80 / 6040 lm	E6 18° x 58°		
BD15 - Einbau Incasso 	○ 34 58 64W	NN RGBW / 3808 lm	S1 6°	DN* DMX RDM 220-240V	
			E5 12° x 36°		
			E6 18° x 58°		

*Dieses Produkt muss möglicherweise von einem Experten programmiert werden. LedsC4 bietet Beratungsdienste zu Steuerungs- und Programmiersystemen im eigenen Werk oder vor Ort an. Wenden Sie sich an den für Sie zuständigen Vertriebsmitarbeiter.




*Questo prodotto può richiedere la programmazione da parte di uno specialista. LedsC4 offre servizi di consulenza su sistemi di controllo e programmazione in fabbrica o in loco. Consultare il proprio agente di commercio.

Preise siehe Seite 1329. / Per consultare il prezzo di queste referenze, andare a pagina 1329.

Cube Linear Efficiency 500mm

NEW	IP 65	IK 10	UGR <10	0,25 m		SEA SIDE SUITABLE	LED	DRIVER
-----	----------	----------	------------	--------	--	----------------------	-----	--------

Codebeispiel / Esempio di codice: **BD11-34V8S1BBZ5**

Model	W	K / Cri / Real lm	Optics	Source	Finishes
BD11 - Aufbau Superficie 	● Z5 34 33.8W	V8 2700K / CRI 80 / 3160 lm	S1 6°	BB 24-48 VDC	● Z5 ○ 34
		W8 3000K / CRI 80 / 3068 lm	E5 12° x 36°		
		X8 4000K / CRI 80 / 2150 lm	E6 18° x 58°		
BD15 - Einbau Incasso 	○ 34 44 47.8W	V8 2700K / CRI 80 / 4444 lm	S1 6°	DS DALI/PUSH 220-240V	
		W8 3000K / CRI 80 / 4114 lm	E5 12° x 36°		
		X8 4000K / CRI 80 / 3020 lm	E6 18° x 58°		
BD15 - Einbau Incasso 	○ 34 29 33W	NN RGBW / 1971 lm	S1 6°	DN* DMX RDM 220-240V	
			E5 12° x 36°		
			E6 18° x 58°		

*Dieses Produkt muss möglicherweise von einem Experten programmiert werden. LedsC4 bietet Beratungsdienste zu Steuerungs- und Programmiersystemen im eigenen Werk oder vor Ort an. Wenden Sie sich an den für Sie zuständigen Vertriebsmitarbeiter.

*Questo prodotto può richiedere la programmazione da parte di uno specialista. LedsC4 offre servizi di consulenza su sistemi di controllo e programmazione in fabbrica o in loco. Consultare il proprio agente di commercio.

Preise siehe Seite 1329. / Per consultare il prezzo di queste referenze, andare a pagina 1329.

BODY MAT	DIF MAT	50000h
AL	GL TMP	L80 B20

Cube Linear Comfort 1000mm

NEW	IP 65	IK 10	UGR <10	0,25 m		SEA SIDE SUITABLE	LED	DRIVER
-----	----------	----------	------------	--------	--	----------------------	-----	--------

Codebeispiel / Esempio di codice: **BD14-67V8S1BBZ5**

Model		W	K / Cri / Real lm	Optics	Source	Finishes
BD14 - Aufbau Superficie	 	67 67.6W	V8 2700K / CRI 80 / 5056 lm	S1 6°	BB 24-48 VDC	Z5 34
			W8 3000K / CRI 80 / 5056 lm			
			X8 4000K / CRI 80 / 5056 lm			
BD18 - Einbau Incasso	 	88 95W	V8 2700K / CRI 80 / 7110 lm	S1 6°	DS DALI/PUSH 220-240V	
			W8 3000K / CRI 80 / 7110 lm			
			X8 4000K / CRI 80 / 7110 lm			
		58 64W	NN RGBW / 3136 lm	S1 6°	DN* DMX RDM 220-240V	

*Dieses Produkt muss möglicherweise von einem Experten programmiert werden. LedsC4 bietet Beratungsdienste zu Steuerungs- und Programmiersystemen im eigenen Werk oder vor Ort an. Wenden Sie sich an den für Sie zuständigen Vertriebsmitarbeiter.

*Questo prodotto può richiedere la programmazione da parte di uno specialista. LedsC4 offre servizi di consulenza su sistemi di controllo e programmazione in fabbrica o in loco. Consultare il proprio agente di commercio.

Preise siehe Seite 1329. / Per consultare il prezzo di queste referenze, andare a pagina 1329.

Cube Linear Comfort 500mm

NEW	IP 65	IK 10	UGR <10	0,25 m		SEA SIDE SUITABLE	LED	DRIVER
-----	----------	----------	------------	--------	--	----------------------	-----	--------

Codebeispiel / Esempio di codice: **BD12-34V8S1BBZ5**

Model		W	K / Cri / Real lm	Optics	Source	Finishes
BD12 - Aufbau Superficie	 	34 33.8W	V8 2700K / CRI 80 / 2528 lm	S1 6°	BB 24-48 VDC	Z5 34
			W8 3000K / CRI 80 / 2528 lm			
			X8 4000K / CRI 80 / 2528 lm			
BD16 - Einbau Incasso	 	44 47.8W	V8 2700K / CRI 80 / 3555 lm	S1 6°	DS DALI/PUSH 220-240V	
			W8 3000K / CRI 80 / 3555 lm			
			X8 4000K / CRI 80 / 3555 lm			
		29 33W	NN RGBW / 1568 lm	S1 6°	DN* DMX RDM 220-240V	

*Dieses Produkt muss möglicherweise von einem Experten programmiert werden. LedsC4 bietet Beratungsdienste zu Steuerungs- und Programmiersystemen im eigenen Werk oder vor Ort an. Wenden Sie sich an den für Sie zuständigen Vertriebsmitarbeiter.

*Questo prodotto può richiedere la programmazione da parte di uno specialista. LedsC4 offre servizi di consulenza su sistemi di controllo e programmazione in fabbrica o in loco. Consultare il proprio agente di commercio.

Preise siehe Seite 1329. / Per consultare il prezzo di queste referenze, andare a pagina 1329.

**Cube Linear 500mm
Surface
White**


Efficiency Comfort

**Cube Linear 500mm
Surface RGBW**


Efficiency Comfort

**Cube Linear 500mm
Recessed
White**


Efficiency Comfort

**Cube Linear 500mm
Recessed RGBW**


Efficiency Comfort


Netzteile
Fonti di alimentazione

P. 1281



	ON-OFF IP67	71-7647-00-00 Min.1 - Max.7 (Only for 48V) 122,10€	-	71-7647-00-00 Min.1 - Max.7 (Only for 48V) 122,10€	-
	ON-OFF IP67	71-7646-00-00 Min.1 - Max.4 (Only for 48V) 79,70€	-	71-7646-00-00 Min.1 - Max.4 (Only for 48V) 79,70€	-

**Controller
Controller**

P. 1281

	CASAMBI* IP67 * DALI diver required.	71-A237-00-00 BROADCAST 458,40€	-	71-A237-00-00 BROADCAST 458,40€	-
---	--	--	---	--	---







**Befestigungszubehör
Accessori di fissaggio**

	Unterputzdose Cassaforma ad incasso	-	-	Included	Included
	Befestigungssockel Base da fissare al suolo	Included	Included	-	-

**Verbindungszubehör
Accessori di giunzione**

	Verbindungsplatten für verkettete Montage Giunzione per installazione concatenata	-	-	Included	Included
---	--	---	---	----------	----------

**Anschlusszubehör
Connection accessories**

	Wasserdichte Steckverbinder Connettori a tenuta stagna	Included	Included	Included	Included
	Kabel mit wasserdichten Steckern, männlich-weiblich (1 m / 5 m) Cavo con connettori stagni maschio-femmina (1 m / 5 m)	Den exakten Code können Sie dem technischen Datenblatt der jeweiligen Leuchte entnehmen. / Consulter le code exact sur la fiche technique de chaque luminaire.			
	IP68-Stecker (1 Eingang + 1 Ausgang) Ø 6-17 mm, 5-polig Connettore IP68 (1 ingresso + 1 uscita) Ø 6 - 17 mm, 5 poli	71-E361-00-00 35,00€	71-E361-00-00 (2 units required) 35,00€	71-E361-00-00 35,00€	71-E361-00-00 (2 units required) 35,00€
	IP68-Antikondensationsstecker (1 Eingang + 1 Ausgang) Ø 5,5-12 mm, 4-polig Connettore anticondensa IP68 (1 ingresso + 1 uscita) Ø 5,5 - 12 mm, 4 poli	71-E112-00-00 27,70€	71-E112-00-00 (2 units required) 27,70€	71-E112-00-00 27,70€	71-E112-00-00 (2 units required) 27,70€
	IP68-Antikondensationsstecker (1 Eingang + 3 Ausgänge) Ø 5,5-12 mm, 4-polig Connettore anticondensa IP68 (1 ingresso + 3 uscite) Ø 5,5 - 12 mm, 4 poli	71-E122-00-00 52,20€	71-E122-00-00 (2 units required) 52,20€	71-E122-00-00 52,20€	71-E122-00-00 (2 units required) 52,20€
	Anschlusskasten IP68 (1 Eingang + 5 Ausgänge) 6,5-11 mm, 6-polig Scatola di derivazione IP68 (1 ingresso + 5 uscite) Ø 6,5 - 11 mm, 6 poli	71-9199-05-05 17,10€	71-9199-05-05 17,10€	71-9199-05-05 17,10€	71-9199-05-05 17,10€

**Cube Linear
1000mm Surface
White**


Efficiency Comfort

**Cube Linear
1000mm Surface
RGBW**


Efficiency Comfort

**Cube Linear
1000mm Recessed
White**


Efficiency Comfort

**Cube Linear
1000mm Recessed
RGBW**


Efficiency Comfort

Netzteile
Fonti di alimentazione

P. 1281



	ON-OFF IP67	71-B078-00 Min.1 - Max.7 (Only for 48V) 335,05€	-	71-B078-00-00 Min.1 - Max.7 (Only for 48V) 335,05€	-
	DALI IP67	71-B077-00-00 Min.1 - Max.4 (Only for 48V) 209,85€	-	71-B077-00-00 Min.1 - Max.4 (Only for 48V) 209,85€	-

**Controller
Controller**


P. 1281

	CASAMBI* IP67 * DALI diver required.	71-A237-00-00 BROADCAST 458,40€	-	71-A237-00-00 BROADCAST 458,40€	-
---	--	---	---	---	---







**Befestigungszubehör
Accessori di fissaggio**


	Unterputzdose Cassaforma ad incasso	-	-	Included	Included
	Befestigungssockel Base da fissare al suolo	Included	Included	-	-

**Verbindungszubehör
Accessori di giunzione**

	Verbindungsplatten für verkettete Montage Giunzione per installazione concatenata	-	-	Included	Included
---	--	---	---	----------	----------

**Anschlusszubehör
Connection accessories**

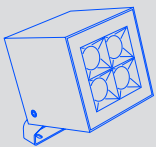
	Wasserdichte Steckverbinder Connettori a tenuta stagna	Included	Included	Included	Included
	Kabel mit wasserdichten Steckern, männlich-weiblich (1 m / 5 m) Cavo con connettori stagni maschio- femmina (1 m / 5 m)	Den exakten Code können Sie dem technischen Datenblatt der jeweiligen Leuchte entnehmen. / Consulter le code exact sur la fiche technique de chaque luminaire.			
	IP68-Stecker (1 Eingang + 1 Ausgang) Ø 6-17 mm, 5-polig Connettore IP68 (1 ingresso + 1 uscita) Ø 6 - 17 mm, 5 poli	71-E361-00-00 35,00€	71-E361-00-00 (2 units required) 35,00€	71-E361-00-00 35,00€	71-E361-00-00 (2 units required) 35,00€
	IP68-Antikondensationsstecker (1 Eingang + 1 Ausgang) Ø 5,5-12 mm, 4-polig Connettore anticondensa IP68 (1 ingresso + 1 uscita) Ø 5,5 - 12 mm, 4 poli	71-E112-00-00 27,70€	71-E112-00-00 (2 units required) 27,70€	71-E112-00-00 27,70€	71-E112-00-00 (2 units required) 27,70€
	IP68-Antikondensationsstecker (1 Eingang + 3 Ausgänge) Ø 5,5-12 mm, 4-polig Connettore anticondensa IP68 (1 ingresso + 3 uscite) Ø 5,5 - 12 mm, 4 poli	71-E122-00-00 52,20€	71-E122-00-00 (2 units required) 52,20€	71-E122-00-00 52,20€	71-E122-00-00 (2 units required) 52,20€
	Anschlusskasten IP68 (1 Eingang + 5 Ausgänge) 6,5-11 mm, 6-polig Scatola di derivazione IP68 (1 ingresso + 5 uscite) Ø 6,5 - 11 mm, 6 poli	71-9199-05-05 17,10€	71-9199-05-05 17,10€	71-9199-05-05 17,10€	71-9199-05-05 17,10€



Strahler Proiettori

Cube

476



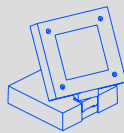
Max

482



Modis

490



Hubble

494



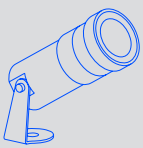
Thor

500




Micro

504



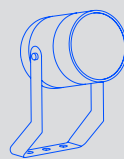
Zoom

508



Suv

512



Helio

514



Cube

Designed by LedsC4 Architectural



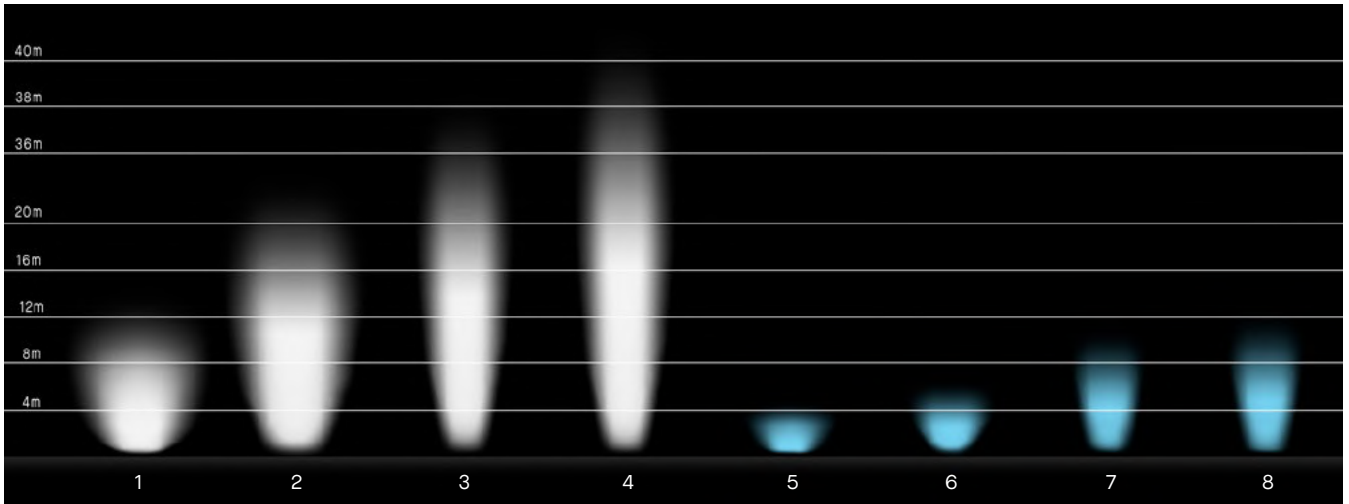
+ Cube

Präzision und Kontrolle Precisione e controllo

Die Cube-Kollektion wurde entwickelt, um die Architektur auf ausgewogene Weise ohne Restlicht zu beleuchten und zu formen.

La collezione Cube è stata concepita per illuminare l'architettura in modo equilibrato, senza luce residua e modellandola.





Cube 16 LED 53W

1
14,8 m
AN14-53W8F10UZ5
50°

2
18,4 m
AN14-53W8M30UZ5
35°

3
21,5 m
AN14-53W8S20UZ5
16°

4
35 m
AN14-53W8S10UZ5
6°

Cube 16 LED 53W RGBW

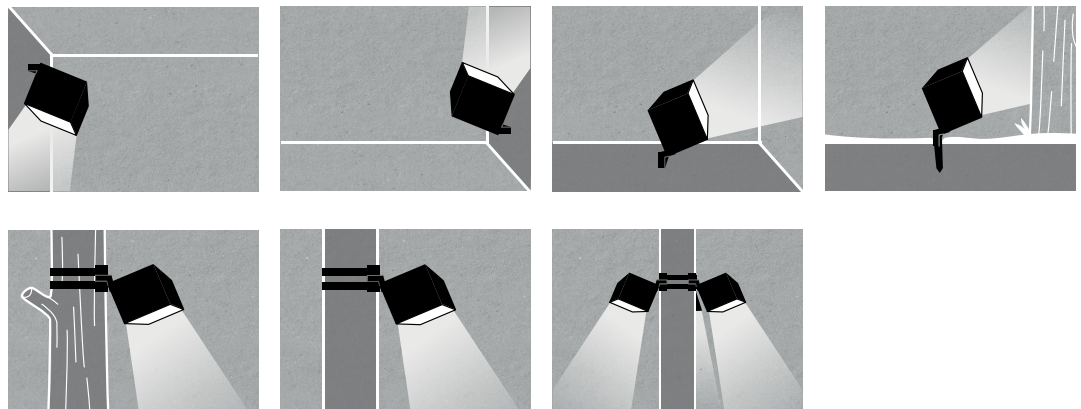
5
4 m
AN14-34NNF1DMZ5
50° Blue

6
4,7 m
AN14-34NNM3DMZ5
35° Blue

7
4 m
AN14-34NNS2DMZ5
16° Blue

8
9,5 m
AN14-34NNS1DMZ5
6° Blue

Installationen
Installazioni




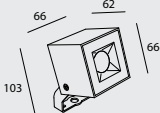
Cube Spot

BODY MAT	DIF MAT	50000h
AL	GLA	L80 B20

Cube Spot 1 LED

IP 66	IK 03		BREEAM	3 MacAdam					
----------	----------	--	--------	--------------	--	--	--	--	--

Codebeispiel / Esempio di codice: **AN11-P5V8S1BBZ5**



Model	W	K / CRI / Real lm	Optics	Source	Finishes	
AN11 -  	P5 4.5W	V8 2700K / CRI 80 / 387 lm	S1 7°	BB 3V/max.1500mA	Z5	
		W8 3000K / CRI 80 / 399 lm				
		X8 4000K / CRI 80 / 411 lm				
	P5 5W	V8 2700K / CRI 80 / 426 lm	S2 16°	BB 24V/max.200mA		
		W8 3000K / CRI 80 / 494 lm				M3 37°
		X8 4000K / CRI 80 / 487 lm				F1 54°

Preise siehe Seite 1329. / Per consultare il prezzo di queste referenze, andare a pagina 1329.

Cube Spot 4 LEDS

IP 66	IK 07	BREEAM						
----------	----------	--------	--	--	--	--	--	--

Codebeispiel / Esempio di codice: **AN12-P6V8S1DUZ5**

Model	W	K / CRI / Real lm	Optics	Source	Finishes		
AN12 -  	P6 7.3W	V8 2700K / CRI 80 / 647 lm	S1 7°	DU DALI-2 100-240V	Z5		
		W8 3000K / CRI 80 / 667 lm					
		X8 4000K / CRI 80 / 687 lm					
	12 13.7W	V8 2700K / CRI 80 / 1158 lm	S1 7°	OU ON-OFF 100-240V			
		W8 3000K / CRI 80 / 1194 lm					
		X8 4000K / CRI 80 / 1230 lm					
	12 13.2W	V8 2700K / CRI 80 / 1405 lm	S2 16°	DU DALI-2 100-240V			
		W8 3000K / CRI 80 / 1699 lm				M3 35°	OU ON-OFF 100-240V
		X8 4000K / CRI 80 / 1643 lm					
	16 16W	NN RGBW / CRI 80 / 908 lm	S1 7°	BB* 24VDC			
						S2 16°	
						M3 35°	
		F1 51°					

*Dieses Produkt muss möglicherweise von einem Experten programmiert werden. LedsC4 bietet Beratungsdienste zu Steuerungs- und Programmiersystemen im eigenen Werk oder vor Ort an. Wenden Sie sich an den für Sie zuständigen Vertriebsmitarbeiter.


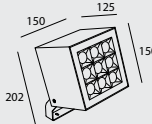





*Questo prodotto può richiedere la programmazione da parte di uno specialista. LedsC4 offre servizi di consulenza su sistemi di controllo e programmazione in fabbrica o in loco. Consultare il proprio agente di commercio.

Preise siehe Seite 1329. / Per consultare il prezzo di queste referenze, andare a pagina 1329.

Cube Spot 9 LEDS




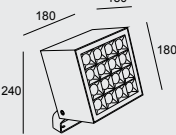




Codebeispiel / Esempio di codice: **AN13-24V8S2DUZ5**

Model	W	K / CRI / Real lm	Optics	Source	Finishes	
AN13 -  	24 27W	V8 2700K / CRI 80 / 1939 lm	S2 16°	DU  DALI-2 120-277V	Z5 	
		W8 3000K / CRI 80 / 2345 lm	M3 32°			
		X8 4000K / CRI 80 / 2255 lm	F1 43°			
	27 30W	V8 2700K / CRI 80 / 2577 lm	S1 6°	DU  DALI-2 120-277V		
		W8 3000K / CRI 80 / 2656 lm				
		X8 4000K / CRI 80 / 2736 lm				
	3P 33W	V8 2700K / CRI 80 / 3268 lm	S1 6°	OU  ON-OFF 100-240V		
		W8 3000K / CRI 80 / 2535 lm				S2 16°
		X8 4000K / CRI 80 / 3063 lm				M3 32° F1 43°
	25 30W	NN RGBW / CRI 80 / 1690 lm	S1 6°	DM*  DMX 100-277V		
						S2 16°
						M3 32°
F1 43°						

Preise siehe Seite 1329.
Per consultare il prezzo di queste referenze, andare a pagina 1329.

Cube Spot 16 LEDS



Model	W	K / CRI / Real lm	Optics	Source	Finishes	
AN14 -  	5P 54W	V8 2700K / CRI 80 / 4969 lm	S1 7°	DU  DALI 220-240V	Z5 	
		W8 3000K / CRI 80 / 4847 lm	S2 16°			
		X8 4000K / CRI 80 / 5541 lm	M3 34° F1 50°			
	53 57W	V8 2700K / CRI 80 / 4820 lm	S1 7°	OU  ON-OFF 100-240V		
		W8 3000K / CRI 80 / 4847 lm				
		X8 4000K / CRI 80 / 5707 lm				M3 34° F1 50°
	34 37W	NN RGBW / CRI 80 / 2147 lm	S1 6°	DM*  DMX 100-277V		
						S2 16°
						M3 32°
						F1 43°

Preise siehe Seite 1329.
Per consultare il prezzo di queste referenze, andare a pagina 1329.

		Cube Spotlight 1 LED S1 (7°)	Cube Spotlight 1 LED	Cube Spotlight 4 LEDS	Cube Spotlight 4 LEDS RGBW

Treiber Driver

P. 1281

	ON-OFF IP20	71-E217-00-00 Min.1 - Max.3 26,40€	71-E218-00-00 Min.1 - Max.3 29,90€	-	-
	1-10V DALI2 IP68	71-E216-00-00 Min.1 - Max.15 132,40€	-	-	-
	1-10V DALI2 PUSH IP20	71-E221-00-00 Min.1 - Max.13 94,35€	71-E219-00-00 Min.1 - Max.13 66,40€	-	-

Netzteile

Fonti di alimentazione

P. 1281

	ON-OFF IP67	-	-	-	71-6341-00-00 Min.1 - Max.6 57,60€
	Wasserdichtes Netzteil mit IP67-Steckern Fonte di alimentazione a tenuta stagna con connettori IP67	-	-	-	71-E101-05-05 Min.1 - Max.1 55,40€

Controller

Controller

P. 1281

	CASAMBI IP67 *DMX driver required	-	-	-	71-A238-00-00 BROADCAST 504,20€
	DALI IP67	71-A237-00-00 BROADCAST 504,20€	71-A237-00-00 BROADCAST 504,20€	71-A237-00-00 BROADCAST 504,20€	-

Optisches Zubehör

Accessori ottici

	Blende Visiera	Included	Included	Included	Included
--	-------------------	----------	----------	----------	----------

Befestigungszubehör

Accessori di fissaggio

	Erdspieß 235mm Picchetto 235 mm	71-9997-05-05 18,00€	71-9997-05-05 18,00€	71-9997-05-05 18,00€	71-9997-05-05 18,00€
	Erdspieß 302mm Picchetto 302 mm	71-9998-05-05 37,60€	71-9998-05-05 37,60€	71-9998-05-05 37,60€	71-9998-05-05 37,60€
	Befestigungszubehör zur Montage an Mast oder Baum Staffa di fissaggio per colonne o alberi	71-9999-Z5-Z5 61,25€	71-9999-Z5-Z5 61,25€	71-9999-Z5-Z5 61,25€	71-9999-Z5-Z5 61,25€

	Cube Spotlight 1 LED S1 (7°)	Cube Spotlight 1 LED	Cube Spotlight 4 LEDS	Cube Spotlight 4 LEDS RGBW

Befestigungszubehör
Accessori di fissaggio

	Befestigungszubehör für Rundrohr (max. 3 Strahler) Accessori di fissaggio (max. 3 proiettori)	71-9746-05-05 41,90€	71-9746-05-05 41,90€	71-9746-05-05 41,90€	71-9746-05-05 41,90€
	Verlängerung für Aufbaumontage (300/500/800mm) Prolunga parete, pavimento e prato (300/500/800 mm)	71-E052-Z5-Z5 65,85€	71-E052-Z5-Z5 65,85€	71-E052-Z5-Z5 65,85€	71-E052-Z5-Z5 65,85€
	Sockel für Kabel Ø 6mm - Ø 13,5 mm Base per cavi da Ø6 mm - Ø13,5 mm	71-E016-Z5-Z5 52,75€	71-E016-Z5-Z5 52,75€	71-E016-Z5-Z5 52,75€	71-E016-Z5-Z5 52,75€

	Cube Spotlight 9 LEDS	Cube Spotlight 9 LEDS RGBW	Cube Spotlight 16 LEDS	Cube Spotlight 16 LEDS RGBW

Controller
Controller

P. 1281

	CASAMBI IP67 *DMX driver required	-	71-A238-00-00 BROADCAST 504,20€	-	71-A238-00-00 BROADCAST 504,20€
	DALI IP67	71-A237-00-00 BROADCAST 504,20€	-	71-A237-00-00 BROADCAST 504,20€	-

Optisches Zubehör
Accessori ottici

	Blende Visiera	Included	Included	Included	Included
--	-------------------	----------	----------	----------	----------

Befestigungszubehör
Accessori di fissaggio

	Erdspieß 235mm Picchetto 235 mm	71-9997-05-05 18,00€	71-9997-05-05 18,00€	71-9997-05-05 18,00€	71-9997-05-05 18,00€
	Erdspieß 302mm Picchetto 302 mm	71-9998-05-05 37,60€	71-9998-05-05 37,60€	71-9998-05-05 37,60€	71-9998-05-05 37,60€
	Befestigungszubehör zur Montage an Mast oder Baum Staffa di fissaggio per colonne o alberi	71-9999-Z5-Z5 61,25€	71-9999-Z5-Z5 61,25€	71-9999-Z5-Z5 61,25€	71-9999-Z5-Z5 61,25€
	Befestigungszubehör für Rundrohr (max. 3 Strahler) Accessori di fissaggio (max. 3 proiettori)	-	-	-	-
	Verlängerung für Aufbaumontage (300/500/800mm) Prolunga parete, pavimento e prato (300/500/800 mm)	-	-	-	-
	Sockel für Kabel Ø 6mm - Ø 13,5 mm Base per cavi da Ø6 mm - Ø13,5 mm	71-E016-Z5-Z5 52,75€	71-E016-Z5-Z5 52,75€	71-E016-Z5-Z5 52,75€	71-E016-Z5-Z5 52,75€

Max

Designed by LedsC4 Architectural



+ Max

Uplights P. 524 / Downlights P. 578 / Bollards P. 646 / Wall Fixtures P. 694 / Ceiling P. 754

Perfektes Gleichgewicht Equilibrio perfetto

Die Max-Kollektion bietet eine Vielzahl von Optionen und eine hervorragende optische Kontrolle, ohne dabei auf Minimalismus zu verzichten. Die geringe Größe der Strahler erleichtert ihre Integration in die Architektur. Sie sind kaum sichtbar und daher eine sehr beliebte Option für anspruchsvolle Lichtplaner.

La collezione Max offre una vasta gamma di opzioni e un eccellente controllo ottico senza rinunciare al minimalismo. Le dimensioni ridotte dei proiettori ne facilitano l'integrazione nell'architettura, rendendola praticamente invisibile, convertendola in un'opzione molto richiesta dai lighting designer più esigenti.



82 mm



58 mm



30 mm



14



34



DL



E3



J6



Z5



60



Max Medium im Projekt Fiske Bar Barcelona. Fotografie: Salva Lopez.
Max Medium nel progetto Fiske Bar Barcelona. Foto di Salva Lopez.



Max Spotlight

BODY MAT	DIF MAT		50000h	2
AL	GLA		L80 B20	MacAdam

Max Mini Spotlight

	IP	IK				
	66	04	1 m	SEA SIDE SUITABLE	180°	

Codebeispiel / Esempio di codice: **BA18-P2V8S1BBZ5**

Model	W	K / CRI / Real lm	Optics	Source	Finishes		
 BA18 - Ohne halterung Senza asta 	Constant Current 700mA						
	P2 2.2W	V8	2700K / CRI 80 / 191 lm	S1 10°	BB 3V/max.700mA	Z5 14* 34* 60* DL* E3* J6*	
		W8	3000K / CRI 80 / 191 lm	S2 15°			
		X8	4000K / CRI 80 / 191 lm	M3 32°			
	F2 53°	Constant Voltage 24V					
		P3 2.5W	V8	2700K / CRI 80 / 97 lm	S3 19°		BB 24VDC PWM Dimmable
W8			3000K / CRI 80 / 97 lm	M3 32°			
X8	4000K / CRI 80 / 97 lm		F2 51°				

Preise siehe Seite 1330. / Per consultare il prezzo di queste referenze, andare a pagina 1330.

Max Medium Spotlight

IP	IK				
66	10	1 m	SEA SIDE SUITABLE	180°	

Codebeispiel / Esempio di codice: **AI18-P4V9S1BBZ5**

Model	W	K / CRI / Real lm	Optics	Source	Finishes		
 AI18 - Ohne halterung Senza asta 	Constant Current 350mA						
	P4 4W	V9	2700K / CRI 90 / 286 lm	S1 9°	BB 12V/max.350mA	Z5 14* 34* 60* DL* E3* J6*	
		W9	3000K / CRI 90 / 286 lm				
		X9	4000K / CRI 90 / 286 lm				
	P7 6.5W	V9	2700K / CRI 90 / 519 lm	S2 17°	BB 18V/max.350mA		
		W9	3000K / CRI 90 / 519 lm				M2 27°
		X9	4000K / CRI 90 / 519 lm				
	Constant Voltage 24V						
	P6 6W	V9	2700K / CRI 90 / 204 lm	S1 9°	BB 24VDC PWM Dimmable		
		W9	3000K / CRI 90 / 204 lm				
		X9	4000K / CRI 90 / 204 lm				
	P8 7.9W	V9	2700K / CRI 90 / 519 lm	S2 17°	BB 24VDC PWM Dimmable		
W9		3000K / CRI 90 / 519 lm	M2 27°				
X9		4000K / CRI 90 / 519 lm				F1 50°	

* Fragen Sie unser Verkaufsteam nach den Lieferbedingungen.

* Consultare i termini e le condizioni di consegna al nostro team commerciale.

Preise siehe Seite 1330. / Per consultare il prezzo di queste referenze, andare a pagina 1330.


Max Big Spotlight

IP 66	IK 10	1 m	SEA SIDE SUITABLE	90°	LED
----------	----------	-----	----------------------	-----	-----

Codebeispiel / Esempio di codice: **AT18-18V9S3BBZ5**

Model	W	K / CRI / Real lm	Optics	Source	Finishes	
 <p>AT18 - Ohne halterung Senza asta</p>	Constant Current 500mA					
	18 17.3W	V9 2700K / CRI 90 / 2191 lm	S3 21°	BB  36V/max.500mA	Z5  14*  34*  60*  DL*  E3*  J6* 	
		W9 3000K / CRI 90 / 2191 lm	M3 31°			
		X9 4000K / CRI 90 / 2191 lm	F1 40°			
	Constant Voltage 24V					
	14 13.8W	V9 2700K / CRI 90 / 1120 lm	S3 16°	BB  24VDC PWM Dimmable		
W9 3000K / CRI 90 / 1120 lm		M2 28°				
X9 4000K / CRI 90 / 1120 lm		F2 51°				

* Fragen Sie unser Verkaufsteam nach den Lieferbedingungen.
 * Consultare i termini e le condizioni di consegna al nostro team commerciale.



Max Medium im Projekt Fiske Bar Barcelona. Fotografie: Salva Lopez.
 Max Medium nel progetto Fiske Bar Barcelona. Foto di Salva Lopez.

Max Mini Spotlight
Constant CurrentMax Mini Spotlight
Constant VoltageMax Medium
Spotlight Constant
Current P4 (4W)Max Medium
Spotlight Constant
Current**Treiber**
Driver

P. 1280

	ON-OFF IP20	71-A654-00-00	-	71-7701-00-00	71-7701-00-00
		Min.1 - Max.1 15,20€		Min.1 - Max.1 16,70€	Min.1 - Max.2 16,70€
	DALI2 IP20	71-6192-00-00	-	71-4706-00-00	71-4706-00-00
		Min.1 - Max.8 54,35€		Min.1 - Max.6 95,55€	Min.1 - Max.4 95,55€
	CASAMBI IP20	71-A260-00-00	-	71-A260-00-00	71-A260-00-00
		Min.4 - Max.15 133,60€		Min.1 - Max.4 133,60€	Min.1 - Max.2 133,60€
	ON-OFF IP68	71-E014-00-00	-	71-E079-00-00	71-E079-00-00
		Min.1 - Max.4 41,40€		Min.1 - Max.4 62,40€	Min.1 - Max.2 62,40€
	DALI2 IP68	71-E080-00-00	-	71-E083-00-00	71-E083-00-00
		Min.1 - Max.14 97,40€		Min.1 - Max.4 132,40€	Min.1 - Max.2 132,40€

Netzteile
Fonti di alimentazione





P. 1281

	Wasserdichtes Netzteil mit IP67-Steckern Fonte di alimentazione a tenuta stagna con connettori IP67	-	71-E101-05-05	-	-
			Min.1 - Max.7 55,40€		
	ON-OFF IP67	-	71-E158-00-00	-	-
			Min.1 - Max.9 50,25€		
	DALI2 IP67	-	71-E098-00-00	-	-
			Min.1 - Max.20 95,40€		











Controller
Controller

P. 1281





	CASAMBI* IP67 *Power supply included.	-	71-A242-00-00	-	-
			Min.1 - Max.20 249,60€		

	Max Medium Spotlight Constant Voltage P4 (4W)	Max Medium Spotlight Constant Voltage	Max Big Spotlight Constant Voltage	Max Big Spotlight Constant Current
				



Treiber P. 1280
Driver







	ON-OFF IP20	-	-	-	71-3542-00-00  Min.1 - Max.2 46,00€
	DALI2 IP20	-	-	-	71-4706-00-00  Min.1 - Max.2 95,55€
	CASAMBI IP20	-	-	-	71-A260-00-00  Min.1 - Max.1 133,60€
	ON-OFF IP68	-	-	-	71-E079-00-00  Min.1 - Max.1 62,40€
	DALI2 IP68	-	-	-	71-E083-00-00  Min.1 - Max.1 132,40€

Netzteile P. 1281
Fonti di alimentazione




	Wasserdichtes Netzteil mit IP67-Steckern Fonte di alimentazione a tenuta stagna con connettori IP67	71-E101-05-05  Min.1 - Max.3 55,40€	71-E101-05-05  Min.1 - Max.2 55,40€	71-E101-05-05  Min.1 - Max.1 55,40€	-
	ON-OFF IP67	71-E159-00-00  Min.1 - Max.9 59,15€	71-E159-00-00  Min.1 - Max.7 59,15€	71-6341-00-00  Min.1 - Max.7 57,60€	-
	DALI2 IP67	71-E098-00-00  Min.1 - Max.9 95,40€	71-E098-00-00  Min.1 - Max.7 95,40€	71-E099-00-00  Min.1 - Max.8 144,80€	-




Controller P. 1281
Controller

	CASAMBI* IP67 *Power supply included.	71-A242-00-00 Min.4 - Max.15 249,60€	71-A242-00-00 Min.4 - Max.12 249,60€	71-A242-00-00  Min.1 - Max.8 249,60€	-
---	---	--	--	---	---






			Max Mini	Max Medium	Max Big
	Diffusore Wall Washer (5 Stk.) Klosz wall washer (5 pz.)		71-E462-00-00 18,70€	71-E463-00-00 28,60€	71-E464-00-00 63,75€
	Wabenraster Diffusor (5 Stk.) Pannello a nido d'ape (5 pz.)		71-E422-00-00 19,80€	71-E131-00-00 26,95€	71-E263-00-00 33,05€
	Quadratischer Diffusor (5 Stk.) Diffusore quadrato (5 pz.)		71-E421-00-00 20,90€	71-E135-00-00 67,90€	71-E262-00-00 66,00€
	Elliptischer Diffusor (5 Stk.) Diffusore ellittico (5 pz.)		71-E420-00-00 19,80€	71-E141-00-00 26,95€	71-E261-00-00 35,45€
	Diffusor, opal (5 Stk.) Diffusore opalino (5 pz.)		71-E419-00-00 19,80€	71-E133-00-00 26,95€	71-E260-00-00 35,45€
	Blende Visiera	Z5 ●	71-E417-Z5-00 114,30€	71-E145-Z5-Z5 26,80€	71-E259-Z5-00 37,95€
		J6 ● *	71-E417-J6-00 114,30€	71-E145-J6-J6 29,05€	71-E259-J6-00 43,65€
		E3 ● *	71-E417-E3-00 114,30€	71-E145-E3-E3 29,05€	71-E259-E3-00 43,65€
		DL ● *	71-E417-DL-00 114,30€	71-E145-DL-DL 29,05€	71-E259-DL-00 43,65€
		14 ○ *	71-E417-14-00 114,30€	71-E145-14-14 29,05€	71-E259-14-00 43,65€
		60 ● *	71-E417-60-00 114,30€	71-E145-60-60 29,05€	71-E259-60-00 43,65€
		34 ● *	71-E417-34-00 114,30€	71-E145-34-34 29,05€	71-E259-34-00 43,65€

Befestigungszubehör Accessori di fissaggio

	Erdspieß Picchetto		71-E143-05-05 13,00€	71-E143-05-05 13,00€	
	Erdspieß 302mm Picchetto 302 mm		-	-	71-9998-05-05 37,60€
	Erdspieß 235mm Picchetto 235 mm		-	-	71-9997-05-05 18,00€

	Max Mini	Max Medium	Max Big
			

Anschlusszubehör
Connection accessories

	IP67-Stecker (1 Eingang + 1 Ausgang) Ø 5,5–7,5 mm, 3-polig Connettore IP67 (1 ingresso + 1 uscita) Ø 5,5 - 7,5 mm, 3 poli	71-E510-00-00 17,30€	71-E510-00-00 17,30€	71-E510-00-00 17,30€
	IP67-Stecker (1 Eingang + 2 Ausgänge) Ø 5,5–7,5 mm, 3-polig Connettore IP67 (1 ingresso + 2 uscite) Ø 5,5 - 7,5 mm, 3 poli	71-E511-00-00 (Only for Constant Voltage) 24,85€	71-E511-00-00 (Only for Constant Voltage) 24,85€	71-E511-00-00 (Only for Constant Voltage) 24,85€
	IP68-Stecker (1 Eingang + 1 Ausgang) Ø 5,5–11,5 mm, 4-polig Connettore IP68 (1 ingresso + 1 uscita) Ø 5,5 - 11,5 mm, 4 poli	71-E512-00-00 16,20€	71-E512-00-00 16,20€	71-E512-00-00 16,20€
	IP68-Stecker (1 Eingang + 2 Ausgänge) Ø 5,5–11,5 mm, 3-polig Connettore IP68 (1 ingresso + 2 uscite) Ø 5,5 - 11,5 mm, 3 poli	71-E513-00-00 (Only for Constant Voltage) 27,00€	71-E513-00-00 (Only for Constant Voltage) 27,00€	71-E513-00-00 (Only for Constant Voltage) 27,00€
	IP68-Antikondensationsstecker (1 Eingang + 1 Ausgang) Ø 5,5–12 mm, 4-polig Connettore anticondensa IP68 (1 ingresso + 1 uscita) Ø 5,5 - 12 mm, 4 poli	71-E112-00-00 27,70€	71-E112-00-00 27,70€	71-E112-00-00 27,70€
	IP68-Antikondensationsstecker (1 Eingang + 3 Ausgänge) Ø 5,5–12 mm, 4-polig Connettore anticondensa IP68 (1 ingresso + 3 uscite) Ø 5,5 - 12 mm, 4 poli	71-E122-00-00 (Only for Constant Voltage) 52,20€	71-E122-00-00 (Only for Constant Voltage) 52,20€	71-E122-00-00 (Only for Constant Voltage) 52,20€
	Anschlusskasten IP68 (1 Eingang + 5 Ausgänge) 6,5–11 mm, 6-polig Scatola di derivazione IP68 (1 ingresso + 5 uscite) Ø 6,5 - 11 mm, 6 poli	-	71-9199-05-05 17,10€	71-9199-05-05 17,10€

Modis

Designed by Luca Turrini



+ Modis

Bollards P. 626 / Lampost P. 626 / Wall Fixtures P. 688 / Ceilings P. 762

Völlige Bewegungsfreiheit Libertà di movimento totale

Der Modis-Strahler lenkt den Lichtstrahl dank der Drehbarkeit seines Kopfes präzise und gleichmäßig auf das zu beleuchtende Objekt und hebt sowohl die Vegetation als auch die Architektur der Umgebung hervor.

Il proiettore Modis dirige il fascio di luce verso l'oggetto da illuminare con precisione, grazie alla rotazione della sua testa, e con grande uniformità, valorizzando sia la vegetazione che l'architettura dell'ambiente in cui si trova.



14

34

DL

E3

J6

Z5

60

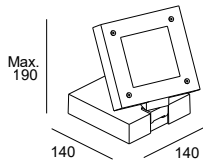


Modis Spotlight

BODY MAT	DIF MAT		50000h	3
AL	GLA		L80 B20	MacAdam

OUTDOOR

Modis Opal Single



IP	IK	SWITCH CCT		SEA SIDE SUITABLE	180°	350°	LED	DRIVER
66	10	SW 2700-3200-4000						

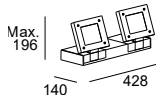
Z5 14* 60* 34* J6* E3* DL*

- 05-E062 - Z5 - OU 233,80€
- 05-E062 - Z5 - DU 286,55€
- 05-E062 - Z5 - XB 382,50€
- J6
- E3
- 05-E062 - DL - OU 268,85€
- 05-E062 - DL - DU 329,55€
- 05-E062 - DL - XB 439,90€
- 14
- 60
- 34

LED						
K	CRI	W Total	Real Lm	Code		
SW 2700-3200-4000	80	13.2	744	05-E062	Z5	
					J6	
					E3	OU ON-OFF 100-277V
					DL	DU DALI-2 100-277V
					14	XB CASAMBI 220-240V
					60	
					34	

Lumenangabe bezogen auf Lichtfarbe.
Il flusso indicato corrisponde alla temperatura central.

Modis Opal Double 430mm



IP	IK	BREEAM	SWITCH CCT		SEA SIDE SUITABLE	180°	350°	LED	DRIVER
66	10		SW 2700-3200-4000						

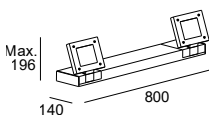
Z5 14* 60* 34* J6* E3* DL*

- 05-E063 - Z5 - OU 593,40€
- 05-E063 - Z5 - DU 646,20€
- 05-E063 - Z5 - XB 742,10€
- J6
- E3
- 05-E063 - DL - OU 682,45€
- 05-E063 - DL - DU 743,15€
- 05-E063 - DL - XB 853,40€
- 14
- 60
- 34

LED						
K	CRI	W Total	Real Lm	Code		
SW 2700-3200-4000	80	2 × 13.2	1488	05-E063	Z5	
					J6	
					E3	OU ON-OFF 100-277V
					DL	DU DALI-2 100-277V
					14	XB CASAMBI 220-240V
					60	
					34	

Lumenangabe bezogen auf Lichtfarbe.
Il flusso indicato corrisponde alla temperatura central.

Modis Opal Double 800mm



IP	IK	BREEAM	SWITCH CCT		SEA SIDE SUITABLE	350°	180°	LED	DRIVER
66	10		SW 2700-3200-4000						

Z5 14* 60* 34* J6* E3* DL*

- 05-E064 - Z5 - OU 653,35€
- 05-E064 - Z5 - DU 706,10€
- 05-E064 - Z5 - XB 814,00€
- J6
- E3
- 05-E064 - DL - OU 751,45€
- 05-E064 - DL - DU 812,10€
- 05-E064 - DL - XB 936,15€
- 14
- 60
- 34

LED						
K	CRI	W Total	Real Lm	Code		
SW 2700-3200-4000	80	2 × 13.2	1488	05-E064	Z5	
					J6	
					E3	OU ON-OFF 100-277V
					DL	DU DALI-2 100-277V
					14	XB CASAMBI 220-240V
					60	
					34	

Lumenangabe bezogen auf Lichtfarbe.
Il flusso indicato corrisponde alla temperatura central.

STRAHLER | PROIETTORI

Modis Optics



Codebeispiel / Esempio di codice: **AS11-18V9S3OUZ5**


Model	W	K / CRI / Real lm	Optics	Source	Finishes
AS11 - ↻350° ↻180° 	18 20W	V9 2700K / CRI 90 / 1966 lm	S3 16°	OU ON-OFF 100-277V	Z5 14* 60* 34* J6* E3* DL*
		W9 3000K / CRI 90 / 1966 lm	M3 38°	DS DALI-2/PUSH 220-240V	
		X9 4000K / CRI 90 / 1966 lm	F1 48°	XB CASAMBI 220-240V	

Preise siehe Seite 1332. / Per consultare il prezzo di queste referenze, andare a pagina 1332.

Modis Optics Double 430mm



Codebeispiel / Esempio di codice: **AS12-37V9S3OUZ5**

Model	W	K / CRI / Real lm	Optics	Source	Finishes
AS12 - ↻350° ↻180° 	37 2 x 20W	V9 2700K / CRI 90 / 3932 lm	S3 16°	OU ON-OFF 100-277V	Z5 14* 60* 34* J6* E3* DL*
		W9 3000K / CRI 90 / 3932 lm	M3 38°	DS DALI-2/PUSH 220-240V	
		X9 4000K / CRI 90 / 3932 lm	F1 48°	XB CASAMBI 220-240V	

Preise siehe Seite 1332. / Per consultare il prezzo di queste referenze, andare a pagina 1332.

Modis Optics Double 800mm



Codebeispiel / Esempio di codice: **AS13-37V9S3OUZ5**

Model	W	K / CRI / Real lm	Optics	Source	Finishes
AS13 - ↻350° ↻180° 	37 2 x 20W	V9 2700K / CRI 90 / 3932 lm	S3 16°	OU ON-OFF 100-277V	Z5 14* 60* 34* J6* E3* DL*
		W9 3000K / CRI 90 / 3932 lm	M3 38°	DS DALI-2/PUSH 220-240V	
		X9 4000K / CRI 90 / 3932 lm	F1 48°	XB CASAMBI 220-240V	

Preise siehe Seite 1332. / Per consultare il prezzo di queste referenze, andare a pagina 1332.

* Fragen Sie unser Verkaufsteam nach den Lieferbedingungen.
 * Consultare i termini e le condizioni di consegna al nostro team commerciale.



Optisches Zubehör

Accessori ottici



Blende
Visiera

Z5 ●	71-E234-Z5-00 14,10€	71-E234-Z5-00 14,10€	71-E234-Z5-00 14,10€
J6 ● *	71-E234-J6-00 16,15€	71-E234-J6-00 16,15€	71-E234-J6-00 16,15€
E3 ● *	71-E234-E3-00 16,15€	71-E234-E3-00 16,15€	71-E234-E3-00 16,15€
DL ● *	71-E234-DL-00 16,15€	71-E234-DL-00 16,15€	71-E234-DL-00 16,15€
14 ○ *	71-E234-14-00 16,15€	71-E234-14-00 16,15€	71-E234-14-00 16,15€
60 ● *	71-E234-60-00 16,15€	71-E234-60-00 16,15€	71-E234-60-00 16,15€
34 ○ *	71-E234-34-00 16,15€	71-E234-34-00 16,15€	71-E234-34-00 16,15€

Befestigungszubehör

Accessori di fissaggio



Erdspieß 235mm
Picchetto 235 mm

71-9997-05-05 18,00€	-	-
--------------------------------	---	---

Verbindungszubehör

Accessori di giunzione



Verbindungsplatte für verkettete Montage
Piastra di concatenazione

Z5 ●	-	71-E235-Z5-00 33,90€	71-E235-Z5-00 33,90€
J6 ● *	-	71-E235-J6-00 39,00€	71-E235-J6-00 39,00€
E3 ● *	-	71-E235-E3-00 39,00€	71-E235-E3-00 39,00€
DL ● *	-	71-E235-DL-00 39,00€	71-E235-DL-00 39,00€
14 ○ *	-	71-E235-14-00 39,00€	71-E235-14-00 39,00€
60 ● *	-	71-E235-60-00 39,00€	71-E235-60-00 39,00€
34 ○ *	-	71-E235-34-00 39,00€	71-E235-34-00 39,00€

Hubble

Designed by Francesc Vilaró



+ Hubble




Maximale Vielseitigkeit Massima polivalenza

Dank der vielfältigen Materialien, Lichtquellen und Zubehörteile ist Hubble die vielseitigste Kollektion im Katalog. Ihr Einsatzbereich reicht von privaten Gärten bis hin zu großen öffentlichen Bereichen, wobei bis zu 10.000 echte Lumen erreicht werden.

La varietà di materiali, sorgenti luminose e molteplici accessori rendono Hubble la collezione più polivalente del catalogo. Ideata per illuminare da giardini privati a grandi aree ad uso pubblico, in quanto può raggiungere fino a 10.000 lumen reali.

Installationen Installazioni



Hubble Cob

496

Hubble GU10
Aluminium

498

Hubble GU10
Technopolymer

499

Ø 126 mm



●
Z5

Ø 120 mm



○ ● ●
14 Z5 34

Ø 120 mm



●
05

Ø 175 mm



●
Z5

Ø 207 mm



●
Z5

Ø 234 mm



●
Z5

11,5 - 92 W



S - F

S: Spot (18°) F: Flood (34°)

Hubble Cob

BODY MAT
POLI

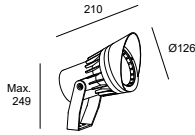
DIF MAT
GLA



Hubble Cob 126mm

IP	IK	BREEAM	50000h	3	SEA SIDE SUITABLE	±90°	LED	DRIVER
65	07		L80 B20	MacAdam				

Z5

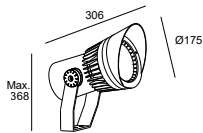


LED									
K	CRI	W Total	Real Lm	Optics	Code				
2700	80	13	1167	11°;38°	05-9989 - Z5 - CK	ON-OFF	100-240V		218,30€
3000	80	13	1167	11°;38°	05-9989 - Z5 - CL	ON-OFF	100-240V		218,30€
4000	80	13	1251	11°;38°	05-9989 - Z5 - CM	ON-OFF	100-240V		218,30€

Hubble Cob 175mm

IP	IK	50000h	BREEAM	3	SEA SIDE SUITABLE	±90°	LED	DRIVER
65	08	L80 B20		MacAdam				

Z5

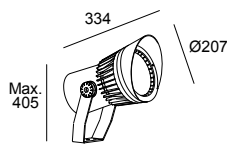


LED									
K	CRI	W Total	Real Lm	Optics	Code				
2700	80	35.2	3589	16°;39°	05-9959 - Z5 - CK	ON-OFF	100-240V		400,25€
3000	80	35.2	3589	16°;39°	05-9959 - Z5 - CL	ON-OFF	100-240V		400,25€
4000	80	35.2	3804	16°;39°	05-9959 - Z5 - CM	ON-OFF	100-240V		400,25€

Hubble Cob 207mm

IP	IK	BREEAM	50000h	3	SEA SIDE SUITABLE	±90°	LED	DRIVER
65	08		L80 B20	MacAdam				

Z5

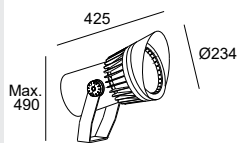



LED									
K	CRI	W Total	Real Lm	Optics	Code				
2700	80	56.4	5266	16°;39°	05-9960 - Z5 - CK	ON-OFF	120-277V		575,00€
3000	80	56.4	5631	16°;39°	05-9960 - Z5 - CL	ON-OFF	120-277V		575,00€
4000	80	56.4	5631	16°;39°	05-9960 - Z5 - CM	ON-OFF	120-277V		575,00€





Hubble Cob 234mm

IP	IK	LOW	50000h	BREEAM	3	SEA SIDE SUITABLE	±90°	(SC)
66	09	FLICKER	L80 B20		MacAdam			

Z5



LED									
K	CRI	W Total	Real Lm	Optics	Code				
2700	80	96.8	9931	20°;44°	05-E083 - Z5 - CK	DALI	220-240V		873,95€
3000	80	96.8	10552	20°;44°	05-E083 - Z5 - CL	DALI	220-240V		873,95€
4000	80	96.8	10863	20°;44°	05-E083 - Z5 - CM	DALI	220-240V		873,95€

	Hubble Cob 126mm	Hubble Cob 175mm	Hubble Cob 207mm	Hubble Cob 234mm
				








Controller P. 1281
Controller

	CASAMBI* IP67 *DALI driver required.	-	-	-	71-A237-00-00 BROADCAST 504,20€
---	--	---	---	---	--

Optisches Zubehör
Accessori ottici

	Blendschutz Antiriflesso	Included	Included	Included	-
	Blende Visiera	Included	Included	Included	Included
	Satz mit 2 Reflektoren (11° und 38°) Set di 2 diffusori (11° e 38°)	Included	-	-	-
	Satz mit 2 Reflektoren (16° und 39°) Set di 2 diffusori (16° e 39°)	-	Included	Included	-
	Satz mit 2 Reflektoren (20° und 44°) Set di 2 diffusori (20° e 44°)	-	-	-	Included

Befestigungszubehör
Accessori di fissaggio

	Erdspieß 302mm Picchetto 302 mm	71-9998-05-05 37,60€	71-9998-05-05 37,60€	71-9998-05-05 37,60€	71-9998-05-05 37,60€
	Erdspieß 235mm Picchetto 235 mm	71-9997-05-05 18,00€	71-9997-05-05 18,00€	71-9997-05-05 18,00€	71-9997-05-05 18,00€
	Befestigungszubehör zur Montage an Mast Staffa di fissaggio per colonne	-	-	71-E058-Z5-00 64,80€	71-E058-Z5-00 64,80€
	Befestigungszubehör zur Montage an Mast oder Baum Staffa di fissaggio per colonne o alberi	71-9999-Z5-Z5 61,25€	71-9999-Z5-Z5 61,25€	-	-
	Befestigungszubehör für Rundrohr (max. 3 Strahler) Accessori di fissaggio (max. 3 proiettori)	71-9746-05-05 41,90€	-	-	-
	Verlängerung für Aufbaumontage (300/500/800mm) Prolunga parete, pavimento e prato (300/500/800 mm)	71-E052-Z5-Z5 65,85€	71-E052-Z5-Z5 65,85€	-	-
	Sockel für Kabel Ø 6mm - Ø 13,5 mm Base per cavi da Ø6 mm - Ø13,5 mm	71-E016-Z5-Z5 52,75€	71-E016-Z5-Z5 52,75€	71-E016-Z5-Z5 52,75€	71-E016-Z5-Z5 52,75€

Hubble

GU10 Aluminium

BODY MAT
POLI

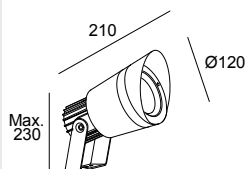
DIF MAT
GLA



Hubble GU10 Aluminium

IP	IK	SEA SIDE	↻
65	06	SUITABLE	±90°

● ○ ●
Z5 14 34



GU10	Code
W	Z5
Max. 8	05-9416 - 14 - 37 100,60€
	34

Optisches Zubehör

Accessori ottici



Blende
Visiera

Included

Befestigungszubehör

Accessori di fissaggio



Erdspieß 235mm
Picchetto 235 mm

71-9997-05-05
18,00€



Erdspieß 302mm
Picchetto 302 mm

71-9998-05-05
37,60€



Befestigungszubehör zur Montage an Mast oder Baum
Staffa di fissaggio per colonne o alberi

71-9999-Z5-Z5
61,25€



Befestigungszubehör für Rundrohr (max. 3 Strahler)
Accessori di fissaggio (max. 3 proiettori)

71-9746-05-05
41,90€



Verlängerung für Aufbaumontage (300/500/800mm)
Prolunga parete, pavimento e prato (300/500/800 mm)

Z5 ●

71-E052-Z5-Z5
65,85€

34 ●

71-E052-34-34
65,85€



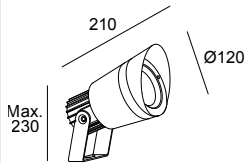
Sockel für Kabel Ø 6mm - Ø 13,5 mm
Base per cavi da Ø6 mm - Ø13,5 mm

71-E016-Z5-Z5
52,75€

Hubble GU10&GU5.3 Technopolymer

IP	IK	SEA SIDE SUITABLE	±90°
66	06		

05



GU10	Code
W Max. 8	05-9722 - 05 - 37 80,20€

Optisches Zubehör Accessori ottici



Blende
Visiera

Included



Lampenfassung GU5.3
Portalampane GU5.3

Included

Befestigungszubehör Accessori di fissaggio



Erdspieß
Picchetto

Included



Erdspieß 302mm
Picchetto 302 mm

71-9998-05-05
37,60€



Erdspieß 235mm
Picchetto 235 mm

71-9997-05-05
18,00€



Befestigungszubehör zur Montage an Mast oder Baum
Staffa di fissaggio per colonne o alberi

71-9999-Z5-Z5
61,25€



Befestigungszubehör für Rundrohr (max. 3 Strahler)
Accessori di fissaggio (max. 3 proiettori)

71-9746-05-05
41,90€



Socket für Kabel Ø 6mm - Ø 13,5 mm
Base per cavi da Ø6 mm - Ø13,5 mm

71-E016-Z5-Z5
52,75€

Thor

Designed by LedsC4 Architectural



+ Thor



Aufregend in der Nacht.
Spektakulär am Tag
Emozionante di notte.
Spettacolare di giorno

Die Reinheit des Edelstahl sorgt für eine unverwechselbare Ästhetik, die tagsüber sichtbar und nachts spürbar ist. Thor unterstreicht die Erhabenheit nächtlicher Räume mit dimmbarer und kontrollierter Beleuchtung und fügt sich tagsüber dank der schnörkellosen, bis ins Detail durchdachten Silhouette nahtlos ins Ambiente ein.

La purezza dell'acciaio inossidabile offre un portamento indiscutibile, che si apprezza ad occhio nudo di giorno e si intuisce di notte. Thor esalta la maestosità degli spazi notturni con un'illuminazione regolabile e controllata e si integra nell'ambiente diurno grazie a una silhouette purista lavorata nei minimi dettagli.

Ø72 mm




Ø50 mm



Ø26 mm



Optiken
Ottiche



14° (05-E009-CA-CL)/26° (05-E153-CA-CL)/ 49° (05-E010-CA-CL)



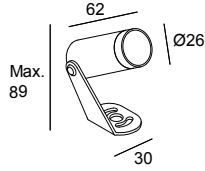
Thor

BODY MAT AISI316	DIF MAT GLA		50000h L80 B20	2 MacAdam
---------------------	----------------	--	-------------------	--------------

Thor Ø26

IP 66	IK 02	BREEAM	 2 m	SEA SIDE SUITABLE	 90°		
----------	----------	--------	---------	----------------------	---------	--	--

●
CA

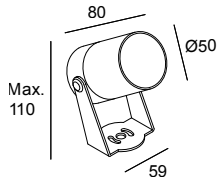



LED						24-48 VDC
K	CRI	W	Real Lm	Optics	Code	
3000	80	2	154	19°	05-E007	
3000	80	2	138	52°	05-E008 - CA - CL	160,80€
3000	80	2	169	33°	05-E152	

Thor Ø50

IP 66	IK 02	BREEAM	 2 m	SEA SIDE SUITABLE	 90°		
----------	----------	--------	---------	----------------------	---------	--	--

●
CA

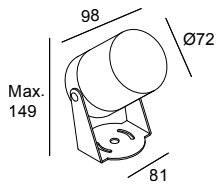



LED						24-48 VDC
K	CRI	W	Real Lm	Optics	Code	
3000	80	4.5	290	14°	05-E009	
3000	80	4.5	352	48°	05-E010 - CA - CL	235,25€
3000	80	4.5	341	26°	05-E153	




Thor Ø72

IP 66	IK 05	 PWM	BREEAM	 2 m	SEA SIDE SUITABLE	 90°			
----------	----------	---------	--------	---------	----------------------	---------	--	--	--











●
CA





LED						24VDC PWM Dimmable
K	CRI	W	Real Lm	Optics	Code	
3000	80	8.4	758	16°	05-E011	
3000	80	8.4	812	52°	05-E013 - CA - CL	282,50€
3000	80	8.4	675	29°	05-E154	

	Thor Ø26	Thor Ø50	Thor Ø72
			

Netzteile P. 1281
Fonti di alimentazione

	ON-OFF IP67	71-E159-00-00  Min.1 - Max.13 59,15€	71-E159-00-00  Min.1 - Max.11 59,15€	71-6341-00-00  Min.1 - Max.9 57,60€
	DALI2 IP67	-	-	71-E099-00-00  Min.1 - Max.12 144,80€
	Wasserdichtes Netzteil mit IP67-Steckern Fonte di alimentazione a tenuta stagna con connettori IP67	71-E101-05-05  Min.1 - Max.4 55,40€	71-E101-05-05  Min.1 - Max.4 55,40€	71-E101-05-05  Min.1 - Max.2 55,40€

Controller P. 1281
Controller

	CASAMBI IP67 *Power supply included	-	-	71-A242-00-00  Min.1 - Max.12 249,60€
---	---	---	---	---

Befestigungszubehör
Accessori di fissaggio

	Erdspieß 170mm Picchetto 170 mm	71-E143-05-05 13,00€	71-E143-05-05 13,00€	-
	Erdspieß 302mm Picchetto 302 mm	-	-	71-9998-05-05 37,60€
	Erdspieß 235mm Picchetto 235 mm	-	-	71-9997-05-05 18,00€

Anschlusszubehör
Connection accessories

	IP68-Antikondensationsstecker (1 Eingang + 1 Ausgang) Ø 5,5-12 mm, 4-polig Connettore anticondensa IP68 (1 ingresso + 1 uscita) Ø 5,5 - 12 mm, 4 poli	71-E112-00-00 27,70€	71-E112-00-00 27,70€	71-E112-00-00 27,70€
	IP68-Antikondensationsstecker (1 Eingang + 3 Ausgänge) Ø 5,5-12 mm, 4-polig Connettore anticondensa IP68 (1 ingresso + 3 uscite) Ø 5,5 - 12 mm, 4 poli	71-E122-00-00 52,20€	71-E122-00-00 52,20€	71-E122-00-00 52,20€
	Anschlusskasten IP67 (1 Eingang + 2 Ausgänge) 6-7,5 mm, 3-polig Scatola di derivazione IP67 (1 ingresso + 2 uscite) Ø 6 - 7,5 mm, 3 poli	71-9262-05-05 3,95€	71-9262-05-05 3,95€	71-9262-05-05 3,95€
	Anschlusskasten IP68 (1 Eingang + 5 Ausgänge) 6,5-11 mm, 6-polig Scatola di derivazione IP68 (1 ingresso + 5 uscite) Ø 6,5 - 11 mm, 6 poli	71-9199-05-05 17,10€	71-9199-05-05 17,10€	71-9199-05-05 17,10€

Micro



Zu einem gutdurchdachten Landschaftsbauprojekt gehört eine angemessene Beleuchtung, die die Herausforderung der Integration in Pflanzen und Sträucher erfüllt. Micro ist die ideale Lösung für die warme und kontrollierte Beleuchtung aller Arten von niedriger Vegetation.

Un buon progetto di progettazione di giardini deve essere completato da un'illuminazione adeguata, che sappia integrarsi sapientemente in piante e arbusti. Micro è la soluzione ideale per illuminare in maniera calda e controllata qualsiasi tipo di vegetazione bassa.

In Sträucher integrierte
Beleuchtung
Illuminazione
integrata in arbusti



Erforderliches optisches Zubehör

Accessori ottici inclusi



Blende
Visiera



15°-Reflektor
Riflettore 15°



Grüner Filter
Filtro verde




Gelber Filter
Filtro giallo



Diffusor-Filter
Filtro diffusore




38°-Reflektor
Riflettore 38°



Diese Strahlerkollektion perfekt in die natürliche Umgebung eines Außenbereichs ein.

Questa collezione di proiettori si fonde perfettamente con gli elementi naturali di uno spazio esterno.

Installationen
Installazioni



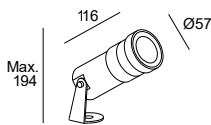
Micro

BODY MAT AL	DIF MAT GLA		50000h L80 B20	2 MacAdam
----------------	----------------	--	-------------------	--------------

Micro Ø57mm

IP 65	IK 04	LOW FLICKER	BREEAM	 2.5 m	 SEA SIDE SUITABLE	 ±90°		
----------	----------	----------------	--------	-----------	--------------------------	----------	--	--

● ●
Z5 J6

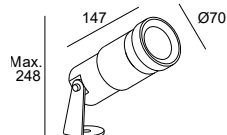


LED									
K	CRI	W	Total	Real	Lm	Optics	Code		
3000	80	4.7	343	17°;22°	05-9881	Z5 J6	- CL	ON-OFF 100-240V	133,80€



Micro Ø70mm

IP 66	IK 04	BREEAM	 2.5 m	 SEA SIDE SUITABLE	 ±90°		
----------	----------	--------	-----------	--------------------------	----------	--	--

● ●
Z5 J6







LED									
K	CRI	W	Total	Real	Lm	Optics	Code		
3000	80	7.5	643	16°;34°	05-9988	Z5 J6	- CL	ON-OFF 100-240V	256,55€

	Micro Ø57mm	Micro Ø70mm
		

Optisches Zubehör
Accessori ottici

	Diffusor-Filter Filtro diffusore	Included	Included
	Blende Visiera	Included	Included
	Satz mit 2 Filtern (grün und gelb) Set di 2 filtri (verde e giallo)	Included	Included
	Satz mit 2 Reflektoren (17° und 22°) Set di 2 diffusori (17° y 22°)	Included	-
	Satz mit 2 Reflektoren (16° und 34°) Set di 2 diffusori (16° e 34°)	-	Included

Befestigungszubehör
Accessori di fissaggio

	Erdspieß Picchetto	Included	Included
	Befestigungszubehör zur Montage an Mast oder Baum Staffa di fissaggio per colonne o alberi	71-9999-Z5-Z5 61,25€	71-9999-Z5-Z5 61,25€
	Befestigungszubehör für Rundrohr (max. 3 Strahler) Accessori di fissaggio (max. 3 proiettori)	71-9746-05-05 41,90€	71-9746-05-05 41,90€
	Verlängerung für Aufbaumontage (300/500/800mm) Prolunga parete, pavimento e prato (300/500/800 mm)	Z5 ● 71-E052-Z5-Z5 65,85€	71-E052-Z5-Z5 65,85€
		J6 ● 71-E052-J6-J6 65,85€	71-E052-J6-J6 65,85€

Anschlusszubehör
Connection accessories

	IP68-Antikondensationsstecker (1 Eingang + 1 Ausgang) Ø 5,5–12 mm, 4-polig Connettore anticondensa IP68 (1 ingresso + 1 uscita) Ø 5,5 - 12 mm, 4 poli	71-E112-00-00 27,70€	71-E112-00-00 27,70€
	IP68-Antikondensationsstecker (1 Eingang + 3 Ausgänge) Ø 5,5–12 mm, 4-polig Connettore anticondensa IP68 (1 ingresso + 3 uscite) Ø 5,5 - 12 mm, 4 poli	71-E122-00-00 52,20€	71-E122-00-00 52,20€
	Anschlusskasten IP67 (1 Eingang + 2 Ausgänge) 6–7,5 mm, 3-polig Scatola di derivazione IP67 (1 ingresso + 2 uscite) Ø 6 - 7,5 mm, 3 poli	71-9262-05-05 3,95€	71-9262-05-05 3,95€
	Anschlusskasten IP68 (1 Eingang + 5 Ausgänge) 6,5–11 mm, 6-polig Scatola di derivazione IP68 (1 ingresso + 5 uscite) Ø 6,5 - 11 mm, 6 poli	71-9199-05-05 17,10€	71-9199-05-05 17,10€

Zoom



+ Zoom



Anpassungsfähig an das Wachstum der Vegetation

Adattabile alla crescita della vegetazione

Zoom-Leuchten ermöglichen eine schnelle, manuelle und werkzeuglose Einstellung des Lichtstrahls, was sowohl für die Anpassung an das natürliche Wachstum der Vegetation als auch für Projekte, bei denen der gewünschte Lichteffekt im Rahmen der Installation gewählt wird, sehr hilfreich ist.

Le luci Zoom consentono di regolare il fascio di luce velocemente, manualmente e senza attrezzi, il che è molto utile sia per adattarsi alla crescita naturale della vegetazione sia per quei progetti in cui l'effetto di luce desiderato viene scelto proprio durante l'installazione.



Base-Satz für halbvergrabene
Einbau
Kit base per applicazione
semi-interrata



Base-Satz für den Aufbau
Kit di base per applicazione di
superficie



Einstellbarer Öffnungswinkel dank eines manuellen Zoomsystems ohne Werkzeugeinsatz
Angolo di apertura regolabile, grazie a un sistema di zoom manuale che non richiede l'uso di attrezzi

Leuchtenkopf mit Vergrößerungslinse zum Umschalten von Spot auf Medium
Testa con lente per passare da angolo Spot a Medium.



Leuchtenkopf ohne Vergrößerungslinse zum Umschalten von Medium auf Flood
Testa senza lente per passare da angolo Medium a Flood



BODY MAT
AL

DIF MAT
PMMA



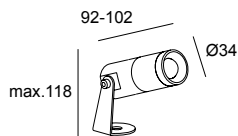
50000h
L80 B20

3
MacAdam

Zoom 3,8W

IP	IK	BREEAM	0.2 m	SEA SIDE SUITABLE	±90°	LED
66	10					

05

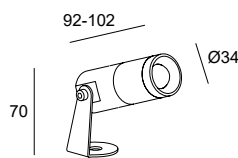



LED						max.1200mA 3V
K	CRI	W	Real Lm	Optics	Code	
2700	80	3.8	270	Zoom 7° - 105°	05-E060 - 05 - CK	117,55€
3000	80	3.8	270	Zoom 7° - 105°	05-E060 - 05 - CL	117,55€
4000	80	3.8	270	Zoom 7° - 105°	05-E060 - 05 - CM	117,55€

Zoom 8,4W

IP	IK	BREEAM	0.2 m	SEA SIDE SUITABLE	±90°	LED
66	10					

05



LED						max.700mA 12V
K	CRI	W	Real Lm	Optics	Code	
2700	80	8.4	428	Zoom 7° - 105°	05-E061 - 05 - CK	176,85€
3000	80	8.4	428	Zoom 7° - 105°	05-E061 - 05 - CL	176,85€
4000	80	8.4	428	Zoom 7° - 105°	05-E061 - 05 - CM	176,85€

Zoom 3,8W



Zoom 8,4W






Treiber Driver

P. 1281


	ON-OFF IP20	71-4914-00-00	71-3308-00-00
		Min.1 - Max.12 44,00€	Min.1 - Max.1 26,40€
	ON-OFF IP68	-	71-E014-00-00
			Min.1 - Max.1 41,40€
	1-10V DALI2 IP68	71-E518-00-00	-
		Min.4 - Max.12 114,85€	
	DALI2 IP20	-	71-6192-00-00
			Min.1 - Max.2 54,35€
	DALI2 IP68	-	71-E080-00-00
			Min.1 - Max.3 97,40€
	ON-OFF IP20	-	71-4913-00-00
			Min.1 - Max. 34,40€

	Zoom 3,8W	Zoom 8,4W
		

Treiber Driver P. 1281

	71-E364-05-05 79,00€	71-E039-05-05 63,00€
	-	71-E041-05-05 127,00€
	71-E225-05-05 39,00€	71-E226-05-05 39,00€






Controller Controller P. 1281

	71-A237-00-00 ✈ BROADCAST 504,20€	71-A237-00-00 ✈ BROADCAST 504,20€
---	--	--


Optisches Zubehör Accessori ottici

	Blende Visiera Included	Included
---	--------------------------------------	-----------------

Befestigungszubehör Accessori di fissaggio

	71-9997-05-05 18,00€	71-9997-05-05 18,00€
	71-9998-05-05 37,60€	71-9998-05-05 37,60€
	71-9999-Z5-Z5 61,25€	71-9999-Z5-Z5 61,25€
	71-9746-05-05 41,90€	71-9746-05-05 41,90€
	71-E052-Z5-Z5 65,85€	71-E052-Z5-Z5 65,85€

Anschlusszubehör Connection accessories

	71-E112-00-00 27,70€	71-E112-00-00 27,70€
---	--------------------------------	--------------------------------

BODY MAT
AL

DIF MAT
GLA



50000h
L80 B20

2
MacAdam

Zuverlässige Akzentbeleuchtung Illuminazione d'accento leale

Suv wurde konzipiert für Räume, die eine zuverlässige und funktionale Akzentbeleuchtung erfordern. Der Treiber ist in die Leuchte integriert.
Suv è stata concepita per quegli spazi che necessitano di luci d'accento fedeli e funzionali.
Driver incluso all'interno dell'apparecchio.



Suv 61mm

IP
65

IK
06

BREEAM

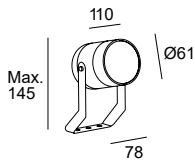

1 m

SEA SIDE SUITABLE

±90°



Z5



LED

K	CRI	W Total	Real Lm	Optics	Code	ON-OFF	100-240V	59,20€
3000	80	5.5	434	22°	05-E046 - Z5 - CL			

Suv 80mm

IP
65

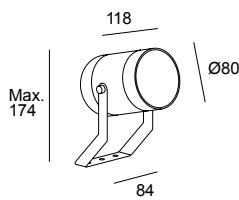
IK
06

1 m

±90°



Z5



LED

K	CRI	W Total	Real Lm	Optics	Code	ON-OFF	100-240V	143,90€
3000	80	13.5	1294	29°	05-E057 - Z5 - CL			

Suv 61mm

Suv 80mm



Befestigungszubehör
Accessori di fissaggio



Erdspieß
Picchetto

Included

Included

Anschlusszubehör
Connection accessories



IP68-Antikondensationsstecker (1 Eingang + 1 Ausgang)
Ø 5,5-12 mm, 4-polig
Connettore anticondensa IP68 (1 ingresso + 1 uscita)
Ø 5,5 - 12 mm, 4 poli

71-E112-00-00
27,70€

71-E112-00-00
27,70€



IP68-Antikondensationsstecker (1 Eingang + 3
Ausgänge) Ø 5,5-12 mm, 4-polig
Connettore anticondensa IP68 (1 ingresso + 3 uscite)
Ø 5,5 - 12 mm, 4 poli

71-E122-00-00
52,20€

71-E122-00-00
52,20€



Anschlusskasten IP67 (1 Eingang + 2 Ausgänge) 6-7,5
mm, 3-polig
Scatola di derivazione IP67 (1 ingresso + 2 uscite)
Ø 6 - 7,5 mm, 3 poli

71-9262-05-05
3,95€

71-9262-05-05
3,95€



Anschlusskasten IP68 (1 Eingang + 5 Ausgänge) 6,5-11
mm, 6-polig
Scatola di derivazione IP68 (1 ingresso + 5 uscite)
Ø 6,5 - 11 mm, 6 poli

71-9199-05-05
17,10€

71-9199-05-05
17,10€

Helio



Helio AISI 316

BODY MAT
AL

DIF MAT
GLA



Zuverlässigkeit mit herkömmlichen Glühlampen Affidabilità con lampadine tradizionali

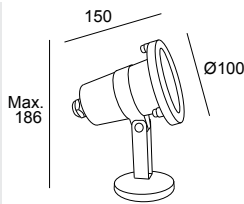

Helio ist eine Kollektion von Leuchten für Räume, in denen keine konstante Beleuchtung oder ein hoher Lichtstrom erforderlich sind. Mit herkömmlichen Glühbirnen bietet diese Lösung eine zuverlässige und hochwertige Beleuchtung. Helio è una collezione di apparecchi per spazi in cui non è richiesta un'illuminazione costante né un flusso luminoso molto elevato. Con lampadine tradizionali, questa soluzione offre un'illuminazione affidabile e di qualità.



IP	IK	SEA SIDE SUITABLE	↻ 360°	↻ ±45°
66	10			



CA



GU10

W

Max. 8

Code**05-9310 - CA - 37 99,95€**

Befestigungszubehör Accessori di fissaggio




Erdspieß
Picchetto

Included

Helio Aluminium

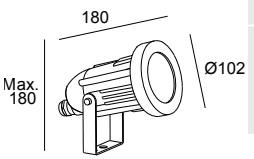
BODY MAT	DIF MAT
AL	GLA



Helio GU10

IP	IK	SEA SIDE	±90°
65	10	SUITABLE	

● ●
05 34

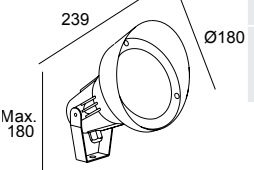


GU10	Code
W Max. 8	05-9640 - 05 - 37 39,40€ 34

Helio E27


IP	IK	⊙	SEA SIDE	↕
65	06	2,5 m	SUITABLE	±90°

●
Z5




E27	Code
W Max. 15	05-9789 - Z5 - 37 109,80€

Befestigungszubehör Accessori di fissaggio

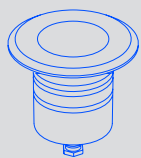
	Erdspieß Picchetto	Included
	Befestigungszubehör zur Montage an Mast oder Baum Staffa di fissaggio per colonne o alberi	71-9999-Z5-Z5 61,25€
	Befestigungszubehör für Rundrohr (max. 3 Strahler) Accessori di fissaggio (max. 3 proiettori)	71-9746-05-05 41,90€
	Verlängerung für Aufbaumontage (300/500/800mm) Prolunga parete, pavimento e prato (300/500/800 mm)	71-E052-Z5-Z5 65,85€
	Socket für Kabel Ø 6mm - Ø 13,5 mm Base per cavi da Ø6 mm - Ø13,5 mm	71-E016-Z5-Z5 52,75€

Unterwasserleuchten

Lucisommergebili



Aqua
518



Aqua



Aqua Spotlight AISI 316

BODY MAT	DIF MAT
PC,AL	GLA



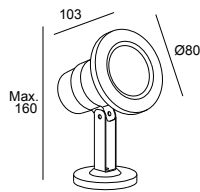
Unterwasser-Lösung Soluzione sommersibile

Aqua die ideale Lösung für Projekte, bei denen eine hochwertige Unterwasserbeleuchtung aus rostfreiem Stahl AISI316 benötigt wird, da sie sich durch ihre zusätzliche Widerstandsfähigkeit in marinen Umgebungen auszeichnet. In progetti in cui è richiesta una luce sommersibile di qualità, realizzato con acciaio inossidabile di tipo AISI316, Aqua è la soluzione perfetta, che offre un plus di resistenza in ambienti con atmosfera marina.



Aqua Spotlight AISI 316 LED

IP 68	IK 10	50000h L80 B20	BREEAM	3 MacAdam	2.5 m	SEA SIDE SUITABLE	360°	±45°	LED
----------	----------	-------------------	--------	--------------	-------	----------------------	------	------	-----

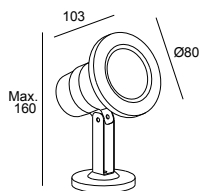


LED						12V AC/DC
K	CRI	W	Real Lm	Optics	Code	
4000	90	5	311	24°	05-9889 - CA - CM	174,20€

P. 1280

Aqua Spotlight AISI 316 GU5.3

IP 68	IK 10	BREEAM	2.5 m	SEA SIDE SUITABLE	360°	±45°
----------	----------	--------	-------	----------------------	------	------



GU5.3					
W	Code				
Max. 5	05-9245 - CA - 37 86,95€				

**Aqua Spotlight AISI 316
LED**



**Aqua Spotlight AISI 316
GU5.3**



Befestigungszubehör
Accessori di fissaggio



Erdspieß
Picchetto

Included

Included

Anschlusszubehör
Connection accessories



IP68-Antikondensationsstecker (1 Eingang + 1 Ausgang)
Ø 5,5–12 mm, 4-polig
Connettore anticondensa IP68 (1 ingresso + 1 uscita)
Ø 5,5 - 12 mm, 4 poli

71-E112-00-00
27,70€

71-E112-00-00
27,70€



IP68-Antikondensationsstecker (1 Eingang + 3
Ausgänge) Ø 5,5–12 mm, 4-polig
Connettore anticondensa IP68 (1 ingresso + 3 uscite)
Ø 5,5 - 12 mm, 4 poli

71-E122-00-00
52,20€

71-E122-00-00
52,20€



Anschlusskasten IP68 (1 Eingang + 5 Ausgänge)
6,5–11 mm, 6-polig
Scatola di derivazione IP68 (1 ingresso + 5 uscite)
Ø 6,5 - 11 mm, 6 poli

71-9199-05-05
17,10€

71-9199-05-05
17,10€

Aqua

Recessed AISI 316

BODY MAT
PC,AL


DIF MAT
GLA



Unterwasser-Lösung Soluzione sommergibile

Aqua die ideale Lösung für Projekte, bei denen eine hochwertige Unterwasserbeleuchtung aus rostfreiem Stahl AISI316 benötigt wird, da sie sich durch ihre zusätzliche Widerstandsfähigkeit in marinen Umgebungen auszeichnet.

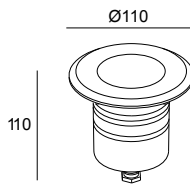

In progetti in cui è richiesta una luce sommergibile di qualità, realizzato con acciaio inossidabile di tipo AISI316, Aqua è la soluzione perfetta, che offre un plus di resistenza in ambienti con atmosfera marina.



Aqua Recessed AISI 316 LED

IP 68	IK 08	50000h L80 B20	BREEAM	3 MacAdam	1000 Kg	5 m	SEA SIDE SUITABLE	LED
----------	----------	-------------------	--------	--------------	---------	-----	----------------------	-----

CA



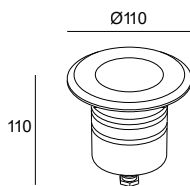
LED						12V AC/DC
K	CRI	W	Real Lm	Optics	Code	
4000	80	5	313	24°	55-9792 - CA - CM	222,35€

P. 1280

Aqua Recessed AISI 316 GU5.3

IP 68	IK 08	BREEAM	1000 Kg	2.5 m	SEA SIDE SUITABLE
----------	----------	--------	---------	-------	----------------------

CA



GU5.3		Code
W		
Max. 5		55-9245 - CA - 37 152,60€

Befestigungszubehör Accessori di fissaggio



Unterputzdose
Cassaforma ad incasso

Included

Anschlusszubehör Connection accessories



IP68-Antikondensationsstecker (1 Eingang + 1 Ausgang) Ø 5,5-12 mm, 4-polig
Connettore anticondensa IP68 (1 ingresso + 1 uscita) Ø 5,5 - 12 mm, 4 poli

71-E112-00-00
27,70€



IP68-Antikondensationsstecker (1 Eingang + 3 Ausgänge) Ø 5,5-12 mm, 4-polig
Connettore anticondensa IP68 (1 ingresso + 3 uscite) Ø 5,5 - 12 mm, 4 poli

71-E122-00-00
52,20€



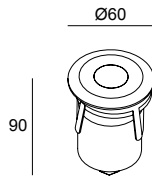

Anschlusskasten IP68 (1 Eingang + 5 Ausgänge) 6,5-11 mm, 6-polig
Scatola di derivazione IP68 (1 ingresso + 5 uscite) Ø 6,5 - 11 mm, 6 poli

71-9199-05-05
17,10€

Unterwasser-Lösung Soluzione sommersibile

Aqua die ideale Lösung für Projekte, bei denen eine hochwertige Unterwasserbeleuchtung aus rostfreiem Stahl AISI316 benötigt wird, da sie sich durch ihre zusätzliche Widerstandsfähigkeit in marinen Umgebungen auszeichnet.

In progetti in cui è richiesta una luce sommersibile di qualità, realizzato con acciaio inossidabile di tipo AISI316, Aqua è la soluzione perfetta, che offre un plus di resistenza in ambienti con atmosfera marina.



50 0-20 mm

LED						max.700mA 3V	
K	CRI	W	Real Lm	Optics	Code		
4000	80	2.2	52	96°	55-9622 - 14 - CM	132,00€	

14

Treiber Driver

P. 1280

ON-OFF
IP20 **71-3308-00-00**
Min.1 - Max.7
26,40€

ON-OFF
IP68 **71-E014-00-00**
Min.2 - Max.4
41,40€

DALI2
IP20 **71-6192-00-00**
Min.1 - Max.8
54,35€

DALI2
IP68 **71-E080-00-00**
Min.1 - Max.13
97,40€

Controller Controller

P. 1281

CASAMBI*
IP67 **71-A237-00-00**
BROADCAST
*DALI driver required. 504,20€

Optisches Zubehör Accessori ottici

Farbfilter
Filtri colorati **Included**

Befestigungszubehör Accessori di fissaggio


Unterputzdose
Cassaforma ad
incasso **Included**

Unterputz-Sockel
Base da incasso **Included**

Anschlusszubehör Connection accessories

IP68-Antikondensationsstecker (1 Eingang + 1 Ausgang) Ø 5,5-12 mm, 4-polig
Connettore anticondensa IP68 (1 ingresso + 1 uscita) Ø 5,5 - 12 mm, 4 poli **71-E112-00-00**
27,70€

Anschlusskasten IP68 (1 Eingang + 5 Ausgänge) 6,5-11 mm, 6-polig
Scatola di derivazione IP68 (1 ingresso + 5 uscite) Ø 6,5 - 11 mm, 6 poli **71-9199-05-05**
17,10€



Bodeneinbauleuchten

Incassi a pavimento

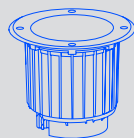
Max

524




Gea

532



Kay

558



Ios

562



Rim

566



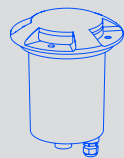
Pixel

570



Xena

574



Max

Designed by LedsC4 Architectural



+ Max

Spotlight P. 482 / Downlights P. 578 / Wall Fixtures P. 594 / Bollards P. 646 / Ceiling P. 754

Ausgezeichnete Lichtkontrolle Eccellente controllo della luce

Max ist eine Bodeneinbauleuchte für ein Höchstmaß an Kontrolle. Hierfür kommt eine Vielzahl von Optionen zum Einsatz: Optiken, Leistungen, Einstellungen, Farbtemperaturen, Oberflächenausführungen und optisches Zubehör. Die Kombination dieser Optionen gewährleistet eine vollständige Kontrolle über das Licht und die Anpassung an alle Situationen und Anforderungen.

L'obiettivo degli incassi a pavimento Max è quello di offrire il massimo controllo. Per conseguirlo, utilizza una vasta gamma di opzioni: ottiche, potenze, regolazioni, temperature di colore, finiture e accessori ottici. Combinando queste opzioni si ottiene un controllo totale della luce per adattarla a tutte le situazioni e necessità.



Neue Metallic-Oberflächen Nuove finiture metalliche

Edelstahl
Acciaio inossidabile

Goldfarbenes Messing
Ottone dorato

Brüniertes Chrom
Cromo lucido





BODY MAT	DIF MAT		50000h	2
AL	GLA		L80 B20	MacAdam

Max Mini Uplight

	IP 66	IK 04	1000 Kg	1 m	SEA SIDE SUITABLE	
--	-------	-------	---------	-----	-------------------	--

Codebeispiel / Esempio di codice: **BA11-P2V8S1BBCA**

Model	W	K / CRI / Real lm	Optics	Source	Finishes
 BA11 - Quadratisch / Mit rahmen Quadrato / Con cornice ⌀ 33 CA I7 I8 	Constant Current 700mA				
	P2 2.2W	V8 2700K / CRI 80 / 191 lm	S1 10°	BB 3V/max.700mA	CA I7 I8 Z5
		W8 3000K / CRI 80 / 191 lm			
X8 4000K / CRI 80 / 191 lm	M3 32°				
 BA12 - Rund / Mit rahmen Rotondo / Con cornice ⌀ 33 CA I7 I8 	Constant Voltage 24V				
	P3 2.5W	V8 2700K / CRI 80 / 97 lm	S3 19°	BB 24VDC PWM Dimmable	
		W8 3000K / CRI 80 / 97 lm			M3 32°
X8 4000K / CRI 80 / 97 lm	F2 51°				
 BA13 - Rund / Ohne rahmen Rotondo / Senza cornice Z5 					

Preise siehe Seite 1330. / Per consultare il prezzo di queste referenze, andare a pagina 1330.

Small
Ø35mm

Medium
Ø50mm

Big
Ø75mm



Kompakte Größe
Misura compatta

Max Medium Uplight

IP 66	IK 10	1 m	SEA SIDE SUITABLE		
----------	----------	-----	----------------------	--	--

Codebeispiel / Esempio di codice: **AI11-P4V9S1BBCA**

Model	W	K / CRI / Real lm	Optics	Source	Finishes	
 AI11 - Quadratisch / Mit rahmen Quadrato / Con cornice Ⓢ 60 	Constant Current 350mA					
	P4 4W	V9	2700K / CRI 90 / 286 lm	S1 9°	BB 12V/max.350mA	CA I7 I8 Z5
		W9	3000K / CRI 90 / 286 lm			
		X9	4000K / CRI 90 / 286 lm			
	P7 6.5W	V9	2700K / CRI 90 / 519 lm	S2 17°	BB 18V/max.350mA	
		W9	3000K / CRI 90 / 519 lm			
X9		4000K / CRI 90 / 519 lm				
 AI12 - Rund / Mit rahmen Rotondo / Con cornice Ⓢ 60 	Constant Voltage 24V					
	P6 6W	V9	2700K / CRI 90 / 204 lm	S1 9°	BB 24VDC PWM Dimmable	
		W9	3000K / CRI 90 / 204 lm			
		X9	4000K / CRI 90 / 204 lm			
	P8 7.9W	V9	2700K / CRI 90 / 519 lm	S2 17°	BB 24VDC PWM Dimmable	
		W9	3000K / CRI 90 / 519 lm			
X9		4000K / CRI 90 / 519 lm				
 AI13 - Rund / Ohne rahmen Rotondo / Senza cornice 			F1 50°			

Preise siehe Seite 1330. / Per consultare il prezzo di queste referenze, andare a pagina 1330.

2 Möglichkeiten der Fernversorgung.
2 possibilità di alimentazione da remoto.





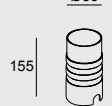
350mA
500mA
700mA

24V





Max Big Uplight

IP 66	IK 10	1 m	SEA SIDE SUITABLE	
----------	----------	-----	----------------------	--










Codebeispiel / Esempio di codice: **AT11-18V9S3BBCA**

Model	W	K / CRI / Real lm	Optics	Source	Finishes	
 <p>AT11 - Quadratisch / Mit rahmen Quadrato / Con cornice 85</p> <p>CA I7 I8</p> 	Constant Current 500mA					
	18 17.3W	V9 2700K / CRI 90 / 2047 lm	S3 21°	BB 36V/max.500mA	CA I7 I8	
	W9	3000K / CRI 90 / 2047 lm	M3 31°			
	X9	4000K / CRI 90 / 2047 lm	F1 40°			
	Constant Voltage 24V					
	14 13.8W	V9 2700K / CRI 90 / 1120lm	S3 16°	BB 24VDC PWM Dimmable		
W9	3000K / CRI 90 / 1120 lm	M2 28°				
X9	4000K / CRI 90 / 1120 lm	F2 51°				
 <p>AT12 - Rund / Mit rahmen Rotondo / Con cornice 85</p> <p>CA I7 I8</p> 						
 <p>AT13 - Rund / Ohne rahmen Rotondo / Senza cornice</p> <p>CA</p> 						




Preise siehe Seite 1330. / Per consultare il prezzo di queste referenze, andare a pagina 1330.

	Max Mini Uplight Constant Current	Max Mini Uplight Constant Voltage	Max Medium Uplight Constant Current P4 (4W)	Max Medium Uplight Constant Current
				


Treiber
Driver P. 1280

	ON-OFF IP20	71-3308-00-00 Min.1 - Max.7 26,40€	-	71-3542-00-00 Min.1 - Max.6 46,00€	71-3542-00-00 Min.1 - Max.4 46,00€
	DALI2 IP20	71-6192-00-00 Min.1 - Max.8 54,35€	-	71-4706-00-00 Min.1 - Max.6 95,55€	71-4706-00-00 Min.1 - Max.4 95,55€
	CASAMBI IP20	71-A260-00-00 Min.4 - Max.15 133,60€	-	71-A260-00-00  Min.1 - Max.4 133,60€	71-A260-00-00  Min.1 - Max.2 133,60€
	ON-OFF IP68	71-E014-00-00 Min.1 - Max.4 41,40€	-	71-E079-00-00  Min.1 - Max.4 62,40€	71-E079-00-00  Min.1 - Max.2 62,40€
	DALI2 IP68	71-E080-00-00 Min.1 - Max.14 97,40€	-	71-E083-00-00 Min.1 - Max.4 132,40€	71-E083-00-00 Min.1 - Max.2 132,40€

Netzteile
Fonti di alimentazione P. 1281

	Wasserdichtes Netzteil mit IP67-Steckern Fonte di alimentazione a tenuta stagna con connettori IP67	-	71-E101-05-05 Min.1 - Max.7 55,40€	-	-
	ON-OFF IP67	-	71-E158-00-00 Min.1 - Max.9 50,25€	-	-
	DALI2 IP67	-	71-E098-00-00 Min.1 - Max.20 95,40€	-	-

Controller
Controller P. 1281

	CASAMBI* IP67 *Power supply included.	-	71-A242-00-00 Min.1 - Max.20 249,60€	-	-
---	---	---	---	---	---

Max Medium
Uplight Constant
Voltage P6 (6W)



Max Medium
Uplight Constant
Voltage



Max Big Uplight
Constant Current













Max Big Uplight
Constant Voltage



Treiber Driver

P. 1280

	ON-OFF IP20	-	-	71-3542-00-00  Min.1 - Max.2 46,00€	-
	DALI2 IP20	-	-	71-4706-00-00  Min.1 - Max.2 95,55€	-
	CASAMBI IP20	-	-	71-A260-00-00  Min.1 - Max.1 133,60€	-
	ON-OFF IP68	-	-	71-E079-00-00  Min.1 - Max.1 62,40€	-
	DALI2 IP68	-	-	71-E083-00-00  Min.1 - Max.1 132,40€	-



Netzteile Fonti di alimentazione

P. 1281

	Wasserdichtes Netzteil mit IP67-Steckern Fonte di alimentazione a tenuta stagna con connettori IP67	71-E101-05-05  Min.1 - Max.3 55,40€	71-E101-05-05  Min.1 - Max.2 55,40€	-	71-E101-05-05  Min.1 - Max.1 55,40€
	ON-OFF IP67	71-E159-00-00  Min.1 - Max.9 59,15€	71-E159-00-00  Min.1 - Max.7 59,15€	-	71-6341-00-00  Min.1 - Max.7 57,60€
	DALI2 IP67	71-E098-00-00  Min.1 - Max.9 95,40€	71-E098-00-00  Min.1 - Max.7 95,40€	-	71-E099-00-00  Min.1 - Max.8 144,80€

Controller Controller

P. 1281

	CASAMBI* IP67 *Power supply included.	71-A242-00-00 Min.4 - Max.15 249,60€	71-A242-00-00 Min.4 - Max.12 249,60€	-	71-A242-00-00  Min.1 - Max.8 249,60€
---	---	---	---	---	--





Max Mini

Max Medium

Max Big










Optisches Zubehör
Accessori ottici

	Diffusore Wall Washer (5 Stk.) Klosz wall washer (5 pz.)	71-E462-00-00 18,70€	71-E463-00-00 28,60€	71-E464-00-00 63,75€
	Wabenraster Diffusor (5 Stk.) Pannello a nido d'ape (5 pz.)	71-E422-00-00 19,80€	71-E131-00-00 26,95€	71-E263-00-00 33,05€
	Quadratischer Diffusor (5 Stk.) Diffusore quadrato (5 pz.)	71-E421-00-00 20,90€	71-E135-00-00 67,90€	71-E262-00-00 66,00€
	Elliptischer Diffusor (5 Stk.) Diffusore ellittico (5 pz.)	71-E420-00-00 19,80€	71-E141-00-00 26,95€	71-E261-00-00 35,45€
	Diffusor, opal (5 Stk.) Diffusore opalino (5 pz.)	71-E419-00-00 19,80€	71-E133-00-00 26,95€	71-E260-00-00 35,45€

Befestigungszubehör
Accessori di fissaggio

	Unterputzdose Cassaforma ad incasso	71-E418-00-00 30,18€ BA13- Included	71-E139-00-00 23,90€	71-E264-00-00 33,05€
--	--	--	--------------------------------	--------------------------------

Anschlusszubehör
Connection accessories

	IP67-Stecker (1 Eingang + 1 Ausgang) Ø 5,5–7,5 mm, 3-polig Connettore IP67 (1 ingresso + 1 uscita) Ø 5,5 - 7,5 mm, 3 poli	71-E510-00-00 17,30€	71-E510-00-00 17,30€	71-E510-00-00 17,30€
	IP67-Stecker (1 Eingang + 2 Ausgänge) Ø 5,5–7,5 mm, 3-polig Connettore IP67 (1 ingresso + 2 uscite) Ø 5,5 - 7,5 mm, 3 poli	71-E511-00-00 (Only for Constant Voltage) 24,85€	71-E511-00-00 (Only for Constant Voltage) 24,85€	71-E511-00-00 (Only for Constant Voltage) 24,85€
	IP68-Stecker (1 Eingang + 1 Ausgang) Ø 5,5–11,5 mm, 4-polig Connettore IP68 (1 ingresso + 1 uscita) Ø 5,5 - 11,5 mm, 4 poli	71-E512-00-00 16,20€	71-E512-00-00 16,20€	71-E512-00-00 16,20€
	IP68-Stecker (1 Eingang + 2 Ausgänge) Ø 5,5–11,5 mm, 3-polig Connettore IP68 (1 ingresso + 2 uscite) Ø 5,5 - 11,5 mm, 3 poli	71-E513-00-00 (Only for Constant Voltage) 27,00€	71-E513-00-00 (Only for Constant Voltage) 27,00€	71-E513-00-00 (Only for Constant Voltage) 27,00€
	IP68-Antikondensationsstecker (1 Eingang + 1 Ausgang) Ø 5,5–12 mm, 4-polig Connettore anticondensa IP68 (1 ingresso + 1 uscita) Ø 5,5 - 12 mm, 4 poli	71-E112-00-00 27,70€	71-E112-00-00 27,70€	71-E112-00-00 27,70€
	IP68-Antikondensationsstecker (1 Eingang + 3 Ausgänge) Ø 5,5–12 mm, 4-polig Connettore anticondensa IP68 (1 ingresso + 3 uscite) Ø 5,5 - 12 mm, 4 poli	71-E122-00-00 (Only for Constant Voltage) 52,20€	71-E122-00-00 (Only for Constant Voltage) 52,20€	71-E122-00-00 (Only for Constant Voltage) 52,20€
	Anschlusskasten IP68 (1 Eingang + 5 Ausgänge) 6,5–11 mm, 6-polig Scatola di derivazione IP68 (1 ingresso + 5 uscite) Ø 6,5 - 11 mm, 6 poli	-	71-9199-05-05 17,10€	71-9199-05-05 17,10€



Eine sehr umfangreiche
Kollektion in ständiger
Weiterentwicklung
Collezione molto
ampia che evolve
continuamente

Gea Pro



Gea Cob



Gea Wall Washer



Gea Compact



Gea Technopolymer



Gea Signaling





Art & Design International Center

Gea Pro

536

Fortschrittliche Lösung, perfekt für Architektur und Denkmäler.
Soluzione avanzata, perfetta per architettura e monumenti.

Gea Cob

542

Multi-Zubehör, ideal für Vegetation.
Con molteplici accessori, perfetta per la vegetazione.

Efficiency

Ø 85 mm



Comfort

Ø 125 mm



Ø 125 mm



Ø 185 mm



Ø 185 mm



Ø 220 mm



Ø 223 mm



Ø 300 mm



Ø 300 mm



4.2 W - 35.4 W



S - M - F



4.2 W - 35.4 W



S - M - F



10.5 W - 35 W



S - M - F



S: Spot (9-20°) **M:** Medium (21-40°) **F:** Flood (41-100°) **FA** Flood Asymmetrical

Gea Wall Washer

546

Lösung für Fassadenbeleuchtung.
Soluzione per wallwasher di facciate.

Ø 185 mm



Ø 233 mm



Gea Compact

548

Lösung für Böden geringer Tiefe.
Soluzione per pavimenti poco profondi.

Ø 130 mm



Ø 180 mm



Gea Signaling

550

Beleuchtungslösung für Beschilderungen.
Soluzione per illuminazione di segnalazione.

Ø 45 mm



Ø 60 mm



Gea Technopolymer

552

Lösung für den Einbau direkt in den Boden ohne Betoneinsatz.
Soluzione da installare direttamente nel terreno, senza cemento.

Ø 120 mm



Ø 130 mm



Ø 185 mm



18.5 W - 27.5 W



FA
CA

8.6 W - 22 W



S - M
CA

0.5 W - 2.2 W

54

7.7 W - Max. 50 W



S - M - F
CA

Gea Pro

Efficiency




Comfort



Fortschrittliche Lösung, perfekt
für Architektur und Denkmäler
Soluzione avanzata, perfetta per
architettura e monumenti

Perfekt für die Spezifikation
bestimmter Winkel
Perfetta per evidenziare
angoli concreti



Gea Comfort
185 mm



Gea

Power LED Pro


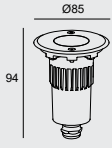
IK 10		50000h L80 B20	3 MacAdam	BODY MAT AIS1316,POLI	DIF MAT GLA
----------	--	-------------------	--------------	--------------------------	----------------

Gea

Pro 85mm

	IP 65	 2.5 m			 360°	 ±15°			
--	----------	-----------	--	--	----------	----------	--	--	--

Codebeispiel / Esempio di codice: **AZ11-P4V8S30UCA**

Model	W	K / CRI / Real lm	Optics	Source	Finishes
 	P4 4.2W	V8 2700K / CRI 80 / 194 lm	S3 10°	OU ON-OFF 100-240V	CA
		W8 3000K / CRI 80 / 177 lm	M2 26°		
		X8 4000K / CRI 80 / 182 lm	F1 73°		


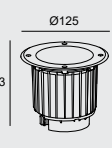

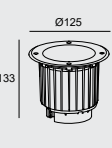
Preise siehe Seite 1333. / Per consultare il prezzo di queste referenze, andare a pagina 1333.

Gea

Pro 125mm

	IP 66	 1 m			 ±15	 360			
--	----------	---------	--	--	---------	---------	--	--	--

Codebeispiel / Esempio di codice: **AZ13-P2V8S10UCA**


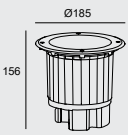
Model	W	K / CRI / Real lm	Optics	Efficiency	Comfort	Source	Finishes	
 	P2 2.5W	V8 2700K / CRI 80 / 203 lm	S1	10°	7°	OU ON-OFF 100-240V	CA	
		W8 3000K / CRI 80 / 203 lm						
		X8 4000K / CRI 80 / 116 lm						
 	P6 6W	V8 2700K / CRI 80 / 333 lm	S3	11°	12°	OU ON-OFF 100-240V		
		W8 3000K / CRI 80 / 330 lm	M2	25°	21°			DU DALI-2 120-277V
		X8 4000K / CRI 80 / 240 lm	F1	40°	34°			

Preise siehe Seite 1333. / Per consultare il prezzo di queste referenze, andare a pagina 1333.

Gea Pro 185mm



Codebeispiel / Esempio di codice: **AZ15-P6V8S10UCA**

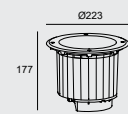

Model	W	K / CRI / Real lm	Optics	Efficiency	Comfort	Source	Finishes
AZ15 - Ø185mm Efficiency  	P6 7W	V8 2700K / CRI 80 / 670 lm	S1	10°	7°	OU ON-OFF 100-240V	CA
		W8 3000K / CRI 80 / 670 lm				DU DALI-2 120-277V	
		X8 4000K / CRI 80 / 383 lm					
	13 14.2W	V8 2700K / CRI 80 / 699 lm	S3	17°	15°	OU ON-OFF 100-240V	
		W8 3000K / CRI 80 / 806 lm	M2	26°	23°	DU DALI-2 120-277V	
		X8 4000K / CRI 80 / 586 lm	F1	46°	37°		

Preise siehe Seite 1333. / Per consultare il prezzo di queste referenze, andare a pagina 1333.

Gea Pro 220mm



Codebeispiel / Esempio di codice: **AZ17-P8V8S10UCA**

Model	W	K / CRI / Real lm	Optics	Efficiency	Comfort	Source	Finishes
AZ17 - Ø220mm Efficiency  	P8 10.1W	V8 2700K / CRI 80 / 996 lm	S1	9°	9°	OU ON-OFF 100-240V	CA
		W8 3000K / CRI 80 / 996 lm				DU DALI-2 120-277V	
		X8 4000K / CRI 80 / 996 lm					
	17 18W	V8 2700K / CRI 80 / 1416 lm	S3	11°	10°	OU ON-OFF 100-240V	
		W8 3000K / CRI 80 / 1089 lm	M2	26°	22°	DU DALI-2 120-277V	
		X8 4000K / CRI 80 / 791 lm	F1	45°	35°		
AZ18 - Ø220mm Comfort  	P4 5.2W	N8 RGBW / 512 lm	S1	9°	9°	DM* DMX RDM 100-240V	
	P9 9.8W	N8 RGBW / 973 lm	S3	11°	10°	DM* DMX RDM 100-240V	
			M2	26°	22°		
			F1	45°	35°		

*Dieses Produkt muss möglicherweise von einem Experten programmiert werden. LedsC4 bietet Beratungsdienste zu Steuerungs- und Programmiersystemen im eigenen Werk oder vor Ort an. Wenden Sie sich an den für Sie zuständigen Vertriebsmitarbeiter.

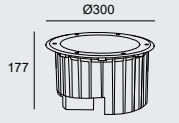
*Questo prodotto può richiedere la programmazione da parte di uno specialista. LedsC4 offre servizi di consulenza su sistemi di controllo e programmazione in fabbrica o in loco. Consultare il proprio agente di commercio.

Preise siehe Seite 1333. / Per consultare il prezzo di queste referenze, andare a pagina 1333.

Gea Pro 300mm








Codebeispiel / Esempio di codice: **AZ19-17V8S10UCA**

Model	W	K / CRI / Real lm	Optics	Efficiency	Comfort	Source	Finishes
 AZ19 - Ø300mm Efficiency 	17 18W	V8 2700K / CRI 80 / 1992 lm	S1	9°	9°	OU ON-OFF 100-240V	CA
		W8 3000K / CRI 80 / 1992 lm				DU DALI-2/ PUSH 120-277V	
		X8 4000K / CRI 80 / 1992 lm					
	34 35.4W	V8 2700K / CRI 80 / 2832 lm	S3	11°	10°	OU ON-OFF 100-240V	
		W8 3000K / CRI 80 / 2177 lm	M2	26°	22°	DU DALI-2/ PUSH 120-277V	
		X8 4000K / CRI 80 / 1582 lm	F1	45°	35°		
 AZ21 - Ø300mm Comfort 	P8 9.8W	N8 RGBW / 1023 lm	S1	9°	9°	DM* DMX RDM 100-240V	
	17 18.7W	N8 RGBW / 1946 lm	S3	11°	10°	DM* DMX RDM 100-240V	
			M2	26°	22°		
		F1	45°	35°			

*Dieses Produkt muss möglicherweise von einem Experten programmiert werden. LedsC4 bietet Beratungsdienste zu Steuerungs- und Programmiersystemen im eigenen Werk oder vor Ort an. Wenden Sie sich an den für Sie zuständigen Vertriebsmitarbeiter.

*Questo prodotto può richiedere la programmazione da parte di uno specialista. LedsC4 offre servizi di consulenza su sistemi di controllo e programmazione in fabbrica o in loco. Consultare il proprio agente di commercio.

Preise siehe Seite 1333. / Per consultare il prezzo di queste referenze, andare a pagina 1333.

	Gea Power LED Pro Ø85mm Efficiency	Gea Power LED Pro Ø125mm Efficiency	Gea Power LED Pro Ø125mm Comfort	Gea Power LED Pro Ø185mm Efficiency	Gea Power LED Pro Ø185mm Comfort
					





Befestigungszubehör

Accessori di fissaggio

	Unterputzdose Cassaforma ad incasso	Included	Included	Included	Included	Included
---	--	----------	----------	----------	----------	----------

Anschlusszubehör

Connection accessories

	IP68-Stecker (1 Eingang + 1 Ausgang) Ø 6-17 mm, 5-polig Connettore IP68 (1 ingresso + 1 uscita) Ø 6 - 17 mm, 5 poli	-	-	71-E361-00-00 35,00€	71-E361-00-00 35,00€	71-E361-00-00 35,00€
	IP68-Antikondensationsstecker (1 Eingang + 1 Ausgang) Ø 5,5-12 mm, 4-polig Connettore anticondensa IP68 (1 ingresso + 1 uscita) Ø 5,5 - 12 mm, 4 poli	71-E112-00-00 27,70€	71-E112-00-00 27,70€	71-E112-00-00 27,70€	71-E112-00-00 27,70€	71-E112-00-00 27,70€
	IP68-Antikondensationsstecker (1 Eingang + 3 Ausgänge) Ø 5,5-12 mm, 4-polig Connettore anticondensa IP68 (1 ingresso + 3 uscite) Ø 5,5 - 12 mm, 4 poli	71-E122-00-00 52,20€	71-E122-00-00 52,20€	71-E122-00-00 52,20€	71-E122-00-00 52,20€	71-E122-00-00 52,20€
	Anschlusskasten IP68 (1 Eingang + 5 Ausgänge) 6,5-11 mm, 6-polig Scatola di derivazione IP68 (1 ingresso + 5 uscite) Ø 6,5 - 11 mm, 6 poli	71-9199-05-05 17,10€	71-9199-05-05 17,10€	71-9199-05-05 17,10€	71-9199-05-05 17,10€	71-9199-05-05 17,10€

Gea Power LED Pro Ø220mm Efficiency



Gea Power LED Pro Ø220mm Comfort



Gea Power LED Pro Ø300mm Efficiency



Gea Power LED Pro Ø300mm Comfort



Befestigungszubehör
Accessori di fissaggio



Unterputzdose
Cassaforma ad incasso

Included

Included

Included

Included

Anschlusszubehör
Connection accessories



IP68-Stecker (1 Eingang + 1 Ausgang) Ø 6-17 mm, 5-polig
Connettore IP68 (1 ingresso + 1 uscita) Ø 6 - 17 mm, 5 poli

71-E361-00-00
35,00€

71-E361-00-00
35,00€

71-E361-00-00
35,00€

71-E361-00-00
35,00€



IP68-Antikondensationsstecker (1 Eingang + 1 Ausgang) Ø 5,5-12 mm, 4-polig
Connettore anticondensa IP68 (1 ingresso + 1 uscita) Ø 5,5 - 12 mm, 4 poli

71-E112-00-00
27,70€

71-E112-00-00
27,70€

71-E112-00-00
27,70€

71-E112-00-00
27,70€



IP68-Antikondensationsstecker (1 Eingang + 3 Ausgänge) Ø 5,5-12 mm, 4-polig
Connettore anticondensa IP68 (1 ingresso + 3 uscite) Ø 5,5 - 12 mm, 4 poli

71-E122-00-00
52,20€

71-E122-00-00
52,20€

71-E122-00-00
52,20€

71-E122-00-00
52,20€



Anschlusskasten IP68 (1 Eingang + 5 Ausgänge) 6,5-11 mm, 6-polig
Scatola di derivazione IP68 (1 ingresso + 5 uscite) Ø 6,5 - 11 mm, 6 poli

71-9199-05-05
17,10€

71-9199-05-05
17,10€

71-9199-05-05
17,10€

71-9199-05-05
17,10€

Gea Cob



Multi-Zubehör-Lösung,
ideal für Vegetation
Soluzione con molteplici accessori,
perfetta per la vegetazione



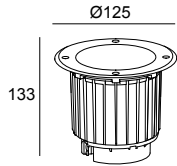

Maximale Lebensdauer Massima durabilità

Gehäuse mit Doppelschutzfunktion zur Isolierung der Elektronik der Leuchte und Vermeidung von Schäden an der LED oder dem Treiber.

Doppio alloggiamento di protezione per isolare l'elettronica dell'apparecchio e offrire che evita il danneggiamento del LED e del driver.

Gea Cob 125mm

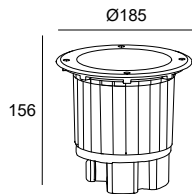

IP 65		1 m					±15°		360°				
----------	--	-----	--	--	--	--	------	--	------	--	--	--	--



LED									
K	CRI	W Total	Real Lm	Optics	Code				
2700	80	10.5	869	17°;53°	55-9906 - CA - CK	ON-OFF	100-240V		286,40€
3000	80	10.5	869	17°;53°	55-9906 - CA - CL	ON-OFF	100-240V		286,40€
4000	80	10.5	934	17°;53°	55-9906 - CA - CM	ON-OFF	100-240V		286,40€

Gea Cob 185mm

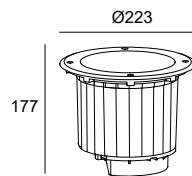

	IP 65		1 m					360°		15°			
--	----------	--	-----	--	--	--	--	------	--	-----	--	--	--



LED									
K	CRI	W Total	Real Lm	Optics	Code				
2700	80	17.6	1630	21°;54°	55-9907 - CA - CK	ON-OFF	100-240V		370,10€
					55-E078	DALI-2	100-240V		409,00€
3000	80	17.6	1630	21°;54°	55-9907 - CA - CL	ON-OFF	100-240V		370,10€
					55-E078	DALI-2	100-240V		409,00€
4000	80	17.6	1752	21°;54°	55-9907 - CA - CM	ON-OFF	100-240V		370,10€
					55-E078	DALI-2	100-240V		409,00€

Gea Cob 223mm

	IP 65		1 m					15°		360°			
--	----------	--	-----	--	--	--	--	-----	--	------	--	--	--

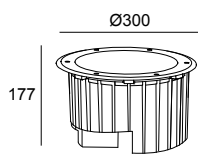


LED									
K	CRI	W Total	Real Lm	Optics	Code				
2700	80	26.7	2262	18°;53°	55-9909 - CA - CK	ON-OFF	100-240V		456,35€
					55-E079	DALI-2	100-240V		495,00€
3000	80	26.7	2262	18°;53°	55-9909 - CA - CL	ON-OFF	100-240V		456,35€
					55-E079	DALI-2	100-240V		495,00€
4000	80	26.7	2423	18°;53°	55-9909 - CA - CM	ON-OFF	100-240V		456,35€
					55-E079	DALI-2	100-240V		495,00€

Gea Cob 300mm



CA



LED							
K	CRI	W Total	Real Lm	Optics	Code		
2700	80	35	3681	18°;51°	55-9972 55-E080	- CA - CK	ON-OFF 100-240V 530,35€
							DALI-2 100-240V 569,00€
3000	80	35	3681	18°;51°	55-9972 55-E080	- CA - CL	ON-OFF 100-240V 530,35€
							DALI-2 100-240V 569,00€
4000	80	35	3927	18°;51°	55-9972 55-E080	- CA - CM	ON-OFF 100-240V 530,35€
							DALI-2 100-240V 569,00€

Gea Cob 125mm	Gea Cob 185mm	Gea Cob 223mm	Gea Cob 300mm

Optisches Zubehör
Accessori ottici

	Wabenraster Pannello a nido d'ape	Included	Included	Included	Included
	Asymmetrischer Filter Filtro asimmetrico	Included	Included	Included	Included
	Satz mit 2 Reflektoren (18° und 51°) Set di 2 diffusori (18° e 51°)	-	-	-	Included
	Satz mit 2 Reflektoren (17° und 53°) Set di 2 diffusori (17° e 53°)	Included	-	-	-
	Satz mit 2 Reflektoren (21° und 54°) Set di 2 diffusori (21° e 54°)	-	Included	-	-
	Satz mit 2 Reflektoren (18° und 53°) Set di 2 diffusori (18° e 53°)	-	-	Included	-

Befestigungszubehör
Accessori di fissaggio

	Unterputzdose Cassaforma ad incasso	Included	Included	Included	Included
--	--	----------	----------	----------	----------

Gea Cob
125mm



Gea Cob
185mm



Gea Cob
223mm



Gea Cob
300mm




Anschlusszubehör
Connection accessories

	IP68-Stecker (1 Eingang + 1 Ausgang) Ø 6-17 mm, 5-polig Connettore IP68 (1 ingresso + 1 uscita) Ø 6 - 17 mm, 5 poli	-	71-E361-00-00 35,00€	71-E361-00-00 35,00€	71-E361-00-00 35,00€
	IP68-Antikondensationsstecker (1 Eingang + 1 Ausgang) Ø 5,5-12 mm, 4-polig Connettore anticondensa IP68 (1 ingresso + 1 uscita) Ø 5,5 - 12 mm, 4 poli	71-E112-00-00 27,70€	71-E112-00-00 27,70€	71-E112-00-00 27,70€	71-E112-00-00 27,70€
	IP68-Antikondensationsstecker (1 Eingang + 3 Ausgänge) Ø 5,5-12 mm, 4-polig Connettore anticondensa IP68 (1 ingresso + 3 uscite) Ø 5,5 - 12 mm, 4 poli	71-E122-00-00 52,20€	71-E122-00-00 52,20€	71-E122-00-00 52,20€	71-E122-00-00 52,20€
	Anschlusskasten IP68 (1 Eingang + 5 Ausgänge) 6,5-11 mm, 6-polig Scatola di derivazione IP68 (1 ingresso + 5 uscite) Ø 6,5 - 11 mm, 6 poli	71-9199-05-05 17,10€	71-9199-05-05 17,10€	71-9199-05-05 17,10€	71-9199-05-05 17,10€

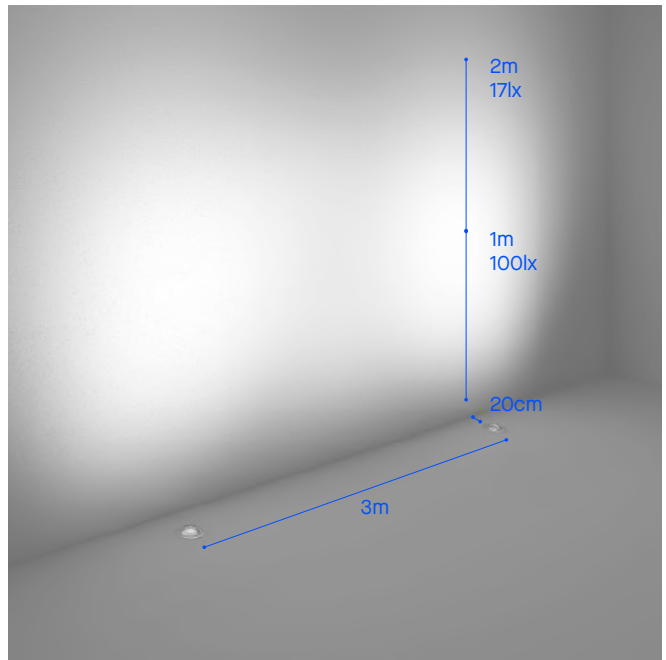
Gea Wall Washer



Lösung für Fassadenbeleuchtung
 Soluzione per wallwasher di facciate



Ø 185mm (55-9908-CA-CM)

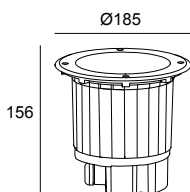



Ø 223mm (55-9910-CA-CM)

Gea Wall Washer 185mm



CA

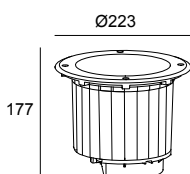


LED									
K	CRI	W Total	Real Lm	Optics	Code				
2700	80	18.5	618	81°	55-E081 - CA - CK	DALI-2	100-240V		389,55€
3000	80	18.5	618	81°	55-9908 - CA - CL 55-E081	ON-OFF	100-240V		368,65€
						DALI-2	100-240V		389,55€
4000	80	18.5	711	81°	55-9908 - CA - CM 55-E081	ON-OFF	100-240V		368,65€
						DALI-2	100-240V		389,55€

Gea Wall Washer 225mm



CA



LED									
K	CRI	W Total	Real Lm	Optics	Code				
2700	80	27.5	1008	78°	55-E082 - CA - CK	DALI-2	100-240V		478,00€
3000	80	27.5	1008	78°	55-9910 - CA - CL 55-E082	ON-OFF	100-240V		456,35€
						DALI-2	100-240V		478,00€
4000	80	27.5	1109	78°	55-9910 - CA - CM 55-E082	ON-OFF	100-240V		456,35€
						DALI-2	100-240V		478,00€

Gea Wall Washer 185mm

Gea Wall Washer 225mm



Befestigungszubehör Accessori di fissaggio



Unterputzdose
Cassaforma ad incasso

Included

Included

Anschlusszubehör Connection accessories



IP68-Stecker (1 Eingang + 1 Ausgang)
Ø 6-17 mm, 5-polig
Connettore IP68 (1 ingresso + 1 uscita) Ø 6 - 17 mm, 5 poli

71-E361-00-00
35,00€

71-E361-00-00
35,00€



IP68-Antikondensationsstecker (1 Eingang + 1 Ausgang)
Ø 5,5-12 mm, 4-polig
Connettore anticondensa IP68 (1 ingresso + 1 uscita)
Ø 5,5 - 12 mm, 4 poli

71-E112-00-00
27,70€

71-E112-00-00
27,70€



IP68-Antikondensationsstecker (1 Eingang + 3
Ausgänge) Ø 5,5-12 mm, 4-polig
Connettore anticondensa IP68 (1 ingresso + 3 uscite)
Ø 5,5 - 12 mm, 4 poli

71-E122-00-00
52,20€

71-E122-00-00
52,20€



Anschlusskasten IP68 (1 Eingang + 5 Ausgänge)
6,5-11 mm, 6-polig
Scatola di derivazione IP68 (1 ingresso + 5 uscite)
Ø 6,5 - 11 mm, 6 poli

71-9199-05-05
17,10€

71-9199-05-05
17,10€

Gea Compact



Lösung für Böden
geringer Tiefe
Soluzione per pavimenti
poco profondi



130 mm

180 mm

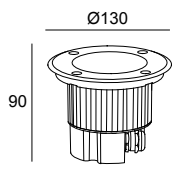


Gea Compact

IK 10		50000h L80 B20	3 MacAdam	BODY MAT AISI316,POLI	DIF MAT GLA
----------	--	-------------------	--------------	--------------------------	----------------

Gea Compact Uplight Round 130mm

IP 65	BREEAM		SEA SIDE SUITABLE			±15°		LED	DRIVER
----------	--------	--	----------------------	--	--	------	--	-----	--------

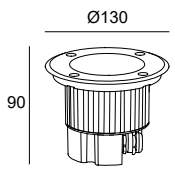


LED									
K	CRI	W Total	Real Lm	Optics	Code				
3000	80	8.9	460	26°	55-9663 - CA - CL	ON-OFF	100-240V		326,65€
4000	80	8.9	460	26°	55-9663 - CA - CM	ON-OFF	100-240V		326,65€

CA

Gea Compact Uplight Round 180mm

IP 65	BREEAM		SEA SIDE SUITABLE			±15°		LED	DRIVER
----------	--------	--	----------------------	--	--	------	--	-----	--------



LED									
K	CRI	W Total	Real Lm	Optics	Code				
3000	80	11	796	17°	55-9665 - CA - CL	ON-OFF	100-240V		445,00€
3000	80	22	1101	14°	55-9667 - CA - CL	ON-OFF	100-240V		614,80€
4000	80	11	837	17°	55-9665 - CA - 37	ON-OFF	100-240V		445,00€
4000	80	22	1167	14°	55-9667 - CA - CM	ON-OFF	100-240V		614,80€

CA

Gea Compact Uplight Round 130mm



Gea Compact Uplight Round 180mm



Optisches Zubehör Accessori ottici



Diffusor-Filter
Filtro diffusore

Included

Included

Befestigungszubehör Accessori di fissaggio



Unterputzdose
Cassaforma ad incasso

Included

Included

Gea Signaling



Beleuchtungslösung
für Beschilderungen
Soluzione per illuminazione
di segnalazione

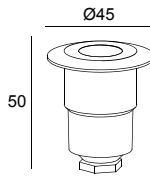
Gea Signaling

BODY MAT	DIF MAT
AISI316,POLI	GLA

Gea Signaling 12V AC/DC 45mm

IP 65	IK 05		50000h L80 B20	3 MacAdam	 2.5 m	SEA SIDE SUITABLE			
----------	----------	--	-------------------	--------------	-----------	----------------------	--	--	--

54



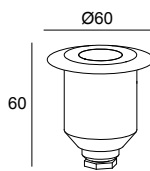
35 5-30 mm

LED							12V AC/DC
K	CRI	W	Real Lm	Optics	Code		
4000	80	0.5	12	68°	55-9768 - 54 - T2	54,15€	

Gea Signaling 12V AC/DC 60mm

IP 65	IK 05		50000h L80 B20	3 MacAdam	 2.5 m	SEA SIDE SUITABLE			
----------	----------	--	-------------------	--------------	-----------	----------------------	--	--	--

54



50 5-30 mm

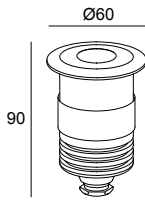
LED							12V AC/DC
K	CRI	W	Real Lm	Optics	Code		
4000	80	1	23	68°	55-9769 - 54 - T2	64,20€	

Gea Signaling 100-240V 60mm

IK 10	LOW FLICKER		50000h L80 B20	3 MacAdam	 2.5 m	SEA SIDE SUITABLE		
----------	----------------	--	-------------------	--------------	-----------	----------------------	--	--

54

OUTDOOR



50 0-20 mm

LED							
K	CRI	W Total	Real Lm	Code			
3000	80	2.2	52	55-9620 - 54 - CL		ON-OFF	99,30€
4000	80	2.2	52	55-9620 - 54 - T2		ON-OFF	99,30€

Gea Signaling 12V AC/DC 45mm



Gea Signaling 12V AC/DC 60mm



Gea Signaling 100-240V 60mm



Netzteile Fonti di alimentazione

P. 128



ON-OFF
IP20

71-5489-00-00
Min.1 - Max.36
32,90€

71-5489-00-00
Min.1 - Max.18
32,90€

Optisches Zubehör Accessori ottici



Diffusor 3000K
Diffusore 3000K

-

-

Included



Farbfilter
Filtri colorati

Included

Included

Included



Diffusor 3700K
Diffusore 3700K

Included

Included

-

Befestigungszubehör Accessori di fissaggio



Unterputzdose
Cassaforma ad incasso

Included

Included

Included

Anschlusszubehör Connection accessories



IP68-Antikondensationsstecker (1 Eingang + 1 Ausgang)
Ø 5,5-12 mm, 4-polig
Connettore anticondensa IP68 (1 ingresso + 1 uscita)
Ø 5,5 - 12 mm, 4 poli

71-E112-00-00
27,70€

71-E112-00-00
27,70€

71-E112-00-00
27,70€



IP68-Antikondensationsstecker (1 Eingang + 3
Ausgänge) Ø 5,5-12 mm, 4-polig
Connettore anticondensa IP68 (1 ingresso + 3 uscite)
Ø 5,5 - 12 mm, 4 poli

71-E122-00-00
52,20€

71-E122-00-00
52,20€

71-E122-00-00
52,20€



Anschlusskasten IP67 (1 Eingang + 2 Ausgänge)
6-7,5 mm, 3-polig
Scatola di derivazione IP67 (1 ingresso + 2 uscite)
Ø 6 - 7,5 mm, 3 poli

71-9262-05-05
3,95€

71-9262-05-05
3,95€

71-9262-05-05
3,95€



Anschlusskasten IP68 (1 Eingang + 5 Ausgänge)
6,5-11 mm, 6-polig
Scatola di derivazione IP68 (1 ingresso + 5 uscite)
Ø 6,5 - 11 mm, 6 poli

71-9199-05-05
17,10€

71-9199-05-05
17,10€

71-9199-05-05
17,10€



Lösung für den Einbau
direkt in den Boden
ohne Betoneinsatz
Soluzione da installare
direttamente nel terreno,
senza cemento





BODY MAT
AISI316,POLI

DIF MAT
GLA

IK
10



SEA SIDE
SUITABLE



Gea Technopolymer Cob 125mm

IP
65



BREEAM

50000h
L80 B20

2
MacAdam

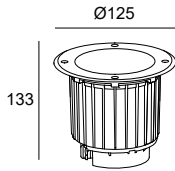

1 m

15°

360°



CA



LED

K	CRI	W Total	Real Lm	Optics	Code		
3000	80	7.7	568	17°;53°	55-E083 - CA - CL	ON-OFF 100-240V	199,00€

Gea Technopolymer Cob 185mm

IP
65



BREEAM

50000h
L80 B20

2
MacAdam

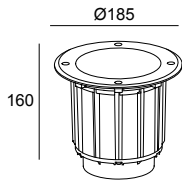

1 m

±15°

360°



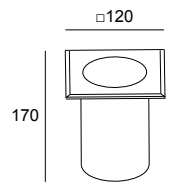
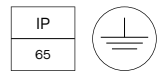
CA



LED

K	CRI	W Total	Real Lm	Optics	Code		
3000	80	12.7	1276	21°;54°	55-E038 - CA - CL	ON-OFF 100-240V	299,35€

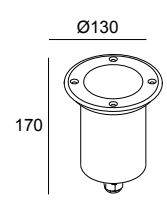
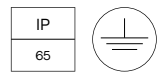
Gea Technopolymer GU10 Square



GU10	
W	Code
Max. 8	55-9281 - CA - 37 112,25€



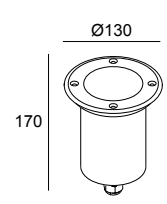
Gea Technopolymer GU10 Round



GU10	
W	Code
Max. 8	55-9280 - CA - 37 112,25€



Gea Technopolymer GU10 Round Deep



GU10	
W	Code
Max. 8	55-9380 - CA - 37 129,80€



Gea
Technopolymer
Cob 125mm






Gea
Technopolymer
Cob 185mm



Gea
Technopolymer
GU10 Square






Optisches Zubehör Accessori ottici

	Wabenraster Pannello a nido d'ape	Included	Included	-
	Asymmetrischer Filter Filtro asimmetrico	Included	Included	-
	Satz mit 2 Reflektoren (17° und 53°) Set di 2 diffusori (17° e 53°)	Included	-	-
	Satz mit 2 Reflektoren (21° und 54°) Set di 2 diffusori (21° e 54°)	-	Included	-

Befestigungszubehör Accessori di fissaggio




	Unterputzdose Cassaforma ad incasso	Included	Included	Included
---	--	----------	----------	----------

Anschlusszubehör Connection accessories


	IP68-Antikondensationsstecker (1 Eingang + 1 Ausgang) Ø 5,5–12 mm, 4-polig Connettore anticondensa IP68 (1 ingresso + 1 uscita) Ø 5,5 - 12 mm, 4 poli	71-E112-00-00 27,70€	71-E112-00-00 27,70€	-
	IP68-Antikondensationsstecker (1 Eingang + 3 Ausgänge) Ø 5,5–12 mm, 4-polig Connettore anticondensa IP68 (1 ingresso + 3 uscite) Ø 5,5 - 12 mm, 4 poli	71-E122-00-00 52,20€	71-E122-00-00 52,20€	-
	Anschlusskasten IP68 (1 Eingang + 5 Ausgänge) 6,5–11 mm, 6-polig Scatola di derivazione IP68 (1 ingresso + 5 uscite) Ø 6,5 - 11 mm, 6 poli	71-9199-05-05 17,10€	71-9199-05-05 17,10€	-






Optisches Zubehör
Accessori ottici

	Wabenraster Pannello a nido d'ape	-	-
	Asymmetrischer Filter Filtro asimmetrico	-	-
	Satz mit 2 Reflektoren (17° und 53°) Set di 2 diffusori (17° e 53°)	-	-
	Satz mit 2 Reflektoren (21° und 54°) Set di 2 diffusori (21° e 54°)	-	-

Befestigungszubehör
Accessori di fissaggio

	Unterputzdose Cassaforma ad incasso	Included	Included
---	--	----------	----------

Anschlusszubehör
Connection accessories

	IP68-Antikondensationsstecker (1 Eingang + 1 Ausgang) Ø 5,5–12 mm, 4-polig Connettore anticondensa IP68 (1 ingresso + 1 uscita) Ø 5,5 - 12 mm, 4 poli	-	-
	IP68-Antikondensationsstecker (1 Eingang + 3 Ausgänge) Ø 5,5–12 mm, 4-polig Connettore anticondensa IP68 (1 ingresso + 3 uscite) Ø 5,5 - 12 mm, 4 poli	-	-
	Anschlusskasten IP68 (1 Eingang + 5 Ausgänge) 6,5–11 mm, 6-polig Scatola di derivazione IP68 (1 ingresso + 5 uscite) Ø 6,5 - 11 mm, 6 poli	-	-



+ Kay



Wirtschaftliche und im Detail durchdachte Lösung Essenziale con tutti i dettagli curati

Diese Kollektion ist ideal für Projekte, die eine preisgünstige Lösung erfordern, ohne auf maximale Zuverlässigkeit und visuellen Komfort verzichten zu müssen. Kay ermöglicht keine Neigung der optischen Einheit, das mitgelieferte Zubehör und die Qualität der Materialien machen diese Kollektion zu einer idealen Bodeneinbau-Lösung für die meisten Projekte.

Questa collezione è perfetta per progetti che richiedono una soluzione accessibile senza rinunciare alla massima flessibilità e al comfort visivo. Kay consente l'oscillazione del gruppo ottico, ma i suoi accessori inclusi e la qualità dei suoi materiali la trasformano in una collezione di incassi da pavimento perfetta per la maggior parte dei progetti.

185 mm



125 mm



80 mm





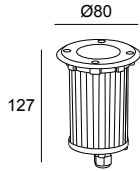
Kay

BODY MAT	DIF MAT		50000h	3
AL, AISI316	GL TMP		L80 B20	MacAdam

Kay 80mm

IP	IK	BREEAM		SEA SIDE		
65	10		1 m	SUITABLE		

CA

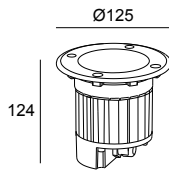


LED							
K	CRI	W Total	Real Lm	Optics	Code		
3000	80	5.7	400	30°	55-E010 - CA - CL	ON-OFF 100-240V	120,85€

Kay 125mm

IP	IK	BREEAM		SEA SIDE		
65	10		1 m	SUITABLE		

CA

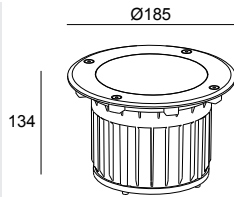


LED							
K	CRI	W Total	Real Lm	Optics	Code		
3000	80	11.5	925	34°	55-E011 - CA - CL	ON-OFF 100-240V	223,20€

Kay 185mm

	IP	BREEAM		SEA SIDE		
	65		1 m	SUITABLE		

CA



LED							
K	CRI	W Total	Real Lm	Optics	Code		
3000	80	23.6	1890	35°	55-E020 - CA - CL	ON-OFF 100-240V	325,20€

Kay 80mm

Kay 125mm

Kay 185mm



OUTDOOR



Optisches Zubehör Accessori ottici



Blendschutz
Antiriflesso

Included

Included

Included



Diffusore Wall Washer
Klosz wall washer

Included

Included

Included

Befestigungszubehör Accessori di fissaggio



Unterputzdose
Cassaforma ad incasso

Included

Included

Included

Anschlusszubehör Connection accessories



IP68-Antikondensationsstecker (1 Eingang + 1 Ausgang)
Ø 5,5–12 mm, 4-polig
Connettore anticondensa IP68 (1 ingresso + 1 uscita)
Ø 5,5 - 12 mm, 4 poli

71-E112-00-00
27,70€

71-E112-00-00
27,70€

71-E112-00-00
27,70€



IP68-Antikondensationsstecker (1 Eingang + 3
Ausgänge) Ø 5,5–12 mm, 4-polig
Connettore anticondensa IP68 (1 ingresso + 3 uscite)
Ø 5,5 - 12 mm, 4 poli

71-E122-00-00
52,20€

71-E122-00-00
52,20€

71-E122-00-00
52,20€



Anschlusskasten IP68 (1 Eingang + 5 Ausgänge)
6,5–11 mm, 6-polig
Scatola di derivazione IP68 (1 ingresso + 5 uscite)
Ø 6,5 - 11 mm, 6 poli

71-9199-05-05
17,10€

71-9199-05-05
17,10€

71-9199-05-05
17,10€



Visueller Komfort in einem in die Architektur integrierten Profil Comfort visivo in un profilo integrato nell'architettura

Mit ihrem kompakten Design sind die IOS-Bodeneinbauleuchten ideal für die Beleuchtung kleiner Elemente wie Eingänge, Säulen oder Skulpturen, da sie einen kontrollierten und angenehmen Lichtstrahl aussenden, während ihr Profil kaum wahrnehmbar ist.

Dal design compatto, gli incassi a pavimento IOS risultano ideali per illuminare elementi di dimensioni ridotte, come ingressi, colonne o sculture, in quanto emettono un fascio di luce controllato e con comfort, e il loro profilo passa praticamente inosservato.

Symmetrische Modelle mit Blendschutzwabe

Modelli simmetrici con pannello a nido d'ape anti abbagliamento

Asymmetrisches Modell mit eingelassenen LEDs

Modello asimmetrico con disposizione dei LED incassata

30 mm

50 mm


77 mm



Symmetrisches und asymmetrisches Licht mit hohem visuellen Komfort
Luce simmetrica e asimmetrica con un grande comfort visivo


Symmetrisches Licht
Luce simmetrica

Lichtstrahl mit mittlerem Winkel, ideal für Akzentbeleuchtung.
Fascio di luce di angolo medio, ideale per illuminazione d'accento.



Asymmetrisches Licht
Luce asimmetrica

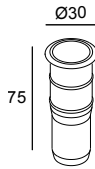

Seitlich ausgerichteter Lichtstrahl, ideal für die Beleuchtung von kleinen Fassaden.
Fascio di luce orientato verso un lato, ideale per bagnare piccole facciate.



BODY MAT	DIF MAT		50000h	3
AISI316	GLA		L80 B20	MacAdam

Ios Symmetrical Ø30mm

IP	IK		SEA SIDE		
65	05	2 m	SUITABLE		

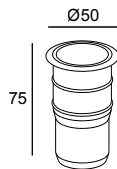


LED							24-48 VDC
K	CRI	W	Real Lm	Optics	Code		
3000	80	2	94	29°	55-E148 - CA - CL	148,65€	

CA

Ios Symmetrical Ø50mm

IP	IK		SEA SIDE		
65	10	2 m	SUITABLE		

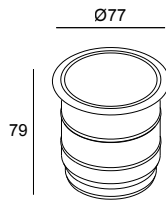


LED							24-48 VDC
K	CRI	W	Real Lm	Optics	Code		
3000	80	4	185	21°	55-E149 - CA - CL	174,20€	

CA




Ios Asymmetrical Ø77mm

IP	IK		SEA SIDE		
65	10	2 m	SUITABLE		




LED							24-48 VDC
K	CRI	W	Real Lm	Optics	Code		
3000	80	5.8	203	38°	55-E150 - CA - CL	263,10€	

CA

los Symmetrical Ø30mm	los Symmetrical Ø50mm	los Asymmetrical Ø77mm
		

Netzteile P. 1281
Fonti di alimentazione

 ON-OFF IP67	71-E159-00-00  Min.1 - Max.13 59,15€	71-E159-00-00  Min.1 - Max.13 59,15€	71-E159-00-00  Min.1 - Max.8 59,15€
 Wasserdichtes Netzteil mit IP67-Steckern Fonte di alimentazione a tenuta stagna con connettori IP67	71-E101-05-05  Min.1 - Max.4 55,40€	71-E101-05-05  Min.1 - Max.4 55,40€	71-E101-05-05  Min.1 - Max.3 55,40€

Befestigungszubehör
Accessori di fissaggio

 Unterputzdose Cassaforma ad incasso	Included	Included	Included
--	----------	----------	----------

Anschlusszubehör
Connection accessories

 IP68-Antikondensationsstecker (1 Eingang + 1 Ausgang) Ø 5,5-12 mm, 4-polig Connettore anticondensa IP68 (1 ingresso + 1 uscita) Ø 5,5 - 12 mm, 4 poli	71-E112-00-00 27,70€	71-E112-00-00 27,70€	71-E112-00-00 27,70€
 IP68-Antikondensationsstecker (1 Eingang + 3 Ausgänge) Ø 5,5-12 mm, 4-polig Connettore anticondensa IP68 (1 ingresso + 3 uscite) Ø 5,5 - 12 mm, 4 poli	71-E122-00-00 52,20€	71-E122-00-00 52,20€	71-E122-00-00 52,20€
 Anschlusskasten IP68 (1 Eingang + 5 Ausgänge) 6,5-11 mm, 6-polig Scatola di derivazione IP68 (1 ingresso + 5 uscite) Ø 6,5 - 11 mm, 6 poli	71-9199-05-05 17,10€	71-9199-05-05 17,10€	71-9199-05-05 17,10€

Rim



+ Rim




Qualität und Langlebigkeit der Spotbeleuchtung Qualità e resistenza in illuminazione per punti

"Die Signalbeleuchtung durch einen Lichteffect auf dem Boden ist ideal für die Orientierung von Fußgängern in einem Durchgangsbereich. Die Vielseitigkeit von Rim macht sie zu einer idealen Wahl für Projekte mit dieser Art von Anwendungen, bei denen hervorragende Qualität und Beständigkeit erforderlich sind. L'illuminazione di segnalazione per punti di luce è perfetta per evidenziare determinate zone strategiche e per avvisare quando ci sono gradini, discese o zone con acqua. La versatilità di Rim la trasformano in una scelta ideale per progetti con questo tipo di applicazione, dove sono richieste eccellenti qualità e resistenza.

Ultrakompakt mit
einem Durchmesser
von nur 20 mm

Ultra compatta con
diametro di soli 20mm



Wand- oder Bodenmontage
Installazione a parete
o pavimento



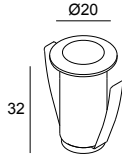


Rim

BODY MAT	DIF MAT		50000h
AISI316	GLA		L80 B20

Rim 20mm

	IP 65	IK 10	3 MacAdam	 1 m	SEA SIDE SUITABLE				(SC)
--	----------	----------	--------------	---------	----------------------	--	--	--	------



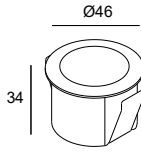
LED					24VDC
K	CRI	W	Real Lm	Code	
3000	80	0.5	3	55-E006 - CA - CL	82,80€
4000	80	0.5	4	55-E006 - CA - CM	82,80€

17

●
CA

Rim 46mm

	IP 66	IK 10	 1 m	SEA SIDE SUITABLE				(SC)
--	----------	----------	---------	----------------------	--	--	--	------



LED					24VDC
K	CRI	W	Real Lm	Code	
3000	80	1	17	55-E151 - CA - CL	130,20€
4000	80	1	17	55-E151 - CA - CM	130,20€
Blue		1	3	55-E151 - CA - 11	143,35€

40

●
CA










Rim 20mm

Rim 46mm




Netzteile
Fonti di alimentazione







P. 1281

	ON-OFF IP67	71-E158-00-00  Min.1 - Max.45 50,25€	71-E158-00-00  Min.1 - Max.14 50,25€
	DALI2 IP67	71-E098-00-00  Min.1 - Max.30 95,40€	71-E098-00-00  Min.1 - Max.30 95,40€
	Wasserdichtes Netzteil mit IP67-Steckern Fonte di alimentazione a tenuta stagna con connettori IP67	71-E101-05-05  Min.1 - Max.39 55,40€	71-E101-05-05  Min.1 - Max.13 55,40€

Befestigungszubehör
Accessori di fissaggio

	Unterputzdose Cassaforma ad incasso	Included	Included
---	--	----------	----------

Anschlusszubehör
Connection accessories

	IP67-Stecker (1 Eingang + 1 Ausgang) Ø 5,5-7,5 mm, 3-polig Connettore IP67 (1 ingresso + 1 uscita) Ø 5,5 - 7,5 mm, 3 poli	71-E510-00-00 17,30€	71-E510-00-00 17,30€
	IP67-Stecker (1 Eingang + 2 Ausgänge) Ø 5,5-7,5 mm, 3-polig Connettore IP67 (1 ingresso + 2 uscite) Ø 5,5 - 7,5 mm, 3 poli	71-E511-00-00 24,85€	71-E511-00-00 24,85€
	IP68-Stecker (1 Eingang + 1 Ausgang) Ø 5,5-11,5 mm, 4-polig Connettore IP68 (1 ingresso + 1 uscita) Ø 5,5 - 11,5 mm, 4 poli	71-E512-00-00 16,20€	71-E512-00-00 16,20€
	IP68-Stecker (1 Eingang + 2 Ausgänge) Ø 5,5-11,5 mm, 3-polig Connettore IP68 (1 ingresso + 2 uscite) Ø 5,5 - 11,5 mm, 3 poli	71-E513-00-00 27,00€	71-E513-00-00 27,00€
	IP68-Antikondensationsstecker (1 Eingang + 1 Ausgang) Ø 5,5-12 mm, 4-polig Connettore anticondensa IP68 (1 ingresso + 1 uscita) Ø 5,5 - 12 mm, 4 poli	71-E112-00-00 27,70€	71-E112-00-00 27,70€
	IP68-Antikondensationsstecker (1 Eingang + 3 Ausgänge) Ø 5,5-12 mm, 4-polig Connettore anticondensa IP68 (1 ingresso + 3 uscite) Ø 5,5 - 12 mm, 4 poli	71-E122-00-00 52,20€	71-E122-00-00 52,20€



Blendfreie Beschilderung Segnalazione senza abbagliamento

Die Signalbeleuchtung durch einen Lichteffekt auf dem Boden ist ideal für die Orientierung von Fußgängern in einem Durchgangsbereich. Traditionelle Lösungen bauen auf Leuchten mit kleinen Abmessungen für eine blendfreie Orientierung. Pixel geht noch einen Schritt weiter und bietet einen großem visuellen Komfort und absoluter Robustheit, da sie sogar für Durchfahrtsbereiche von Fahrzeugen geeignet ist.


L'illuminazione di segnalazione tramite effetto di luce al suolo è perfetta per orientare i pedoni in una zona di passaggio. Le proposte tradizionali offrono apparecchi di dimensioni ridotte che guidano senza accecare, Pixel va un pochino oltre e lo fa con un grande comfort visivo e con una robustezza totale, dal momento che è adatta anche per zone di passaggio di veicoli.

Neue Metallic-
Oberflächen
Nuove finiture
metalliche



Vielseitige
Lichteffekte
Varietà di effetti
di luce





Höchster visueller Komfort
Massimo comfort visivo



Verdeckter Diffusor für blendfreie Beleuchtung.
Diffusore nascosto per illuminare senza abbagliare.

Wand- oder Bodenmontage
Installazione a parete o pavimento



BODY MAT
AL, AISI316

DIF MAT
GLA

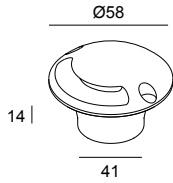


50000h
L80 B20

3
MacAdam

Pixel 1 window

CA 17 18

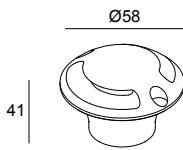



35

LED							
K	CRI	W	Real Lm	Code	CA		
3000	80	3.4	10	55-E001	- I7 - CL	125,50€	
					- I8	149,10€	
					- I8	149,10€	
4000	80	3.4	10	55-E001	- I7 - CM	125,50€	
					- I8	149,10€	
					- I8	149,10€	

Pixel 2 windows

CA 17 18

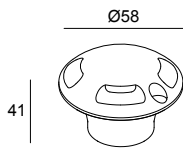



35

LED							
K	CRI	W	Real Lm	Code	CA		
3000	80	3.4	21	55-E002	- I7 - CL	125,50€	
					- I8	149,10€	
					- I8	149,10€	
4000	80	3.4	22	55-E002	- I7 - CM	125,50€	
					- I8	149,10€	
					- I8	149,10€	

Pixel 4 windows






CA 17 18



35

LED							
K	CRI	W	Real Lm	Code	CA		
3000	80	3.4	15	55-E003	- I7 - CL	125,50€	
					- I8	149,10€	
					- I8	149,10€	
4000	80	3.4	16	55-E003	- I7 - CM	125,50€	
					- I8	149,10€	
					- I8	149,10€	



	ON-OFF IP67	71-E159-00-00  Min.1 - Max.15 59,15€
	DALI2 IP67	71-E098-00-00  Min.1 - Max.15 95,40€
	Wasserdichtes Netzteil mit IP67-Steckern Fonte di alimentazione a tenuta stagna con connettori IP67	71-E101-05-05  Min.1 - Max.4 55,40€

Controller
Controller

	CASAMBI IP67 *Power supply included	71-A242-00-00 Min.7 - Max.32 249,60€
---	---	---

Befestigungszubehör
Accessori di fissaggio

	Unterputzdose Cassaforma ad incasso	Included
---	--	----------

Anschlusszubehör
Connection accessories


	IP67-Stecker (1 Eingang + 1 Ausgang) Ø 5,5–7,5 mm, 3-polig Connettore IP67 (1 ingresso + 1 uscita) Ø 5,5 - 7,5 mm, 3 poli	71-E510-00-00 17,30€
	IP67-Stecker (1 Eingang + 2 Ausgänge) Ø 5,5–7,5 mm, 3-polig Connettore IP67 (1 ingresso + 2 uscite) Ø 5,5 - 7,5 mm, 3 poli	71-E511-00-00 24,85€
	IP68-Stecker (1 Eingang + 1 Ausgang) Ø 5,5–11,5 mm, 4-polig Connettore IP68 (1 ingresso + 1 uscita) Ø 5,5 - 11,5 mm, 4 poli	71-E512-00-00 16,20€
	IP68-Stecker (1 Eingang + 2 Ausgänge) Ø 5,5–11,5 mm, 3-polig Connettore IP68 (1 ingresso + 2 uscite) Ø 5,5 - 11,5 mm, 3 poli	71-E513-00-00 27,00€
	IP68-Antikondensationsstecker (1 Eingang + 1 Ausgang) Ø 5,5–12 mm, 4-polig Connettore anticondensa IP68 (1 ingresso + 1 uscita) Ø 5,5 - 12 mm, 4 poli	71-E112-00-00 27,70€
	IP68-Antikondensationsstecker (1 Eingang + 3 Ausgänge) Ø 5,5–12 mm, 4-polig Connettore anticondensa IP68 (1 ingresso + 3 uscite) Ø 5,5 - 12 mm, 4 poli	71-E122-00-00 52,20€
	Anschlusskasten IP68 (1 Eingang + 5 Ausgänge) 6,5–11 mm, 6-polig Scatola di derivazione IP68 (1 ingresso + 5 uscite) Ø 6,5 - 11 mm, 6 poli	71-9199-05-05 17,10€

Surface uplights P. 610

Einfache Installation Installazione facile

Die Kollektion Xena verfügt über einfach austauschbare LED-Module, 4 Kabelverschraubungen und einen großen Innenraum für zusätzliche Komponenten, wie z. B. einen Überspannungsschutz.

La collezione Xena possiede moduli LED facilmente sostituibili, 4 premi-stoppa e un grande spazio interno per aggiungere componenti extra, come ad esempio protezioni contro le sovratensioni.



LED und E27-Lichtquelle.
Sorgente luminosa LED e E27.

Zur Erleichterung der Installation verfügt die Leuchte über 4 Kabelverschraubungen, die einzeln installiert werden können (2 für Kabel mit Ø 6 bis Ø 11 und 2 für Kabel mit Ø 8 bis Ø 16) sowie viel Platz für die Anschlüsse im Inneren der Leuchte.

Per facilitare l'installazione sono disponibili 4 pressacavi installabili singolarmente (2 per cavi da Ø6 a Ø11 e 2 per cavi da Ø8 a Ø16) e un ampio spazio per i collegamenti all'interno dell'apparecchio.



14

34

DL

E3

J6

Z5

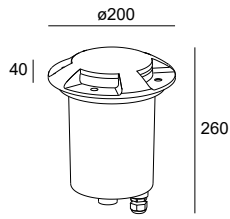
60



Xena LED

50000h	3	BODY MAT	DIF MAT	IP	IK														
L80 B20	MacAdam	AL,POLI	PC	66	10														

Z5* 14* 60* 34 J6* E3* DL*



179

LED										
K	CRI	W Total	Real Lm	Code						
3000	80	5.7	70	55-E102	- DL - CL	ON-OFF	100-240V	Z5	283,55€	
								J6	283,55€	
								E3	283,55€	
								14	283,55€	
								60	283,55€	
								34	258,90€	
4000	80	5.7	74	55-E102	- DL - CM	ON-OFF	100-240V	Z5	283,55€	
								J6	283,55€	
								E3	283,55€	
								14	283,55€	
								60	283,55€	
								34	258,90€	

Befestigungszubehör Accessori di fissaggio



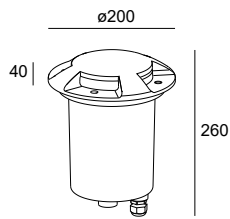

Unterputzdose
Cassaforma ad incasso

Included

Xena E27

BODY MAT	DIF MAT	IP	IK																
AL,POLI	PC	65	10																

Z5* 14* 60* 34 J6* E3* DL*



179

E27									
W	Code								
Max. 15	Z5	211,05€							
	J6	211,05€							
	E3	211,05€							
	55-9428 - DL - M3	211,05€							
	14	211,05€							
	34	193,60€							


Befestigungszubehör Accessori di fissaggio



Unterputzdose
Cassaforma ad incasso

Included

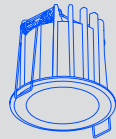
* Fragen Sie unser Verkaufsteam nach den Lieferbedingungen.
* Consultare i termini e le condizioni di consegna al nostro team commerciale.



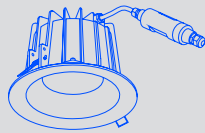
Deckeneinbauleuchten

Incassi a soffitto

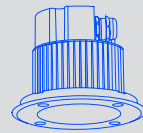
Max
578



Dako
586



Gea
590



Max

Designed by LedsC4 Architectural



+ Max

Spotlight P. 482 / Uplights P. 524 / Bollards P. 646 / Wall Fixtures P. 694 / Ceiling P. 754

Ausgezeichnete Lichtkontrolle Eccellente controllo della luce

Max ist eine Unterputz-Deckenleuchte, die maximale Kontrolle bietet. Hierfür kommt eine Vielzahl von Optionen zum Einsatz: Optiken, Leistungen, Einstellungen, Farbtemperaturen, Oberflächenausführungen und optisches Zubehör. Die Kombination dieser Optionen gewährleistet eine vollständige Kontrolle über das Licht und die Anpassung an alle Situationen und Anforderungen.

L'obiettivo degli incassi per soffitto Max è quello di offrire il massimo controllo. Per conseguirlo, utilizza una vasta gamma di opzioni: ottiche, potenze, regolazioni, temperature di colore, finiture e accessori ottici. Combinando queste opzioni si ottiene un controllo totale della luce per adattarla a tutte le situazioni e necessità.



14



34



DL



E3



J6




Z5



60





Hervorragender
visueller Komfort
Eccellente
comfort visivo






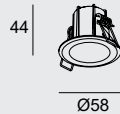
Max Downlight

BODY MAT	DIF MAT		50000h	2
AL	GLA		L80 B20	MacAdam

Max Mini Downlights

	IP	IK		SEA SIDE	
	66	04	1 m	SUITABLE	

Codebeispiel / Esempio di codice: **BA14-P2V8S1BBZ5**

Model	W	K / Cri / Real lm	Optics	Source	Finishes
 <p>BA14 - Rund / Mit rahmen Rotondo / Con cornice ☞ 45 mm ⌀ 40</p>  <p>55 Ø47</p>	Constant Current 700mA				
	P2 2.2W	V8 2700K / CRI 80 / 191 lm W8 3000K / CRI 80 / 191 lm X8 4000K / CRI 80 / 191 lm	S1 10° S2 15° M3 32° F2 53°	BB 3V/max.700mA	Z5 14* 34* 60* DL* E3* J6*
 <p>BA15 - Quadratisch / Mit rahmen Quadrato / Con cornice ☞ 45 mm ⌀ 40</p>  <p>55 47 47</p>	Constant Voltage 24V				
	P3 2.5W	V8 2700K / CRI 80 / 97 lm W8 3000K / CRI 80 / 97 lm X8 4000K / CRI 80 / 97 lm	S3 19° M3 32° F2 51°	BB 24VDC PWM Dimmable	
 <p>BA16 - Rund / zurückversetzt / mit Rahmen Rotondo / retrocesso / con cornice ☞ 20 mm ⌀ 47</p>  <p>44 Ø58</p>					


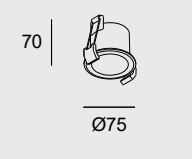

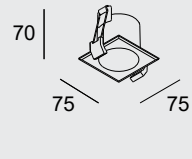

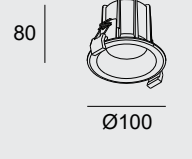
Preise siehe Seite 1330 / Per consultare il prezzo di queste referenze, andare a pagina 1330.

* Fragen Sie unser Verkaufsteam nach den Lieferbedingungen.
* Consultare i termini e le condizioni di consegna al nostro team commerciale.

Max Medium Downlight

IP	IK	UGR		SEA SIDE SUITABLE	
66	10	<19	1 m		

Codebeispiel / Esempio di codice: **A114-P4V9S1BBZ5**

Model	W	K / Cri / Real lm	Optics	Source	Finishes	
 A114 - Rund / Mit rahmen Rotondo / Con cornice 0-50 mm \varnothing 65  70 Ø75	Constant Current 350mA					
	P4 4W	V9	2700K / CRI 90 / 286 lm	S1 9°	BB 12V/max.350mA	Z5 14* 34* 60* DL* E3* J6*
		W9	3000K / CRI 90 / 286 lm			
		X9	4000K / CRI 90 / 286 lm			
	P7 6.5W	V9	2700K / CRI 90 / 519 lm	S2 17°	BB 18V/max.350mA	
		W9	3000K / CRI 90 / 519 lm	M2 27°		
X9		4000K / CRI 90 / 519 lm	F1 50°			
 A115 - Quadratisch / Mit rahmen Quadrato / Con cornice 0-50 mm \varnothing 65  70 75 / 75	Constant Voltage 24V					
	P6 6W	V9	2700K / CRI 90 / 204 lm	S1 9°	BB 24VDC PWM Dimmable	
		W9	3000K / CRI 90 / 204 lm			
		X9	4000K / CRI 90 / 204 lm			
	P8 7.9W	V9	2700K / CRI 90 / 519 lm	S2 17°	BB 24VDC PWM Dimmable	
		W9	3000K / CRI 90 / 519 lm	M2 27°		
X9		4000K / CRI 90 / 519 lm	F1 50°			
 A116 - Rund / zurückversetzt / mit Rahmen Rotondo / retrocesso / con cornice 0-30 mm \varnothing 85  80 Ø100						


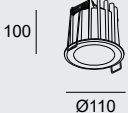








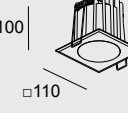

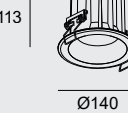
Preise siehe Seite 1330 / Per consultare il prezzo di queste referenze, andare a pagina 1330.

* Fragen Sie unser Verkaufsteam nach den Lieferbedingungen.
 * Consultare i termini e le condizioni di consegna al nostro team commerciale.





Max Big Downlight

IP	IK	UGR		SEA SIDE SUITABLE	
66	10	<19	1 m		

Codebeispiel / Esempio di codice: **AT14-18V9S3BBZ5**










Model	W	K / Cri / Real lm	Optics	Source	Finishes
 AT14 - Rund / Mit rahmen Rotondo / Con cornice 0-70 mm 95  100 Ø110	Constant Current 500mA				
	18 17.3W	V9 2700K / CRI 90 / 2047 lm	S3 21°	BB 36V/max.500mA	Z5  14*  34*  60*  DL*  E3*  J6* 
		W9 3000K / CRI 90 / 2047 lm	M3 31°		
X9 4000K / CRI 90 / 2047 lm	F1 40°				
 AT15 - Quadratisch / Mit rahmen Quadrato / Con cornice 0-70 mm 95  100 □110	Constant Voltage 24V				
	14 13.8W	V9 2700K / CRI 90 / 1120 lm	S3 16°	BB 24VDC PWM Dimmable	
		W9 3000K / CRI 90 / 1120 lm	M2 28°		
X9 4000K / CRI 90 / 1120 lm	F2 51°				
 AT16 - Rund / zurückversetzt / mit Rahmen Rotondo / retrocesso / con cornice 0-25 mm 125  113 Ø140					

Preise siehe Seite 1330 / Per consultare il prezzo di queste referenze, andare a pagina 1330.

	Max Mini Downlight Constant Current	Max Mini Downlight Constant Voltage	Max Medium Downlight Constant Current P4 (4W)	Max Medium Downlight Constant Current
				




Treiber Driver

P. 1280

	ON-OFF IP20	71-A654-00-00  Min.1 - Max.1 15,20€	-	71-3542-00-00 Min.1 - Max.6 46,00€	71-3542-00-00 Min.1 - Max.4 46,00€
	DALI2 IP20	71-6192-00-00 Min.1 - Max.8 54,35€	-	71-4706-00-00 Min.1 - Max.6 95,55€	71-4706-00-00 Min.1 - Max.4 95,55€
	CASAMBI IP20	71-A260-00-00 Min.4 - Max.15 133,60€	-	71-A260-00-00  Min.1 - Max.4 133,60€	71-A260-00-00  Min.1 - Max.2 133,60€
	ON-OFF IP68	71-E014-00-00 Min.1 - Max.4 41,40€	-	71-E079-00-00  Min.1 - Max.4 62,40€	71-E079-00-00  Min.1 - Max.2 62,40€
	DALI2 IP68	71-E080-00-00 Min.1 - Max.14 97,40€	-	71-E083-00-00 Min.1 - Max.4 132,40€	71-E083-00-00 Min.1 - Max.2 132,40€

Netzteile Fonti di alimentazione

P. 1281

	ON-OFF IP67	-	71-E158-00-00 Min.1 - Max.9 50,25€	-	-
	Wasserdichtes Netzteil mit IP67-Steckern Fonte di alimentazione a tenuta stagna con connettori IP67	-	71-E101-05-05 Min.1 - Max.7 55,40€	-	-
	DALI2 IP67	-	71-E098-00-00 Min.1 - Max.20 95,40€	-	-

Controller Controller

	CASAMBI* IP67 *Power supply included.	-	71-A242-00-00 Min.1 - Max.20 249,60€	-	-
---	---	---	---	---	---

Max Medium
Downlight Constant
Voltage P6 (6W)



Max Medium
Downlight
Constant Voltage



Max Big
Downlight
Constant Current















Max Big
Downlight
Constant Voltage




Treiber Driver

P. 1280

	ON-OFF IP20	71-3542-00-00 Min.1 - Max.6 46,00€	-	71-3542-00-00  Min.1 - Max.2 46,00€	-
	DALI2 IP20	71-4706-00-00 Min.1 - Max.6 95,55€	-	71-4706-00-00  Min.1 - Max.2 95,55€	-
	CASAMBI IP20	71-A260-00-00  Min.1 - Max.4 133,60€	-	71-A260-00-00  Min.1 - Max.1 133,60€	-
	ON-OFF IP68	71-E079-00-00  Min.1 - Max.4 62,40€	-	71-E079-00-00  Min.1 - Max.1 62,40€	-
	DALI2 IP68	71-E083-00-00 Min.1 - Max.4 132,40€	-	71-E083-00-00  Min.1 - Max.1 132,40€	-



Netzteile Fonti di alimentazione




P. 1281

	ON-OFF IP67	71-E159-00-00  Min.1 - Max.9 59,15€	71-E159-00-00  Min.1 - Max.7 59,15€	-	71-6341-00-00  Min.1 - Max.7 57,60€
	Wasserdichtes Netzteil mit IP67-Steckern Fonte di alimentazione a tenuta stagna con connettori IP67	71-E101-05-05  Min.1 - Max.3 55,40€	71-E101-05-05  Min.1 - Max.2 55,40€	-	71-E101-05-05  Min.1 - Max.1 55,40€
	DALI2 IP67	71-E098-00-00  Min.1 - Max.9 95,40€	71-E098-00-00  Min.1 - Max.7 95,40€	-	71-E099-00-00  Min.1 - Max.8 144,80€





Controller Controller

P. 1281


	CASAMBI* IP67 *Power supply included.	71-A242-00-00 Min.4 - Max.15 249,60€	71-A242-00-00 Min.4 - Max.12 249,60€	-	71-A242-00-00  Min.1 - Max.8 249,60€
---	---	---	---	---	--

	Max Mini	Max Medium	Max Big
			





Optisches Zubehör
Accessori ottici

	Diffusore Wall Washer (5 Stk.) Klosz wall washer (5 pz.)	71-E462-00-00 18,70€	71-E463-00-00 28,60€	71-E464-00-00 63,75€
	Wabenraster Diffusor (5 Stk.) Pannello a nido d'ape (5 pz.)	71-E422-00-00 19,80€	71-E131-00-00 26,95€	71-E263-00-00 33,05€
	Quadratischer Diffusor (5 Stk.) Diffusore quadrato (5 pz.)	71-E421-00-00 20,90€	71-E135-00-00 67,90€	71-E262-00-00 66,00€
	Elliptischer Diffusor (5 Stk.) Diffusore ellittico (5 pz.)	71-E420-00-00 19,80€	71-E141-00-00 26,95€	71-E261-00-00 35,45€
	Diffusor, opal (5 Stk.) Diffusore opalino (5 pz.)	71-E419-00-00 19,80€	71-E133-00-00 26,95€	71-E260-00-00 35,45€

Befestigungszubehör
Accessori di fissaggio

	Unterputzdose Cassaforma ad incasso	71-E467-00-00 148,40€	71-E467-00-00 148,40€	71-E468-00-00 283,55€
---	--	---------------------------------	---------------------------------	---------------------------------

Anschlusszubehör
Connection accessories

	IP67-Stecker (1 Eingang + 1 Ausgang) Ø 5,5–7,5 mm, 3-polig Connettore IP67 (1 ingresso + 1 uscita) Ø 5,5 - 7,5 mm, 3 poli	71-E510-00-00 17,30€	71-E510-00-00 17,30€	71-E510-00-00 17,30€
	IP67-Stecker (1 Eingang + 2 Ausgänge) Ø 5,5–7,5 mm, 3-polig Connettore IP67 (1 ingresso + 2 uscite) Ø 5,5 - 7,5 mm, 3 poli	71-E511-00-00 (Only for Constant Voltage) 24,85€	71-E511-00-00 (Only for Constant Voltage) 24,85€	71-E511-00-00 (Only for Constant Voltage) 24,85€
	IP68-Stecker (1 Eingang + 1 Ausgang) Ø 5,5–11,5 mm, 4-polig Connettore IP68 (1 ingresso + 1 uscita) Ø 5,5 - 11,5 mm, 4 poli	71-E512-00-00 16,20€	71-E512-00-00 16,20€	71-E512-00-00 16,20€
	IP68-Stecker (1 Eingang + 2 Ausgänge) Ø 5,5–11,5 mm, 3-polig Connettore IP68 (1 ingresso + 2 uscite) Ø 5,5 - 11,5 mm, 3 poli	71-E513-00-00 (Only for Constant Voltage) 27,00€	71-E513-00-00 (Only for Constant Voltage) 27,00€	71-E513-00-00 (Only for Constant Voltage) 27,00€
	IP68-Antikondensationsstecker (1 Eingang + 1 Ausgang) Ø 5,5–12 mm, 4-polig Connettore anticondensa IP68 (1 ingresso + 1 uscita) Ø 5,5 - 12 mm, 4 poli	71-E112-00-00 27,70€	71-E112-00-00 27,70€	71-E112-00-00 27,70€
	IP68-Antikondensationsstecker (1 Eingang + 3 Ausgänge) Ø 5,5–12 mm, 4-polig Connettore anticondensa IP68 (1 ingresso + 3 uscite) Ø 5,5 - 12 mm, 4 poli	71-E122-00-00 (Only for Constant Voltage) 52,20€	71-E122-00-00 (Only for Constant Voltage) 52,20€	71-E122-00-00 (Only for Constant Voltage) 52,20€
	Anschlusskasten IP68 (1 Eingang + 5 Ausgänge) 6,5–11 mm, 6-polig Scatola di derivazione IP68 (1 ingresso + 5 uscite) Ø 6,5 - 11 mm, 6 poli	-	71-9199-05-05 17,10€	71-9199-05-05 17,10€

Dako

Designed by LedsC4 Architectural



Ein vielseitig einsetzbares LED-Downlight Un downlight LED polivalente

Dako ist dank der hohen Leistung, der verschiedenen Installationsoptionen und vor allem aufgrund der drei bei der Installation wählbaren Ausstrahlungswinkel die ideale Lösung, wenn Sie eine vielseitige Deckenleuchte mit Unterputzmontage suchen. Le sue elevate prestazioni, le diverse possibilità di installazione e, soprattutto, i tre angoli di luce da poter scegliere durante l'installazione, fanno di Dako la soluzione ideale quando si cerca un incasso a soffitto polivalente.

Fixed



Adjustable




Mit externem IP67-Treiber.
Include driver remoto IP67.



Hoher visueller Komfort und UGR <13 Elevato comfort visivo UGR <13

Die Reflektoren befinden sich weiter unten, sodass
Blendung vermieden wird.
I riflettori sono posizionati a un livello inferiore, evitando così
l'abbagliamento.


- ① Metallgehäuse für bessere
Wärmeableitung
Corpo in metallo per una maggiore
dissipazione del calore
- ② Zurückversetzte LED zur
Vermeidung von Blendung
LED sommerso per evitare
l'abbagliamento
- ③ Wasserdichtes Gehäuse
Chiusura stagna



Zubehör für Montage in Betondecken Accessorio per installazione a soffitto in calcestruzzo



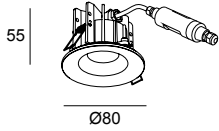

Dako Fixed


BODY MAT	DIF MAT		50000h	3
AL	GLA		L80 B20	MacAdam



Dako Fixed 80mm

IP	IK	UGR	BREEAM				
66	06	<13			SUITABLE		





●
05



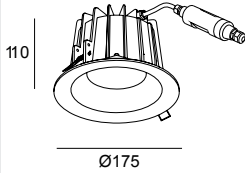
LED							
K	CRI	W Total	Real Lm	Optics	Code		
3000	80	7.5	502	29°;40°	15-E035 - 05 - CL	ON-OFF 100-240V	99,20€


 68  0-20 mm



Dako Fixed 175mm

IP	IK	UGR	BREEAM				
66	07	<16			SUITABLE		

●
05



LED							
K	CRI	W Total	Real Lm	Optics	Code		
3000	80	20	1821	24°;31°	15-E036 - 05 - CL	ON-OFF 100-240V	159,35€

 155  0-17 mm

Dako Fixed 80mm



Dako Fixed 175mm



Treiber Driver

P. 1280



IP67 Treiber und Steckverbinder
IP67 Driver & Connector

Included

Included

Optisches Zubehör Accessori ottici



Diffusor-Filter
Filtro diffusore

Included

Included



Satz mit 2 Reflektoren (24° und 31°)
Set di 2 diffusori (24° e 31°)

-

Included



Satz mit 2 Reflektoren (29° und 40°)
Set di 2 diffusori (29° e 40°)

Included

-

Befestigungszubehör Accessori di fissaggio



Unterputzdose
Cassaforma ad incasso

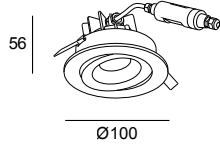

-

71-E036-00-00
105,80€

BODY MAT	DIF MAT		50000h	3
AL	GLA		L80 B20	MacAdam

Dako Adjustable 100mm

IP	IK	UGR	BREEAM		SEA SIDE SUITABLE		LED	DRIVER
66	06	<13				±20°		

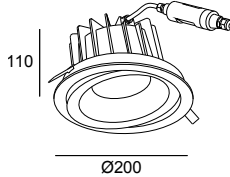


LED									
K	CRI	W Total	Real Lm	Optics	Code				
3000	80	7.5	502	29°;40°	15-E104 - 05 - CL	ON-OFF 100-240V	139,20€		

80 0-20 mm

Dako Adjustable 200mm

IP	IK	UGR	BREEAM		SEA SIDE SUITABLE		LED	DRIVER
66	07	<16				±20°		



LED									
K	CRI	W Total	Real Lm	Optics	Code				
3000	80	20	1821	24°;31°	15-E105 - 05 - CL	ON-OFF 100-240V	199,35€		

180 0-20 mm

	Dako Adjustable 100mm	Dako Adjustable 200mm

Treiber Driver

P. 1280

	IP67 Treiber und Steckverbinder IP67 Driver & Connector	Included	Included
--	--	----------	----------

Optisches Zubehör Accessori ottici

	Diffusor-Filter Filtro diffusore	Included	Included
--	-------------------------------------	----------	----------

	Satz mit 2 Reflektoren (24° und 31°) Set di 2 diffusori (24° e 31°)	-	-
--	--	---	---

	Satz mit 2 Reflektoren (29° und 40°) Set di 2 diffusori (29° e 40°)	Included	-
--	--	----------	---

Befestigungszubehör Accessori di fissaggio

	Unterputzdose Cassaforma ad incasso	71-E104-00-00 78,40€	71-E105-00-00 101,40€
--	--	-------------------------	--------------------------

Gea LED



+ Gea

Gea LED Downlight

50000h
L80 B20

3
MacAdam

BODY MAT
AISI316

DIF MAT
GLA



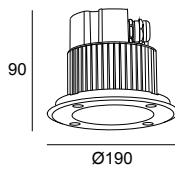
LED-Downlight, schwenkbar Downlight LED basculante

Gea LED ist eine Kollektion von Downlights mit schwenkbarer Lichtquelle, die mit einem Rahmen aus rostfreiem Stahl AISI316 ausgestattet ist und für marine Umgebungen empfohlen wird.

Gea LED è una collezione di downlight con sorgente luminosa basculante, disegnata con una cornice in acciaio inossidabile AISI316 e raccomandata per ambienti con atmosfera marina.

IP 66	IK 10	UGR <19	BREEAM	LED BY MACADAM	SEA SIDE SUITABLE	±15°	LED DRIVER
----------	----------	------------	--------	----------------	----------------------	------	------------

CA



LED							
K	CRI	W Total	Real Lm	Optics	Code		
3000	80	22	1820	40°	15-9948 - CA - CL	ON-OFF 100-240V	429,55€
4000	80	22	1915	40°	15-9948 - CA - CM	ON-OFF 100-240V	429,55€

170 12-30 mm

Gea GU10



+ Gea

OUTDOOR

Gea GU10 Downlight

BODY MAT	DIF MAT
AISI316	GLA



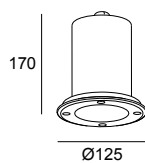

LED-Downlight, schwenkbar Downlight con lampadina

Gea LED ist eine Kollektion von Downlights mit schwenkbarer Lichtquelle, die mit einem Rahmen aus rostfreiem Stahl AISI316 ausgestattet ist und für marine Umgebungen empfohlen wird.

Gea GU10 è una collezione di downlight che comprende portalampe GU10 e GU5.3, disegnata con acciaio inossidabile AISI316 e raccomandata per ambienti con atmosfera marina.

IP 65	IK 08			SEA SIDE SUITABLE
----------	----------	--	--	----------------------

CA



GU10

W
Max. 8

Code

15-9708 - CA - 37 171,25€

112 0-40 mm

Optisches Zubehör Accessori ottici




Lampenfassung GU5.3
Portalampe GU5.3

Included

DECKENEINBAULEUCHTEN | INCASSI A SOFFITTO

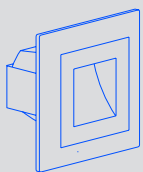
Wandeinbauleuchten

Incassi a parete




Click

594



Micenas

596



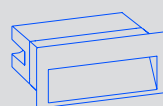
Bat

598



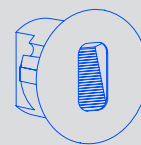
Tiny

604



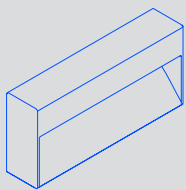
Gea

606



Arc

607



Click

Designed by LedsC4 Architectural



+ Click




Saubereres und kompaktes Design Design pulito e compatto

Die Click-Kollektion zeichnet sich durch ihre praktische Installationslösung aus, da sie mit universellen Schalterdosen kompatibel ist. Der Treiber ist in der Leuchte enthalten, wodurch eine noch einfachere Installation gegeben ist. La collezione Click è molto pratica, infatti è stata disegnata per rendere la sua installazione compatibile con le casse di meccanismi universali. Il driver è incluso all'interno dell'apparecchio, il che rende l'installazione ancora più semplice.

Perfekt für Außen- und Inneninstallationen.
Perfetto per installazioni all'esterno
ma anche all'interno.





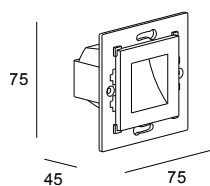

Einbau in
Universal-Schalterdosen
Installazione in casse di
meccanismi universali

Kompatibel mit allen universellen Schalterdosen:
quadratisch und rund, für den Außen- und Innenbereich, für
Einbauten und Gipskartonplatten.
Compatibile con tutte le casse di meccanismi universali:
quadrata e rotonde, da esterno e da interno, di cemento e
di cartongesso.

Click

BODY MAT PC	DIF MAT GLA		50000h L80 B20	IP 65	IK 07	 0 m	SEA SIDE SUITABLE	
----------------	----------------	--	-------------------	----------	----------	---------	----------------------	--

05



LED								
K	CRI	W Total	Real Lm	Code				
2700	80	1.4	31	05-E141 - 05 - CK	ON-OFF	220-240V	32,00€	
3000	80	1.4	31	05-E141 - 05 - CL	ON-OFF	220-240V	32,00€	

Befestigungszubehör Accessori di fissaggio



Vorderteil
Frontale

25 ●	71-E489-Z5-Z5 9,95€
J6 ●	71-E489-J6-J6 9,95€
14 ○	71-E489-14-14 9,95€
60 ●	71-E489-60-60 9,95€
34 ○	71-E489-34-34 9,95€

Micenas



+ Micenas




**Vielseitig und
anpassungsfähig
an alle Räume.**
Versatile e adattabile
a tutti gli spazi

Micenas ist eine sehr komplette und vielseitige Kollektion mit einer Vielzahl von Oberflächenausführungen und Farbtemperaturen. Dank der verschiedenen Modelle, die mit spezifischen Lichteffekten für jeden Bedarf erhältlich sind, lassen sich sowohl kompakte Räume als auch große Flächen präzise beleuchten.


Micenas è una collezione molto completa e versatile, con una grande varietà di finiture e temperature di colore. Si adatta illuminando con precisione sia spazi compatti sia grandi aree, grazie ai vari modelli disponibili, con effetti di luce concreti, che si adeguano a qualsiasi esigenza.

Symmetrisches Licht Luz simétrica




Micenas Symmetrical

Asymmetrisches Licht Luz asimétrica



Micenas Asymmetrical



Micenas Symmetrical

BODY MAT	DIF MAT
AL	GLA



50000h
L80 B20

3
MacAdam

IP
66

IK
04

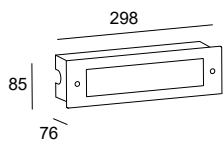
BREEAM



SEA SIDE
SUITABLE



Z5 14* 60* 34* J6* E3* DL*



LED											
K	CRI	W Total	Real Lm	Optics	Code						
						Z5					209,70€
						J6					237,70€
						E3					237,70€
3000	80	10.4	731	112°	05-E051	- DL - CL	ON-OFF	100-277V		237,70€	
						14					237,70€
						60					237,70€
						34					209,70€
						Z5					209,70€
						J6					237,70€
						E3					237,70€
4000	80	10.4	779	112°	05-E051	- DL - CM	ON-OFF	100-277V		237,70€	
						14					237,70€
						60					237,70€
						34					209,70€

* Fragen Sie unser Verkaufsteam nach den Lieferbedingungen.

* Consultare i termini e le condizioni di consegna al nostro team commerciale.

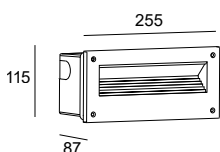
Micenas Asymmetrical Rectangular

BODY MAT	DIF MAT	IP
AL	GLA	10

BREEAM



Z5 34



LED											
K	CRI	W Total	Real Lm	Optics	Code						
					05-E127					ON-OFF 100-240V	159,00€
					05-E129	- Z5	- EH	DALI-2	220-240V		219,00€
					05-E135	- 34		CASAMBI	220-240V		319,00€
SW 2700-3200-4000K	80	6,2	500	105°							

Lumenangabe bezogen auf Lichtfarbe.

Il flusso indicato corrisponde alla temperatura central.

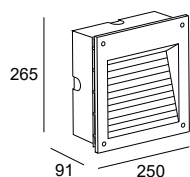

Micenas Asymmetrical Square

BODY MAT	DIF MAT	IP
AL	GLA	10

BREEAM



Z5 34



LED											
K	CRI	W Total	Real Lm	Optics	Code						
					05-E128					ON-OFF 220-240V	299,00€
					05-E134	- Z5	- EH	DALI-2	100-240V		379,00€
					05-E136	- 34		CASAMBI	220-240V		429,00€
SW 2700-3200-4000K	80	27,5	1923	105°							

Lumenangabe bezogen auf Lichtfarbe.

Il flusso indicato corrisponde alla temperatura central.

Micenas Symmetrical



Micenas Asymmetrical Rectangular



Micenas Asymmetrical Square



Befestigungszubehör

Accessori di fissaggio



Unterputzdose
Cassaforma ad incasso

Included

Included

Included

Bat





+ Bat

Die Elastizität des Lichts auf engstem Raum La flessibilità della luce nel minimo spazio


Bat ist eine hinsichtlich der Modellierung des Lichtstrahls sowie ihres Aufbaus durchdachte Beschilderungslösung, mit einem Gehäuse in verschiedenen strukturierten Finish-Ausführungen.

Bat è una proposta di segnaletica attenta al dettaglio, sia nella modellazione della luce che emette, sia nella sua struttura, con un corpo sabbiato con varie finiture.





Verschiedene Effekte für diverse
Beschilderungsanforderungen.
Effetti diversi per
soddisfare esigenze di
segnalazione diverse.



Einglassene LED für maximalen Komfort.
LED con disposizione incassata per il massimo comfort.



Flügel für den Einbau in Gipskartonplatten und spezielle Kabelverschraubung mit Öffnungsschutz zur Abdichtung in Außenbereichen.

Alette per installazione su cartongesso e premistoppa speciale anti-apertura che ne garantisce la tenuta in spazi esterni.



Integrierter Treiber
Driver integrato



Ferntreiber
Driver remoto


Bat

BODY MAT	DIF MAT	50000h	3
AL	GLA	L80 B20	MacAdam

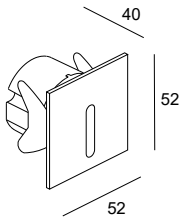
Bat Square Lineal

IP	IK	UGR			
66	10	<16		1 m	

Z5 14 J6



43




LED						max.700mA 3V	
K	CRI	W	Real Lm	Optics	Code		
2700	90	2.2	10	23°	Z5 05-E017 - J6 - CK	87,90€	14
3000	90	2.2	10	23°	Z5 05-E017 - J6 - CL	87,90€	14
4000	90	2.2	10	23°	Z5 05-E017 - J6 - CM	87,90€	14

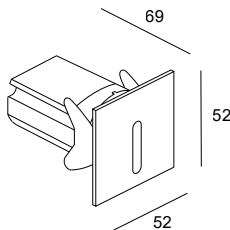
Bat Square Lineal Driver

	IP	IK	UGR					
	66	10	<16		1 m			

Z5 14 J6



43

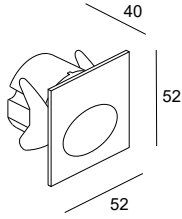



LED							
K	CRI	W Total	Real Lm	Optics	Code		
2700	90	3	10	23°	Z5 05-E112 - J6 - CK	99,95€	14
3000	90	3	10	23°	Z5 05-E112 - J6 - CL	99,95€	14
4000	90	3	10	23°	Z5 05-E112 - J6 - CM	99,95€	14

Bat Square Oval

IP	IK	UGR			SEA SIDE SUITABLE
66	10	<16		1 m	

Z5 14 J6



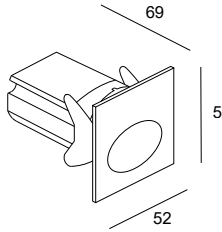

43

LED						max.700mA 3V	
K	CRI	W	Real Lm	Optics	Code	Z5	
2700	90	2.2	77	60°	05-E016 - J6 - CK	14	87,90€
3000	90	2.2	77	60°	05-E016 - J6 - CL	14	87,90€
4000	90	2.2	77	60°	05-E016 - J6 - CM	14	87,90€

Bat Square Oval Driver

	IP	IK	UGR			SEA SIDE SUITABLE		
	66	10	<16		1 m			

Z5 14 J6



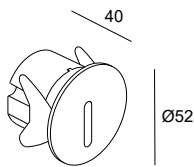

43

LED							
K	CRI	W Total	Real Lm	Optics	Code	Z5	
2700	90	3	77	60°	05-E111 - J6 - CK	14	99,95€
3000	90	3	77	60°	05-E111 - J6 - CL	14	99,95€
4000	90	3	77	60°	05-E111 - J6 - CM	14	99,95€

Bat Round Lineal

IP	IK	UGR			SEA SIDE SUITABLE
66	10	<16		1 m	

Z5 14 J6



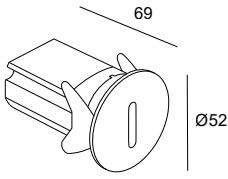

43

LED						max.700mA 3V	
K	CRI	W	Real Lm	Optics	Code	Z5	
2700	90	2.2	10	23°	05-E015 - J6 - CK	14	87,90€
3000	90	2.2	10	23°	05-E015 - J6 - CL	14	87,90€
4000	90	2.2	10	23°	05-E015 - J6 - CM	14	87,90€

Bat Round Lineal Driver

NEW
IP 66
IK 10
UGR <16
1m
SEA SIDE SUITABLE
LED
DRIVER

Z5 14 J6



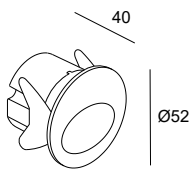

43

LED						
K	CRI	W Total	Real Lm	Optics	Code	
2700	90	3	10	23°	05-E110	Z5 - J6 - CK 99,95€ 14
3000	90	3	10	23°	05-E110	Z5 - J6 - CL 99,95€ 14
4000	90	3	10	23°	05-E110	Z5 - J6 - CM 99,95€ 14

Bat Round Oval

IP 66
IK 10
UGR <16
SEA SIDE SUITABLE

Z5 14 J6



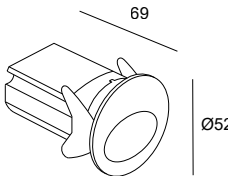

43

LED						
K	CRI	W	Real Lm	Optics	Code	
2700	90	2.2	77	60°	05-E014	Z5 - J6 - CK 87,90€ 14 max.700mA 3V
3000	90	2.2	77	60°	05-E014	Z5 - J6 - CL 87,90€ 14
4000	90	2.2	77	60°	05-E014	Z5 - J6 - CM 87,90€ 14

Bat Round Oval Driver

NEW
IP 66
IK 10
UGR <16
1m
SEA SIDE SUITABLE
LED
DRIVER

Z5 14 J6



43

LED						
K	CRI	W Total	Real Lm	Optics	Code	
2700	90	3	77	60°	05-E108	Z5 - J6 - CK 99,95€ 14
3000	90	3	77	60°	05-E108	Z5 - J6 - CL 99,95€ 14
4000	90	3	77	60°	05-E108	Z5 - J6 - CM 99,95€ 14

	Bat Square & Round	Bat Square & Round Driver

Treiber Driver

P. 1280

	ON-OFF IP20	71-3308-00-00 Min.1 - Max.7 26,40€	-
	ON-OFF IP68	71-E014-00-00 Min.1 - Max.4 41,40€	-
	DALI2 IP20	71-6192-00-00 Min.1 - Max.8 54,35€	-
	DALI2 IP68	71-E080-00-00 Min.1 - Max.14 97,40€	-
	ON-OFF IP20	71-A654-00-00 Min.1 - Max.1 15,20€	-

Controller Controller

P. 1281

	CASAMBI* IP67 *DALI Driver required.	71-A237-00-00 BROADCAST 504,20€	-
--	--	--	---

Befestigungszubehör Accessori di fissaggio

	Unterputzdose Cassaforma ad incasso	60 ●	71-E065-60-00 18,35€	71-E065-60-00 18,35€
		34 ○	71-E404-00-00 16,80€	71-E404-00-00 16,80€

Anschlusszubehör Connection accessories

	IP68-Antikondensationsstecker (1 Eingang + 1 Ausgang) Ø 5,5-12 mm, 4-polig Connettore anticondensa IP68 (1 ingresso + 1 uscita) Ø 5,5 - 12 mm, 4 poli	71-E112-00-00 27,70€	71-E112-00-00 27,70€
	IP68-Antikondensationsstecker (1 Eingang + 3 Ausgänge) Ø 5,5-12 mm, 4-polig Connettore anticondensa IP68 (1 ingresso + 3 uscite) Ø 5,5 - 12 mm, 4 poli	-	71-E122-00-00 52,20€
	Anschlusskasten IP67 (1 Eingang + 2 Ausgänge) 6-7,5 mm, 3-polig Scatola di derivazione IP67 (1 ingresso + 2 uscite) Ø 6 - 7,5 mm, 3 poli	71-9262-05-05 3,95€	-
	Anschlusskasten IP68 (1 Eingang + 5 Ausgänge) 6,5-11 mm, 6-polig Scatola di derivazione IP68 (1 ingresso + 5 uscite) Ø 6,5 - 11 mm, 6 poli	71-9199-05-05 17,10€	71-9199-05-05 17,10€

Tiny



Komfort für die Treppenbeleuchtung Comfort per l'illuminazione di scale


Mit ihrer kompakten Größe, ihrem horizontalen Design und ihren technischen Eigenschaften ist Tiny die ideale Kollektion für die Beleuchtung von Treppen, da sie sich an Treppen und Durchgangsbereiche aller Art anpassen lässt. La proporzione compatta del suo design orizzontale e le sue prestazioni tecniche, fanno di Tiny una collezione ideale per l'illuminazione di scale, poiché si adatta a tutti i tipi di gradini, così come a tutte le varietà di zone di passaggio.

Konstruktionsbedingte Vermeidung von Blendung

Progettata per evitare qualsiasi
abbagliamento

Durch das besondere Design des Kopfteils kann die LED versenkt werden, was einen ausgezeichneten visuellen Komfort bei jeder Art von Installation garantiert.

Il design speciale della sua testa consente al LED di rimanere incassato, garantendo un eccellente comfort visivo in qualsiasi tipo di installazione.

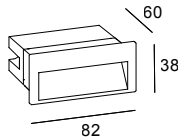


BODY MAT	DIF MAT		50000h	3
AL	GLA		L80 B20	MacAdam

Tiny Short

IP	IK		SEA SIDE	LED	DRIVER
66	10	2 m	SUITABLE		

●
Z5

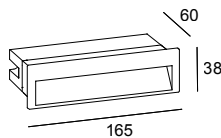


LED						
K	CRI	W Total	Real Lm	Code		
3000	80	2.9	18	05-E146 - Z5 - CL	ON-OFF 220-240V	179,20€

Tiny Large

IP	IK	LOW		SEA SIDE	LED	DRIVER
66	10	FLICKER	2 m	SUITABLE		

●
Z5



LED						
K	CRI	W Total	Real Lm	Code		
3000	80	7.8	74	05-E147 - Z5 - CL	ON-OFF 220-240V	219,35€

Befestigungszubehör

Accessori di fissaggio



Unterputzdose
Cassaforma ad incasso

Included

Anschlusszubehör

Connection accessories



IP68-Antikondensationsstecker (1 Eingang + 1 Ausgang)
Ø 5,5–12 mm, 4-polig
Connettore anticondensa IP68 (1 ingresso + 1 uscita)
Ø 5,5 - 12 mm, 4 poli

71-E112-00-00
27,70€



IP68-Antikondensationsstecker (1 Eingang + 3 Ausgänge)
Ø 5,5–12 mm, 4-polig
Connettore anticondensa IP68 (1 ingresso + 3 uscite)
Ø 5,5 - 12 mm, 4 poli

71-E122-00-00
52,20€



Anschlusskasten IP67 (1 Eingang + 2 Ausgänge)
6–7,5 mm, 3-polig
Scatola di derivazione IP67 (1 ingresso + 2 uscite)
Ø 6 - 7,5 mm, 3 poli

71-9262-05-05
3,95€



Anschlusskasten IP68 (1 Eingang + 5 Ausgänge)
6,5–11 mm, 6-polig
Scatola di derivazione IP68 (1 ingresso + 5 uscite)
Ø 6,5 - 11 mm, 6 poli

71-9199-05-05
17,10€

Gea



SOLUTION
Essential
SOLUTION

+ Gea

Ein Klassiker aus Edelstahl

Un classico di acciaio inossidabile

Gea LED ist eine Kollektion von Wandeinbauleuchten mit LED-Lichtquelle aus rostfreiem Stahl AISI316, die für marine Umgebungen empfohlen wird.

Gea LED è una collezione di incassi da parete con sorgente luminosa a LED, disegnata con acciaio inossidabile AISI316 e raccomandata per ambienti con atmosfera marina.



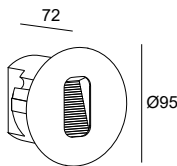

Gea Wall

BODY MAT	DIF MAT		50000h	3
AISI316	GLA		L80 B20	MacAdam

Gea Wall Round

IP	IK	SEA SIDE SUITABLE		
65	10			

CA



LED

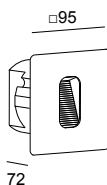

K	CRI	W Total	Real Lm	Optics	Code			
3000	80	3.7	68	55°	05-9757 - CA - CL		ON-OFF	100-240V 136,85€

80

Gea Wall Square

IP	IK	SEA SIDE SUITABLE		
65	10			

CA



LED

K	CRI	W Total	Real Lm	Optics	Code			
3000	80	3.7	68	55°	05-E031 - CA - CL		ON-OFF	100-240V 136,85€

80

Befestigungszubehör

Accessori di fissaggio



Unterputzdose
Cassaforma ad incasso

Included



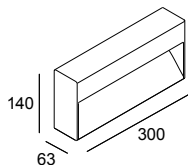
Ideal für Betonfassaden Perfetta per facciate di cemento

Arc ist vollständig aus Zement gefertigt und lässt sich daher leicht in die Architektur integrieren.

Arc è completamente realizzata in cemento, per cui si integra facilmente nell'architettura.



DC



LED							
K	CRI	W Total	Real Lm	Code			
3000	80	9	404	05-E090 - DC - CL	ON-OFF 230V		209,50€
4000	80	9	404	05-E090 - DC - CM	ON-OFF 230V		209,50€

300x140


Befestigungszubehör Accessori di fissaggio



Unterputzdose
Cassaforma ad incasso

Z5

71-E090-Z5-00
51,50€



Uplights für Aufsatzmontage Uplight di superficie

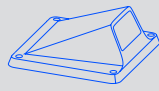
Xena

610



Rexel

612



Soul

614



Xena Surface

Recessed Floor P. 574

Vielseitig und einfach
zu installieren
Versatile e facile da
installare

Xena Surface ist eine einfach zu installierende Kollektion, die keine Einbauten oder Drainagen erfordert. Da der Treiber im Kopf installiert ist, benötigt die Kollektion keine fernbedienten Geräte. Dank des 3000 K-Filters können zwei Farbtemperaturen gewählt werden.

Xena Surface è una collezione di facile installazione dal momento che non ha bisogno di incasso né di drenaggi. Con il driver installato nella testa, non richiede un dispositivo remoto e consente di scegliere tra due temperature di colore, visto che include un filtro da 3000K.



14



34



DL




E3



J6



Z5



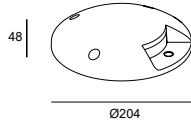
60



Xena Surface 1 Side

	IP 66	IK 10	LOW FLICKER	 800 Kg		SEA SIDE SUITABLE	
--	----------	----------	----------------	------------	--	----------------------	--

Z5* 14* 60* 34 J6* E3* DL*

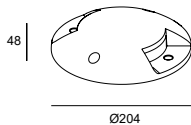


LED						
K	CRI	W Total	Real Lm	Code		
					Z5	211,05€
					J6	211,05€
					E3	211,05€
4000	80	2	46	55-9945	- DL - CM ON-OFF 100-240VAC	211,05€
					14	211,05€
					60	211,05€
					34	194,20€

Xena Surface 2 Sides

	IP 66	IK 10	LOW FLICKER	 800 Kg		SEA SIDE SUITABLE	
--	----------	----------	----------------	------------	--	----------------------	--

Z5* 14* 60* 34 J6* E3* DL*

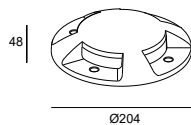


LED						
K	CRI	W Total	Real Lm	Code		
					Z5	229,70€
					J6	229,70€
					E3	229,70€
4000	80	4.5	78	55-9946	- DL - CM ON-OFF 100-240VAC	229,70€
					14	229,70€
					60	229,70€
					34	209,50€

Xena Surface 4 Sides

	IP 65	IK 10	 800 Kg		SEA SIDE SUITABLE	
--	----------	----------	------------	--	----------------------	--

Z5* 14* 60* 34 J6* E3* DL*



LED						
K	CRI	W Total	Real Lm	Code		
					Z5	249,50€
					J6	249,50€
					E3	249,50€
4000	80	7.2	163	55-9947	- DL - CM ON-OFF 100-240V	249,50€
					14	249,50€
					60	249,50€
					34	228,20€

Optisches Zubehör

Accessori ottici



Filter 3000K
Filtro 3000K

Included

* Fragen Sie unser Verkaufsteam nach den Lieferbedingungen.
* Consultare i termini e le condizioni di consegna al nostro team commerciale.


Rexel

Designed by Francesc Vilaró

Kompakt und funktional Compatta e funzionale

Rexel ersetzt herkömmliche Strahler in Bereichen, in denen freie Sicht erforderlich ist, um die Landschaft oder die Architektur in den Vordergrund zu stellen.

Rexel sostituisce i tradizionali proiettori in spazi che richiedono viste aperte per risaltare il paesaggio o l'architettura.



Manuelle Steuerung
und Einstellung des
Schwenkkopfes zur
Ausrichtung des Lichts
Controllo e regolazione
manuale della testa
basculante per
dirigere la luce

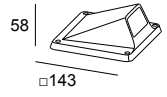


Rexel

BODY MAT AL	DIF MAT PMMA		50000h L80 B20	3 MacAdam
----------------	-----------------	--	-------------------	--------------

Rexel 2 LEDS

IP 66	IK 10	LOW FLICKER	BREEAM	SEA SIDE SUITABLE	 0° a 15°		
----------	----------	----------------	--------	----------------------	--------------	--	--

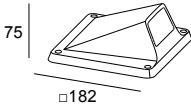


LED							
K	CRI	W Total	Real Lm	Code			
3000	80	3.4	187	55-9883 - Z5 - CL	ON-OFF	100-240VAC	215,00€
4000	80	3.4	198	55-9883 - Z5 - CM	ON-OFF	100-240VAC	215,00€

Z5

Rexel 4 LEDS

IP 66	IK 09	BREEAM	SEA SIDE SUITABLE	 0° a 15°		
----------	----------	--------	----------------------	--------------	--	--



LED							
K	CRI	W Total	Real Lm	Code			
3000	80	6.1	412	55-9741 - Z5 - CL	ON-OFF	100-240V	329,30€
4000	80	6.1	437	55-9741 - Z5 - CM	ON-OFF	100-240V	329,30€

Z5

Soul

Designed by Benedito Design



+ Soul

Spezielles Design ohne Einbau-
oder Drainageerfordernis
Disegno speciale che evita
incasso e drenaggio

Soul ist eine Designleuchte mit hoher technischer Leistung und einfacher Installation, da sie trotz ihrer ultraflachen Bauweise alle Gerätekomponenten im Inneren enthält und somit keinen Einbau oder Drainage erfordert. Es handelt sich um eine vielseitige Kollektion mit großartiger architektonischer Integration.

Soul è un apparecchio di design, con elevate prestazioni tecniche e facile da installare, poiché, malgrado sia ultrapiatta, ha l'attrezzatura inclusa all'interno, per cui non richiede incasso né drenaggio. È una collezione versatile altamente integrabile nell'architettura.




Sie kann als Deckenleuchte installiert werden
Può essere installata come plafoniera a soffitto.





Optiken Ottiche



① ②
Symmetrisch
Simmetriche

③
Asymmetrisch durch Jumbecker-Filter
Asimmetriche con filtro Jumbecker

Soul

BODY MAT	DIF MAT	50000h	3
AL	GLA	L80 B20	MacAdam

Soul 195mm

IP 66	IK 10	BREEAM	1000 Kg	SEA SIDE SUITABLE	LED
----------	----------	--------	---------	----------------------	-----

Codebeispiel / Esempio di codice: **AL11-P6V9S20UZ5**

Model	W	K / CRI / Real lm	Optics	Source	Finishes
AL11 - 	P6 7W	V9 2700K / CRI 90 / 655 lm	S2 16°	OU ON-OFF 100-277V BB 9V/max.700mA	Z5
		W9 3000K / CRI 90 / 655 lm	M3 38°		
		X9 4000K / CRI 90 / 655 lm	F1 48°		

Preise siehe Seite 1333. / Per consultare il prezzo di queste referenze, andare a pagina 1333.

Codebeispiel / Esempio di codice: **AL12-18V9S20UZ5**

Model	W	K / CRI / Real lm	Optics	Source	Finishes
	18 20W	V9 2700K / CRI 90 / 1966 lm	S2 16°	OU ON-OFF 100-277V	Z5 
		W9 3000K / CRI 90 / 1966 lm	M3 38°	DS DALI-2/PUSH 220-240V	
		X9 4000K / CRI 90 / 1966 lm	F1 48°	XB CASAMBI 220-240V	
				BB 26.5V/ max.700mA	

Preise siehe Seite 1333. / Per consultare il prezzo di queste referenze, andare a pagina 1333.

Soul 195mm













Soul 260mm





Treiber Driver

P. 1280


	ON-OFF IP20	71-3542-00-00  Min.1 - Max.8 46,00€	71-3542-00-00  Min.1 - Max.2 46,00€
	ON-OFF IP67	-	71-E015-00-00  Min.1 - Max.1 40,90€
	ON-OFF IP68	71-E014-00-00  Min.1 - Max.1 41,40€	-
	DALI2 IP20	71-4706-00-00  Min.1 - Max.8 95,55€	71-4706-00-00  Min.1 - Max.2 95,55€
	DALI2 IP68	71-E080-00-00  Min.1 - Max.4 97,40€	71-E086-00-00  Min.1 - Max.1 97,40€

Controller Controller

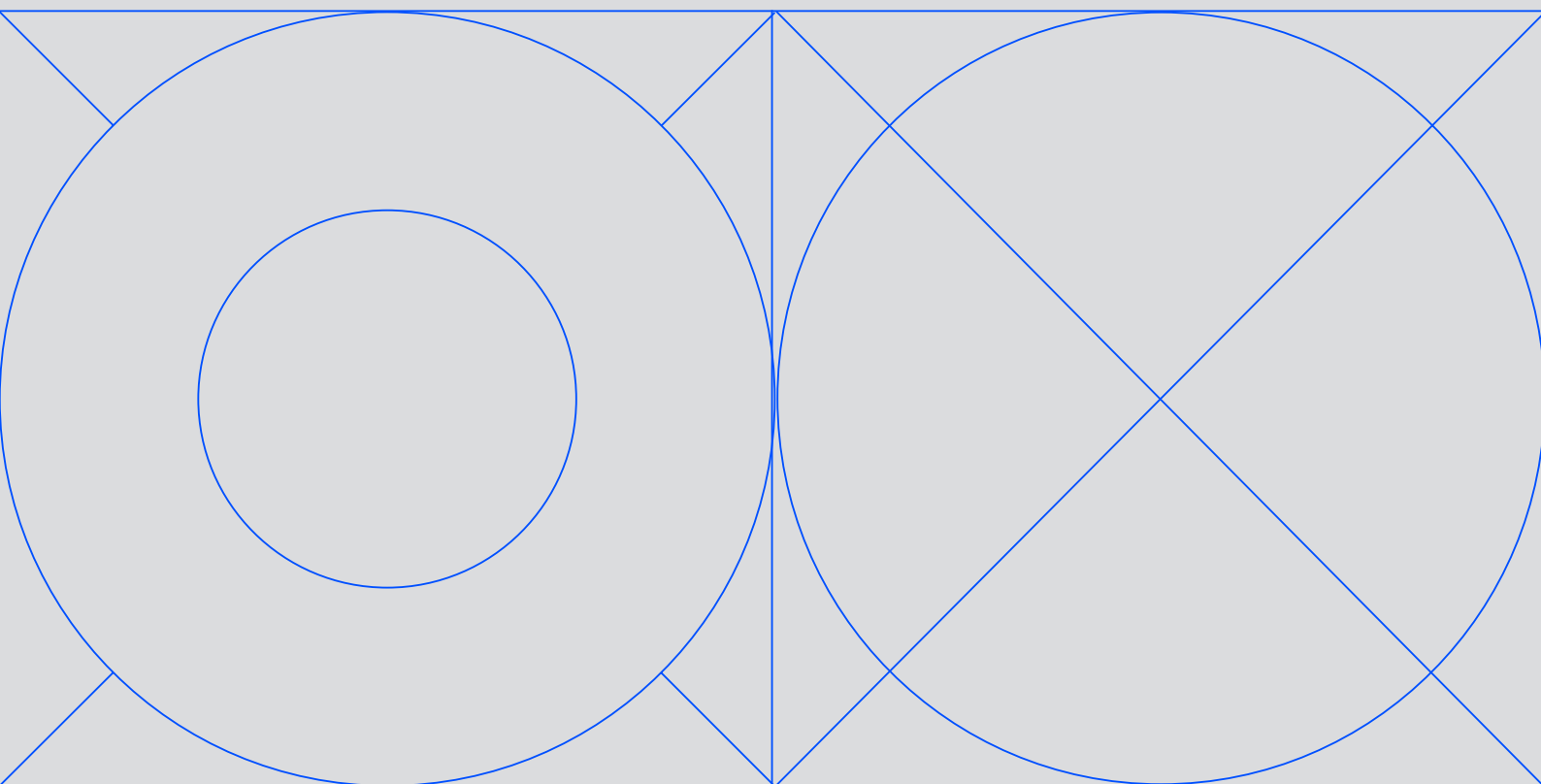
P. 1281

	CASAMBI* IP67 *DALI driver required	71-A237-00-00  BROADCAST 504,20€	71-A237-00-00  BROADCAST 504,20€
---	---	---	--

Optisches Zubehör Accessori ottici

	Diffusore Wall Washer 9° x 53° Klosz wall washer 9° x 53°	71-E200-00-00 42,60€	71-E227-00-00 57,20€
---	--	--------------------------------	--------------------------------

Pollerleuchten / Mastleuchten Faretti / Lampioni



Orbit

620



Modis

626



Helion

632



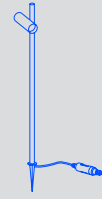
Lyon

636



Juncus

638



Invisible

642



Max

646




Rek

654




Newton

660



Dan

666



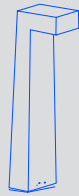
Row

670



Simenti

672



Diago

673



Cubik

674




Priap

676



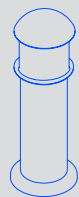
Nott

677



Balizas

678



Way

679



Cubus

680



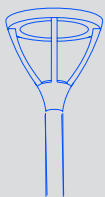
Citizen

681



Proud

682



ZigZag

684



Orbit

Designed by Luca Turrini



+ Orbit

Chillout P. 776

Begleitende Beleuchtung Illuminare accompagnando

Orbit ist ideal zur Schaffung einer warmen Atmosphäre in Bereichen, in denen die Beleuchtung der Schlüssel zum erfolgreichen Kontakt zwischen Kunden und Benutzern ist. Mit ihren weichen Formen und den verschiedenen Möglichkeiten der Oberflächenausführung und Lichtausrichtung werten Orbit-Leuchten jeden Raum auf.

Orbit è la scelta ideale per creare ambienti caldi in aree in cui l'illuminazione è la chiave del successo per connettersi con clienti e utenti. Di forme morbide e con diverse opzioni di finiture e direzioni del fascio di luce, la presenza di Orbit conferisce un plus di qualità allo spazio che abita.



500 mm

900 mm

2300 mm



14

34

DL

E3

J6

Z5

60







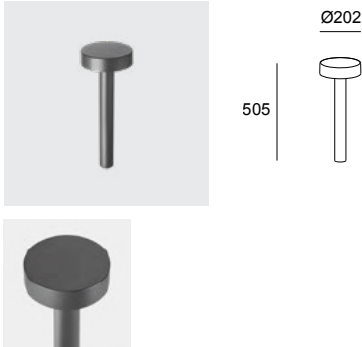
Lichtoptionen an der Oberseite des Kopfstücks:
Signalpunkt ohne Lichtverschmutzung mit
sanftem Lichtstrahl nach oben.

Opzioni di luce nella parte superiore della testa:
punto di segnalazione, nessun inquinamento
luminoso e luce morbida verso l'alto.

Orbit Bollard 500mm Covered

	IP 66	IK 10	BREEAM	SWITCH CCT SW 2700-3200-4000	SEA SIDE SUITABLE	LED	DRIVER
--	----------	----------	--------	---------------------------------	----------------------	-----	--------

Z5 14* 60* 34* J6* E3* DL*



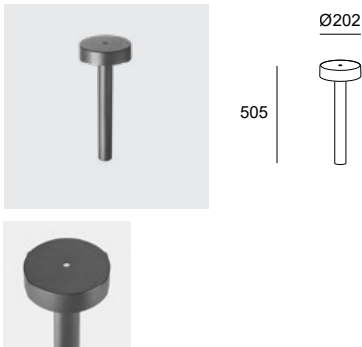
LED							
K	CRI	W Total	Real Lm	Code			
SW 2700-3200-4000	80	11.5	761	55-E084	Z5		279,00€
					J6		299,00€
					E3		299,00€
					- DL - EH	ON-OFF 100-240V	299,00€
					14		299,00€
					60		299,00€
					34		299,00€

Lumenangabe bezogen auf Lichtfarbe.
Il flusso indicato corrisponde alla temperatura central.

Orbit Bollard 500mm Small Hole Cover

	IP 66	IK 10	BREEAM	SWITCH CCT SW 2700-3200-4000	SEA SIDE SUITABLE	LED	DRIVER
--	----------	----------	--------	---------------------------------	----------------------	-----	--------

Z5 14* 60* 34* J6* E3* DL*



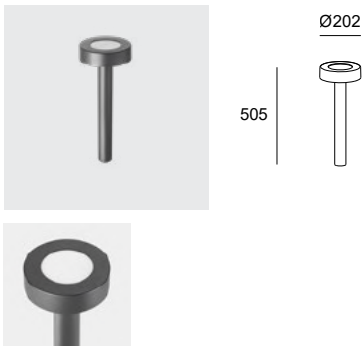
LED							
K	CRI	W Total	Real Lm	Code			
SW 2700-3200-4000	80	11.5	764	55-E085	Z5		279,00€
					J6		299,00€
					E3		299,00€
					- DL - EH	ON-OFF 100-240V	299,00€
					14		299,00€
					60		299,00€
					34		299,00€

Lumenangabe bezogen auf Lichtfarbe.
Il flusso indicato corrisponde alla temperatura central.

Orbit Bollard 500mm Big Hole Cover

	IP 66	IK 10	BREEAM	SWITCH CCT SW 2700-3200-4000	SEA SIDE SUITABLE	LED	DRIVER
--	----------	----------	--------	---------------------------------	----------------------	-----	--------

Z5 14* 60* 34* J6* E3* DL*



LED							
K	CRI	W Total	Real Lm	Code			
SW 2700-3200-4000	80	11.5	858	55-E086	Z5		279,00€
					J6		299,00€
					E3		299,00€
					- DL - EH	ON-OFF 100-240V	299,00€
					14		299,00€
					60		299,00€
					34		299,00€

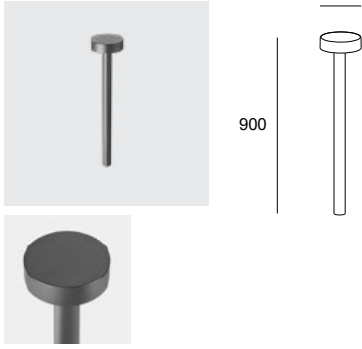
Lumenangabe bezogen auf Lichtfarbe.
Il flusso indicato corrisponde alla temperatura central.

* Fragen Sie unser Verkaufsteam nach den Lieferbedingungen.
* Consultare i termini e le condizioni di consegna al nostro team commerciale.

Orbit Bollard 900mm Covered

NEW IP 66 IK 10 BREEAM SWITCH CCT SW 2700-3200-4000 SEA SIDE SUITABLE LED DRIVER

Z5 14* 60* 34* J6* E3* DL*



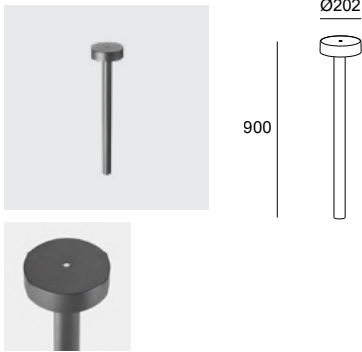
LED								
K	CRI	W Total	Real Lm	Code				
SW 2700-3200-4000	80	11.5	761	55-E089	- DL - EH	ON-OFF 100-240V	Z5	329,00€
							J6	359,00€
							E3	359,00€
							14	359,00€
							60	359,00€
							34	359,00€

Lumenangabe bezogen auf Lichtfarbe.
Il flusso indicato corrisponde alla temperatura central.

Orbit Bollard 900mm Small Hole Cover

NEW IP 66 IK 10 BREEAM SWITCH CCT SW 2700-3200-4000 SEA SIDE SUITABLE LED DRIVER

Z5 14* 60* 34* J6* E3* DL*



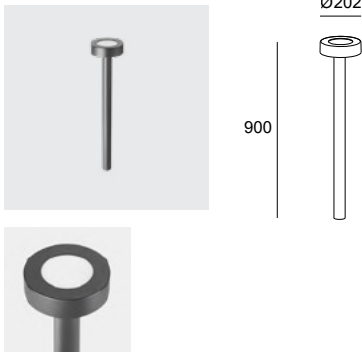
LED								
K	CRI	W Total	Real Lm	Code				
SW 2700-3200-4000	80	11.5	764	55-E090	- DL - EH	ON-OFF 100-240V	Z5	329,00€
							J6	359,00€
							E3	359,00€
							14	359,00€
							60	359,00€
							34	359,00€

Lumenangabe bezogen auf Lichtfarbe.
Il flusso indicato corrisponde alla temperatura central.

Orbit Bollard 900mm Big Hole Cover

NEW IP 66 IK 10 BREEAM SWITCH CCT SW 2700-3200-4000 SEA SIDE SUITABLE LED DRIVER

Z5 14* 60* 34* J6* E3* DL*



LED								
K	CRI	W Total	Real Lm	Code				
SW 2700-3200-4000	80	11.5	858	55-E091	- DL - EH	ON-OFF 100-240V	Z5	329,00€
							J6	359,00€
							E3	359,00€
							14	359,00€
							60	359,00€
							34	359,00€

Lumenangabe bezogen auf Lichtfarbe.
Il flusso indicato corrisponde alla temperatura central.

Orbit Bollard 500mm



Orbit Bollard 900mm



Befestigungszubehör Accessori di fissaggio



Erdspieß 302mm
Picchetto 302 mm

05 ●

71-9998-05-05
37,60€

71-9998-05-05
37,60€

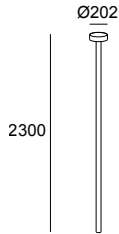
* Fragen Sie unser Verkaufsteam nach den Lieferbedingungen.
* Consultare i termini e le condizioni di consegna al nostro team commerciale.

BODY MAT	DIF MAT		50000h	3
AL	PC		L80 B20	MacAdam

Orbit Lamppost 2,3m Covered

	IP 66	IK 10	BREEAM	SWITCH CCT SW 2700-3200-4000	SEA SIDE SUITABLE	LED	DRIVER
--	----------	----------	--------	---------------------------------	----------------------	-----	--------

Z5 14* 60* 34* J6* E3* DL*



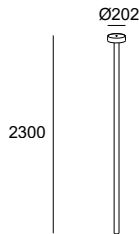
LED									
K	CRI	W Total	Real Lm	Code					
SW 2700-3200-4000	80	24	1485	55-E097	Z5	- DL - EH		ON-OFF 100-240V	579,00€
					J6			639,00€	
					E3			639,00€	
					14			639,00€	
					60			639,00€	
					34			639,00€	

Lumenangabe bezogen auf Lichtfarbe.
Il flusso indicato corrisponde alla temperatura central.

Orbit Lamppost 2,3m Small Hole Cover

	IP 66	IK 10	BREEAM	SWITCH CCT SW 2700-3200-4000	SEA SIDE SUITABLE	LED	DRIVER
--	----------	----------	--------	---------------------------------	----------------------	-----	--------

Z5 14* 60* 34* J6* E3* DL*



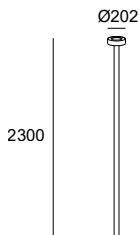
LED									
K	CRI	W Total	Real Lm	Code					
SW 2700-3200-4000	80	24	1489	55-E098	Z5	- DL - EH		ON-OFF 100-240V	579,00€
					J6			639,00€	
					E3			639,00€	
					14			639,00€	
					60			639,00€	
					34			639,00€	

Lumenangabe bezogen auf Lichtfarbe.
Il flusso indicato corrisponde alla temperatura central.

Orbit Lamppost 2,3m Big Hole Cover

	IP 66	IK 10	UGR <22	BREEAM	SWITCH CCT SW 2700-3200-4000	SEA SIDE SUITABLE	LED	DRIVER
--	----------	----------	------------	--------	---------------------------------	----------------------	-----	--------

Z5 14* 60* 34* J6* E3* DL*



LED									
K	CRI	W Total	Real Lm	Code					
SW 2700-3200-4000	80	24	1672	55-E099	Z5	- DL - EH		ON-OFF 100-240V	579,00€
					J6			639,00€	
					E3			639,00€	
					14			639,00€	
					60			639,00€	
					34			639,00€	

Lumenangabe bezogen auf Lichtfarbe.
Il flusso indicato corrisponde alla temperatura central.

* Fragen Sie unser Verkaufsteam nach den Lieferbedingungen.
* Consultare i termini e le condizioni di consegna al nostro team commerciale.

Modis


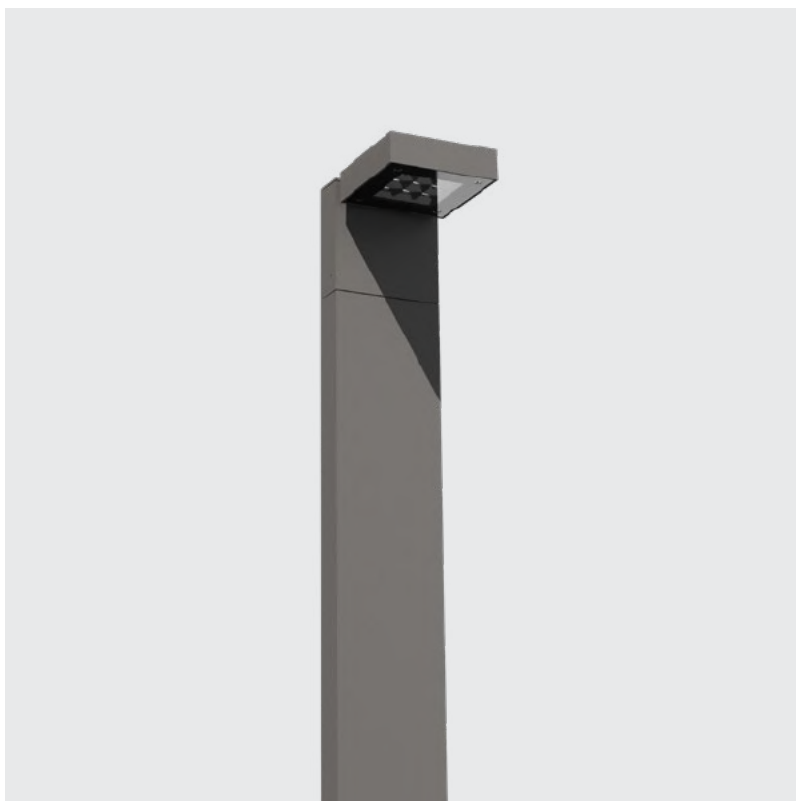
Designed by Luca Turrini

Spotlights P. 491 / Wall Fixtures P. 688 / Ceilings P. 762


Bewegungsfreiheit Libertà di movimenti

Das Modis-Doppelkugelgelenk ermöglicht es, den Kopf von Pöllerleuchten und Laternen in jede Richtung zu bewegen und so eine bequeme, gleichmäßig gerichtete Lichtbegleitung über den gesamten Wegabschnitt hinweg zu erzeugen.

Il disegno con doppio snodo di Modis consente di muovere la testa di faretti e lampioni in qualsiasi direzione, ottenendo così una luce confortevole, uniforme e orientata che ci accompagna per tutta la strada.



Opal



Optics

500 mm

1000 mm

2300 mm



14

34

DL

E3

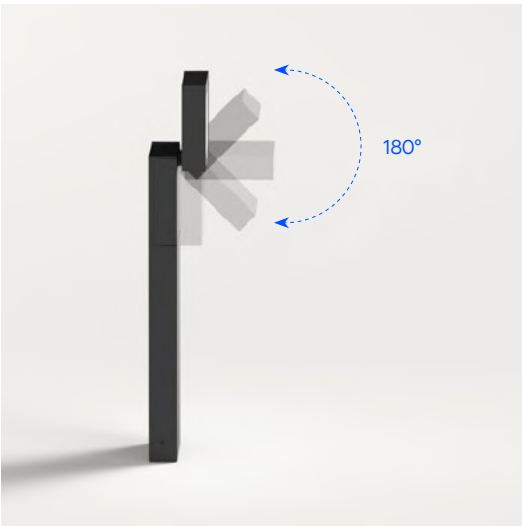
J6

Z5

60

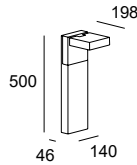






BODY MAT	DIF MAT		50000h	3
AL	GLA		L80 B20	MacAdam

Modis Bollard Opal 500mm



- 55-E022** - Z5 - DU 389,65€
- 55-E022** - Z5 - DL 430,45€
- 55-E022** - Z5 - XB 538,30€
- 55-E022** - J6 - DU 448,10€
- 55-E022** - J6 - DL 494,95€
- 55-E022** - J6 - XB 619,10€
- 55-E022** - E3 - DU 448,10€
- 55-E022** - E3 - DL 494,95€
- 55-E022** - E3 - XB 619,10€
- 55-E022** - 14 - DU 494,95€
- 55-E022** - 14 - DL 591,50€
- 55-E022** - 14 - XB 701,80€
- 55-E022** - 60 - DU 494,95€
- 55-E022** - 60 - DL 591,50€
- 55-E022** - 60 - XB 701,80€
- 55-E022** - 34 - DU 494,95€
- 55-E022** - 34 - DL 591,50€
- 55-E022** - 34 - XB 701,80€

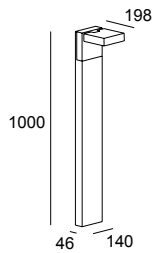
IP	IK	BREEAM	SWITCH CCT		SEA SIDE SUITABLE	90°	350°		
66	10		SW 2700-3200-4000						

-
- Z5 14* 60* 34* J6* E3* DL*

LED					
K	CRI	W Total	Real Lm	Code	
SW 2700-3200-4000	80	13.2	744	55-E022	
				Z5	
				J6	
				E3 OU	ON-OFF 100-277V
				DL DU	DALI-2 100-277V
				14 XB	CASAMBI 220-240V
				60	
				34	

Lumenangabe bezogen auf Lichtfarbe.
Il flusso indicato corrisponde alla temperatura central.

Modis Bollard Opal 1000mm



- 55-E023** - Z5 - DU 461,55€
- 55-E023** - Z5 - DL 514,35€
- 55-E023** - Z5 - XB 610,25€
- 55-E023** - J6 - DU 530,85€
- 55-E023** - J6 - DL 591,50€
- 55-E023** - J6 - XB 701,80€
- 55-E023** - E3 - DU 530,85€
- 55-E023** - E3 - DL 591,50€
- 55-E023** - E3 - XB 701,80€
- 55-E023** - 14 - DU 591,50€
- 55-E023** - 14 - DL 698,35€
- 55-E023** - 14 - XB 808,25€
- 55-E023** - 60 - DU 591,50€
- 55-E023** - 60 - DL 698,35€
- 55-E023** - 60 - XB 808,25€
- 55-E023** - 34 - DU 591,50€
- 55-E023** - 34 - DL 698,35€
- 55-E023** - 34 - XB 808,25€

IP	IK	BREEAM	SWITCH CCT		SEA SIDE SUITABLE	90°	350°		
66	10		SW 2700-3200-4000						

-
- Z5 14* 60* 34* J6* E3* DL*

LED					
K	CRI	W Total	Real Lm	Code	
SW 2700-3200-4000	80	13.2	744	55-E023	
				Z5	
				J6	
				E3 OU	ON-OFF 100-277V
				DL DU	DALI-2 100-277V
				14 XB	CASAMBI 220-240V
				60	
				34	

Lumenangabe bezogen auf Lichtfarbe.
Il flusso indicato corrisponde alla temperatura central.

Modis Bollard Optics 500mm

IP	IK	BREEAM		SEA SIDE SUITABLE	350°	180°		
66	10							

Codebeispiel / Esempio di codice: **AS14-18V9S30UZ5**

Model	W	K / Cri / Real lm	Optics	Source	Finishes
AS14 - 	18 20W	V9 2700K / CRI 90 / 1966 lm	S3 16°	OU ON-OFF 100-277V	Z5
		W9 3000K / CRI 90 / 1966 lm	M3 38°	DS DALI-2/PUSH 220-240V	
		X9 4000K / CRI 90 / 1966 lm	F1 48°	XB CASAMBI 220-240V	

* Fragen Sie unser Verkaufsteam nach den Lieferbedingungen.
* Consultare i termini e le condizioni di consegna al nostro team commerciale.

Preise siehe Seite 1332. / Per consultare il prezzo di queste referenze, andare a pagina 1332.

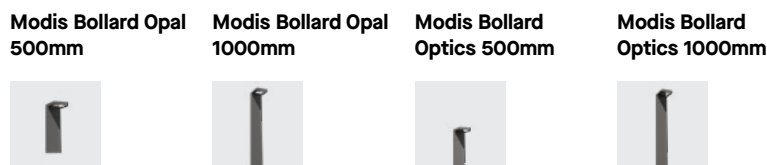
Modis Bollard Optics 1000mm



Codebeispiel / Esempio di codice: **AS15-18V9S3OUZ5**

Model	W	K / Cri / Real lm	Optics	Source	Finishes
AS15 -  	18 20W	V9 2700K / CRI 90 / 1966 lm	S3 16°	OU ON-OFF 100-277V	Z5 ● 14* ○ 60* ● 34* ● J6* ● E3* ● DL* ●
		W9 3000K / CRI 90 / 1966 lm	M3 38°	DS DALI-2/PUSH 220-240V	
		X9 4000K / CRI 90 / 1966 lm	F1 48°	XB CASAMBI 220-240V	

Preise siehe Seite 1332. / Per consultare il prezzo di queste referenze, andare a pagina 1332.



Optisches Zubehör Accessori ottici



Blende
Visiera

Z5 ●	71-E234-Z5-00 14,10€	71-E234-Z5-00 14,10€	71-E234-Z5-00 14,10€	71-E234-Z5-00 14,10€
J6 ● *	71-E234-J6-00 16,15€	71-E234-J6-00 16,15€	71-E234-J6-00 16,15€	71-E234-J6-00 16,15€
E3 ● *	71-E234-E3-00 16,15€	71-E234-E3-00 16,15€	71-E234-E3-00 16,15€	71-E234-E3-00 16,15€
DL ● *	71-E234-DL-00 16,15€	71-E234-DL-00 16,15€	71-E234-DL-00 16,15€	71-E234-DL-00 16,15€
14 ○ *	71-E234-14-00 16,15€	71-E234-14-00 16,15€	71-E234-14-00 16,15€	71-E234-14-00 16,15€
60 ● *	71-E234-60-00 16,15€	71-E234-60-00 16,15€	71-E234-60-00 16,15€	71-E234-60-00 16,15€
34 ● *	71-E234-34-00 16,15€	71-E234-34-00 16,15€	71-E234-34-00 16,15€	71-E234-34-00 16,15€

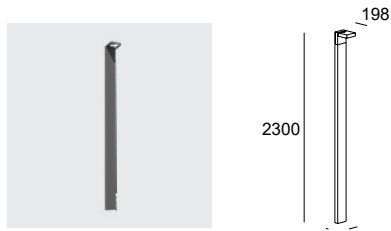
Befestigungszubehör Accessori di fissaggio



Bodenbefestigungsbolzen
Perni di fissaggio

71-E363-48-48 33,90€	71-E363-48-48 33,90€	71-E363-48-48 33,90€	71-E363-48-48 33,90€
--------------------------------	--------------------------------	--------------------------------	--------------------------------

Modis Lamppost Opal 2300mm



IP	IK	BREEAM	SWITCH CCT		SEA SIDE SUITABLE	350°	90°	LED	DRIVER
66	10		SW 2700-3200-4000						

Z5 14* 60* 34* J6* E3* DL*

OU 784,65€
55-E024 - Z5 - DU 842,65€
XB 948,20€

J6
E3
55-E024 - DL - OU 902,35€
DU 969,05€
14 - XB 1090,45€
60
34

LED					
K	CRI	W Total	Real Lm	Code	
SW 2700-3200-4000	80	13.2	744	55-E024	Z5 J6 E3 OU ON-OFF 100-277V DL - DU DALI-2 100-277V 14 XB CASAMBI 220-240V 60 34

Lumenangabe bezogen auf Lichtfarbe.
Il flusso indicato corrisponde alla temperatura central.

Modis Lamppost Optics 2300mm

IP	IK	UGR	BREEAM		SEA SIDE SUITABLE	350°	180°	LED	DRIVER
66	10	<10							

Codebeispiel / Esempio di codice: AS16-18V9S30UZ5

Model	W	K / Cri / Real lm	Optics	Source	Finishes
AS15 - 	18 20W	V9 2700K / CRI 90 / 1966 lm	S3 16°	OU ON-OFF 100-277V	Z5 14* 60* 34* J6* E3* DL*
		W9 3000K / CRI 90 / 1966 lm	M3 38°	DS DALI-2/PUSH 220-240V	
		X9 4000K / CRI 90 / 1966 lm	F1 48°	XB CASAMBI 220-240V	

Preise siehe Seite 1332. / Per consultare il prezzo di queste referenze, andare a pagina 1332.

Modis Lamppost Opal 2300mm



Modis Lamppost Optics 2300mm



Optisches Zubehör Accessori ottici



Blende
Visiera

Z5	71-E234-Z5-00	14,10€	71-E234-Z5-00	14,10€
J6 *	71-E234-J6-00	16,15€	71-E234-J6-00	16,15€
E3 *	71-E234-E3-00	16,15€	71-E234-E3-00	16,15€
DL *	71-E234-DL-00	16,15€	71-E234-DL-00	16,15€
14 *	71-E234-14-00	16,15€	71-E234-14-00	16,15€
60 *	71-E234-60-00	16,15€	71-E234-60-00	16,15€
34 *	71-E234-34-00	16,15€	71-E234-34-00	16,15€

* Fragen Sie unser Verkaufsteam nach den Lieferbedingungen.
* Consultare i termini e le condizioni di consegna al nostro team commerciale.

Helion

Designed by LedsC4 Architectural

Mehr als nur Beleuchtung Più di una semplice illuminazione

Das stilvoll-elegant parzellierte Design mit Helion-Fenstern projiziert ein interessantes Licht- und Schattenspiel auf dem Boden. Diese Lösung bietet viel mehr als nur eine einfache Laterne oder Pollerleuchte und wird so zu einem Schlüsselement für das harmonische Gleichgewicht der Umgebung.

Stilizzata ed elegante, con il suo disegno cosparso di finestre, Helion riesce a proiettare al suolo un interessante gioco di luci e ombre, trasformandosi così in un prodotto che va ben oltre un semplice lampione o faretto e diventando un elemento chiave per donare armonia all'ambiente.



800 mm

2300 mm







Allgemeines und
dekoratives Licht zugleich
Luce generale e
decorativa insieme



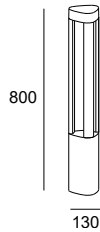
CCT-Schalter / Switch CCT



BODY MAT	DIF MAT		50000h	3
AL	PC		L80 B20	MacAdam

Helion Bollard

(SC)	IP 66	IK 10	BREEAM	SWITCH CCT SW 2700-3200-4000		SEA SIDE SUITABLE	PRO-BASE	LED	DRIVER
------	----------	----------	--------	---------------------------------	--	----------------------	----------	-----	--------



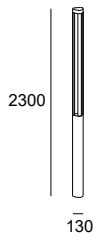
Z5

LED						
K	CRI	W Total	Real Lm	Code		
SW 2700-3200-4000	80	10.7	701	55-E075 55-E100	- Z5 - EH	ON-OFF 100-240V DALI-2 120-240V
						229,00€

Lumenangabe bezogen auf Lichtfarbe.
Il flusso indicato corrisponde alla temperatura central.

Helion Lamppost

(SC)	IP 66	IK 10	BREEAM	SWITCH CCT SW 2700-3200-4000		SEA SIDE SUITABLE	LED	DRIVER
------	----------	----------	--------	---------------------------------	--	----------------------	-----	--------



Z5

LED						
K	CRI	W Total	Real Lm	Code		
SW 2700-3200-4000	80	22	1323	55-E077 55-E103	- Z5 - EH	ON-OFF 100-240V DALI-2 120-240V
						499,00€ 579,00€

Lumenangabe bezogen auf Lichtfarbe.
Il flusso indicato corrisponde alla temperatura central.

Helion Bollard



Helion Lamppost



Befestigungszubehör Accessori di fissaggio



DALI*
IP67
*DALI driver required.

71-A237-00-00
504,20€

71-A237-00-00
504,20€



Bodenbefestigungsbolzen
Perni di fissaggio

71-E012-48-48
37,30€

-

Lyon

Designed by LedsC4 Architectural



Ausreichender Lichtstrom zur Verlängerung der Lichtpunkte

Flusso luminoso adatto per allungare i punti luce

Mit einem zeitlosen Design und speziell entwickelten Leistungsmerkmalen für einen guten Lichtstrom ist Lyon die perfekte Kollektion, um mit wenigen Lichtpunkten eine Allgemeinbeleuchtung für große Flächen zu erzeugen.

Con un design senza tempo e prestazioni sviluppate appositamente per ottenere un buon flusso luminoso, Lyon è la collezione perfetta per creare un'illuminazione generale adatta a grandi zone, con l'uso di pochi punti luce.

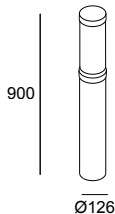
Lyon

Bollard

BODY MAT	DIF MAT
AL	PC

IP 66	IK 10		BREEAM	50000h L80 B20	3 MacAdam	SEA SIDE SUITABLE	PRO-BASE	LED	DRIVES
----------	----------	--	--------	-------------------	--------------	----------------------	----------	-----	--------

●
Z5



LED									
K	CRI	W Total	Real Lm	Code					
3000	80	26	2146	55-E092 - Z5 - CL	ON-OFF	100-240V	400,50€		

Befestigungszubehör

Accessori di fissaggio



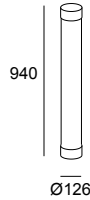
Bodenbefestigungsbolzen
Perni di fissaggio

71-E092-48-48
27,05€

Lyon Outdoor LED

IP	IK	UGR		50000h	BREEAM	3	LED	DRIVER
65	10	<16		L80 B20		MacAdam		


Z5 34



LED							
K	CRI	W Total	Real Lm	Code			
3000	80	59	4580	60-9809 - Z5 - CL	1-10V 100-240V		710,75€
4000	80	59	5389	60-9809 - Z5 - CM	1-10V 100-240V		710,75€

Lyon Outdoor Base 1810mm

Z5 34



Code			
81-9914	-	Z5 - Z5 34 - 34	430,10€

Lyon Outdoor Base 2310mm

Z5 34



Code			
81-9915	-	Z5 - Z5 34 - 34	502,30€

Befestigungszubehör Accessori di fissaggio



Bodenbefestigungsbolzen 48
Perni di fissaggio

71-9957-48-48
44,90€

Reparaturzubehör Accessori di riparazione



Katzfester Lack in
Z5-Grau
Vernice Z5 anti-graffio

Z5
71-E117-Z5-00
38,30€

Ausleuchtung von bis zu 26 m² Illuminazione fino a 26 m²

Lichteffect, erzeugt mit dem Kopf 60-9809 und der Säule 81-9914.
Effetto di luce creato con la testa 60-9809 e la colonna 81-9914.



Juncus

Designed by Architectural LedsC4



+ Juncus

Einbindung in die Umgebung Mimetizzazione nell'ambiente

Inspiriert von natürlichem Schilfrohr fügt sich diese Kollektion perfekt in die Vegetation und die Umgebung ein. Durch die Höhenverstellung der Pollerleuchten, die Beweglichkeit der Köpfe und ihr braunes Oberflächenfinish fügt sich diese Beleuchtung vollständig in die natürliche Umgebung ein.

Ispirata ai giunchi, questa collezione si integra perfettamente con la vegetazione e con l'ambiente. La possibilità di regolare l'altezza dei faretto, la mobilità delle teste e la finitura marrone, fanno sì che questi apparecchi si integrino completamente in un ambiente naturale.



300 mm

700 mm

800 mm

1200 mm

700 mm

1200 mm

3530 mm








Wahl der Beleuchtungsart Scelta della modalità di illuminazione

Entwickelt für die einfache, werkzeuglose Auswahl und Umschaltung zwischen Beleuchtung mit maximalem visuellen Komfort oder maximaler Lichtabstrahlung.

Disegnato per scegliere e cambiare facilmente, senza attrezzi, tra un'illuminazione con massimo comfort visivo o un'emissione massima del fascio di luce.




Modus für maximalen visuellen
Komfort (eingelassene LED)
Modalità massimo comfort visivo
(LED incassato)



Modus mit maximaler
Lichtabstrahlung (erweiterte LED)
Modalità emissione massima
fascio di luce (LED sporgente)


Unabhängig neigbare Köpfe Teste con inclinazione indipendente



BODY MAT	DIF MAT	50000h	2
AL	GLA	L80 B20	MacAdam

Juncus 1 Head

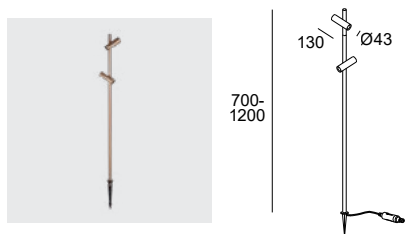
IP	IK	LOW		BREEAM		SEA SIDE		LED	DRIVER
65	10	FLICKER			1.5 m	SUITABLE	360°		



LED									
K	CRI	W Total	Real Lm	Optics	Code				
3000	80	8.3	418	30°	10-E013 - J6 - CL	ON-OFF	100-240V	221,50€	

Juncus 2 Heads


IP	IK		BREEAM		SEA SIDE		LED	DRIVER
66	10			1 m	SUITABLE	360°		



LED									
K	CRI	W Total	Real Lm	Optics	Code				
3000	80	15.2	836	30°	10-E018 - J6 - CL	ON-OFF	100-240V	301,05€	

Juncus 3 Heads

IP	IK		BREEAM		SEA SIDE		LED	DRIVER
66	05				SUITABLE	±90°		



LED									
K	CRI	W Total	Real Lm	Optics	Code				
3000	80	41	3712	45°	60-E057 - J6 - CL	DALI	100-277V	1298,00€	

Juncus 1 Head



Juncus 2 Heads



Juncus 3 Heads



Treiber Driver

P. 1280



IP67 Treiber und Steckverbinder
IP67 Driver & Connector

Included

Included

-

Befestigungszubehör Accessori di fissaggio



Erdspieß
Picchetto

Included

Included

-



Bolzen und Schablone
Bulloni e cornice di fissaggio

-

-

Included

Invisible

Designed by Francesc Vilaró



+ Invisible



Minimalismus mit einem schwebenden Lichtpunkt Minimalismo con un punto luce flottant

Die Kollektion Invisible setzt durch ihr einzigartiges und funktionelles Design mit einfachen und reinen Linien Maßstäbe. Diskret und minimalistisch fügt sie sich in den Raum ein und bildet einen fast schwebenden Lichtpunkt, ideal für Gärten und Terrassen.

La colección Invisible es un referente por su diseño único y funcional, de líneas simples y puras. Discreta y minimalista, se integra en el espacio creando un punto de luz casi flotante ideal para jardines y terrazas.







Weiches und angenehmes Licht Luce tenue e piacevole

Opaldiffusor für ein homogeneres und
gedämpftes Licht.

Diffusore opal per una luce più omogenea
e attenuata.



Schwenkbarer Leuchtkopf Testa oscillante

Invisible 60 mm im Projekt einer Privatimmobilie in
Gerona. Fotografie: Eulàlia Prat.

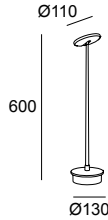
Invisible 60 mm nel progetto Residenza privata a Girona.
Foto di Eulàlia Prat.

Invisible Outdoor

BODY MAT	DIF MAT		50000h	3
AL	PC		L80 B20	MacAdam

Invisible 600mm

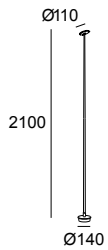
IP	IK	SEA SIDE		LED	DRIVER
54	04	SUITABLE	355°		



LED						
K	CRI	W Total	Real Lm	Code		
3000	80	10.7	469	55-9733 - 05 - M1	ON-OFF 100-240V	347,45€

Invisible 2100mm


IP	IK	SEA SIDE		LED	DRIVER
54	04	SUITABLE	355°		



LED						
K	CRI	W Total	Real Lm	Code		
3000	80	10.7	469	25-9733 - 05 - M1	ON-OFF 100-240V	489,35€

Invisible Adjustable

IP	IK	SEA SIDE		LED	DRIVER
54	04	SUITABLE	355°		



LED						
K	CRI	W Total	Real Lm	Code		
3000	80	10.7	469	10-9733 - 05 - CL	ON-OFF 100-240V	255,65€

Invisible Adjustable



Treiber Driver

P. 1280



IP67 Treiber und Steckverbinder
IP67 Driver & Connector

Included

Befestigungszubehör Accessori di fissaggio



Erdspieß
Picchetto

Included

Max

Designed by LedsC4 Architectural



+ Max

Spotlights P. 482 / Uplights P. 524 / Downlights P. 578 / Wall Fixture P. 694 / Ceiling P. 754

Präzise Landschaftsbeleuchtung Illuminazione paesaggistica di precisione

Die Pollerleuchte Max Baliza bietet eine breite Palette von Optionen und Zubehör mit sehr präzisen Lichtwinkeln. Mit minimalem Restlicht und einem sehr kompakten Design ist diese Beleuchtung die ideale Wahl für ausgewählte und anspruchsvolle Außenbereiche.

Il faretto Max offre un'ampia gamma di opzioni e accessori con angoli di luce molto precisi. Grazie a una minima luce residua e al design molto compatto, è un'opzione adatta per esterni esclusivi ed esigenti.


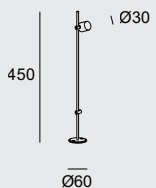












Max Mini


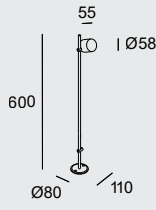











Codebeispiel / Esempio di codice: **BA17-P2V8S1BBZ5**

Model	W	K / Cri / Real lm	Optics	Source	Finishes	
 <p>BA17 - Mit Halterung Con asta</p> 	Constant Current 700mA					
	P2 2.2W	V8	2700K / CRI 80 / 191 lm	S1 10°	BB  3V/max.700mA	Z5  14*  34*  60*  DL*  E3*  J6* 
		W8	3000K / CRI 80 / 191 lm	S2 15°		
		X8	4000K / CRI 80 / 191 lm	M3 32°		
	Constant Voltage 24V					
	P3 2.5W	V8	2700K / CRI 80 / 97 lm	S3 19°	BB  24VDC PWM Dimmable	
W8		3000K / CRI 80 / 97 lm	M3 32°			
X8		4000K / CRI 80 / 97 lm	F2 51°			

Preise siehe Seite 1330. / Per consultare il prezzo di queste referenze, andare a pagina 1330.

Max Medium

Codebeispiel / Esempio di codice: **AI17-P4V9S1BBZ5**

Model	W	K / Cri / Real lm	Optics	Source	Finishes	
 <p>AI17 - Mit Halterung Con asta</p> 	Constant Current 350mA					
	P4 4W	V9	2700K / CRI 90 / 286 lm	S1 9°	BB  12V/max.350mA	Z5  14*  34*  60*  DL*  E3*  J6* 
		W9	3000K / CRI 90 / 286 lm			
		X9	4000K / CRI 90 / 286 lm			
	P7 6.5W	V9	2700K / CRI 90 / 519 lm	S2 17°	BB  18V/max.350mA	
		W9	3000K / CRI 90 / 519 lm	M2 27°		
		X9	4000K / CRI 90 / 519 lm	F1 50°		
	Constant Voltage 24mA					
	P6 6W	V9	2700K / CRI 90 / 204 lm	S1 9°	BB  24VDC PWM Dimmable	
W9		3000K / CRI 90 / 204 lm				
X9		4000K / CRI 90 / 204 lm				
P8 7.9W	V9	2700K / CRI 90 / 519 lm	S2 17°	BB  24VDC PWM Dimmable		
	W9	3000K / CRI 90 / 519 lm	M2 27°			
	X9	4000K / CRI 90 / 519 lm	F1 50°			

* Fragen Sie unser Verkaufsteam nach den Lieferbedingungen.

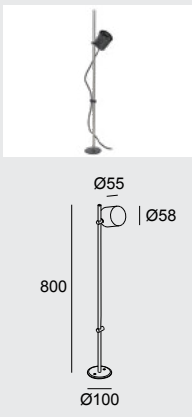


* Consultare i termini e le condizioni di consegna al nostro team commerciale.

Preise siehe Seite 1330. / Per consultare il prezzo di queste referenze, andare a pagina 1330.

Max Big

IP 66	IK 10	1 m	SEA SIDE SUITABLE	360°	LED
----------	----------	-----	----------------------	------	-----

Codebeispiel / Esempio di codice: **AT17-18V9S3BBZ5**

Model	W	K / Cri / Real lm	Optics	Source	Finishes	
 <p>AT17 - Mit Halterung Con asta</p>	Constant Current 500mA					
	18 17.3W	V9 2700K / CRI 90 / 2191 lm	S3 21°	BB  36V/max.500mA	Z5 ● 14* ● 34* ● 60* ● DL* ● E3* ● J6* ●	
		W9 3000K / CRI 90 / 2191 lm	M3 31°			
		X9 4000K / CRI 90 / 2191 lm	F1 40°			
	Constant Voltage 24V					
	14 13.8W	V9 2700K / CRI 90 / 1120 lm	S3 16°	BB  24VDC PWM Dimmable		
W9 3000K / CRI 90 / 1120 lm		M2 28°				
X9 4000K / CRI 90 / 1120 lm		F2 51°				

* Fragen Sie unser Verkaufsteam nach den Lieferbedingungen.

* Consultare i termini e le condizioni di consegna al nostro team commerciale.

Preise siehe Seite 1330. / Per consultare il prezzo di queste referenze, andare a pagina 1330.

Max Mini Bollard Constant Current	Max Mini Bollard Constant Voltage	Max Medium Bollard Constant Current P4 (4W)	Max Medium Bollard Constant Current
--------------------------------------	--------------------------------------	---	---






Treiber Driver

P. 1280

	ON-OFF IP20	71-A654-00-00  Min.1 - Max.1 15,20€	-	71-7701-00-00  Min.1 - Max.1 16,70€	71-7701-00-00  Min.1 - Max.2 16,70€
	DALI2 IP20	71-6192-00-00 Min.1 - Max.8 54,35€	-	71-4706-00-00 Min.1 - Max.6 95,55€	71-4706-00-00 Min.1 - Max.4 95,55€
	CASAMBI IP20	71-A260-00-00 Min.4 - Max.15 133,60€	-	71-A260-00-00  Min.1 - Max.4 133,60€	71-A260-00-00  Min.1 - Max.2 133,60€
	ON-OFF IP68	71-E014-00-00 Min.1 - Max.4 41,40€	-	71-E079-00-00  Min.1 - Max.4 62,40€	71-E079-00-00  Min.1 - Max.2 62,40€
	DALI2 IP68	71-E080-00-00 Min.1 - Max.14 97,40€	-	71-E083-00-00 Min.1 - Max.4 132,40€	71-E083-00-00 Min.1 - Max.2 132,40€

Netzteile Fonti di alimentazione





P. 1281

	ON-OFF IP67	-	71-E158-00-00 Min.1 - Max.9 50,25€	-	-
	Wasserdichtes Netzteil mit IP67-Steckern Fonte di alimentazione a tenuta stagna con connettori IP67	-	71-E101-05-05 Min.1 - Max.7 55,40€	-	-
	DALI2 IP67	-	71-E098-00-00 Min.1 - Max.20 95,40€	-	-








Controller Controller

P. 1281


	CASAMBI* IP67 *Power supply included.	-	71-A242-00-00 Min.1 - Max.20 249,60€	-	-
---	---	---	---	---	---

	Max Medium Bollard Constant Voltage P6 (6W)	Max Medium Bollard Constant Voltage	Max Big Bollard Constant Current	Max Big Bollard Constant Voltage
				



Treiber P. 1280
Driver

	ON-OFF IP20	-	-	71-3542-00-00  Min.1 - Max.2 46,00€	-
	DALI2 IP20	-	-	71-4706-00-00  Min.1 - Max.2 95,55€	-
	CASAMBI IP20	-	-	71-A260-00-00  Min.1 - Max.1 133,60€	-
	ON-OFF IP68	-	-	71-E079-00-00  Min.1 - Max.1 62,40€	-
	DALI2 IP68	-	-	71-E083-00-00  Min.1 - Max.1 132,40€	-

Netzteile P. 1281
Fonti di alimentazione

	ON-OFF IP67	71-E159-00-00  Min.1 - Max.9 59,15€	71-E159-00-00  Min.1 - Max.7 59,15€	-	71-6341-00-00  Min.1 - Max.7 57,60€
	Wasserdichtes Netzteil mit IP67-Steckern Fonte di alimentazione a tenuta stagna con connettori IP67	71-E101-05-05  Min.1 - Max.3 55,40€	71-E101-05-05  Min.1 - Max.2 55,40€	-	71-E101-05-05  Min.1 - Max.1 55,40€
	DALI2 IP67	71-E098-00-00  Min.1 - Max.9 95,40€	71-E098-00-00  Min.1 - Max.7 95,40€	-	71-E099-00-00  Min.1 - Max.8 144,80€

Controller P. 1281
Controller

	CASAMBI* IP67 *Power supply included.	71-A242-00-00 Min.4 - Max.15 249,60€	71-A242-00-00 Min.4 - Max.12 249,60€	-	71-A242-00-00  Min.1 - Max.8 249,60€
---	---	---	---	---	--

Max Mini



Max Medium



Max Big



Optisches Zubehör

Accessori ottici

	Diffusore Wall Washer (5 Stk.) Klosz wall washer (5 pz.)	71-E462-00-00 18,70€	71-E463-00-00 28,60€	71-E464-00-00 63,75€
	Wabenraster Diffusor (5 Stk.) Pannello a nido d'ape (5 pz.)	71-E422-00-00 19,80€	71-E131-00-00 26,95€	71-E263-00-00 33,05€
	Quadratischer Diffusor (5 Stk.) Diffusore quadrato (5 pz.)	71-E421-00-00 20,90€	71-E135-00-00 67,90€	71-E262-00-00 66,00€
	Elliptischer Diffusor (5 Stk.) Diffusore ellittico (5 pz.)	71-E420-00-00 19,80€	71-E141-00-00 26,95€	71-E261-00-00 35,45€
	Diffusor, opal (5 Stk.) Diffusore opalino (5 pz.)	71-E419-00-00 19,80€	71-E133-00-00 26,95€	71-E260-00-00 35,45€
	Blende Visiera	Z5 ● 71-E417-Z5-00 104,45€	71-E145-Z5-Z5 26,80€	71-E259-Z5-00 37,95€
	J6 ● *	71-E417-J6-00 114,30€	71-E145-J6-J6 29,05€	71-E259-J6-00 43,65€
	E3 ● *	71-E417-E3-00 114,30€	71-E145-E3-E3 29,05€	71-E259-E3-00 43,65€
	DL ● *	71-E417-DL-00 114,30€	71-E145-DL-DL 29,05€	71-E259-DL-00 43,65€
	14 ○ *	71-E417-14-00 114,30€	71-E145-14-14 29,05€	71-E259-14-00 43,65€
	60 ● *	71-E417-60-00 114,30€	71-E145-60-60 29,05€	71-E259-60-00 43,65€
	34 ● *	71-E417-34-00 114,30€	71-E145-34-34 29,05€	71-E259-34-00 43,65€

Max Mini










Max Medium



Max Big



Anschlusszubehör
Connection accessories

	IP67-Stecker (1 Eingang + 1 Ausgang) Ø 5,5-7,5 mm, 3-polig Connettore IP67 (1 ingresso + 1 uscita) Ø 5,5 - 7,5 mm, 3 poli	71-E510-00-00 17,30€	71-E510-00-00 17,30€	71-E510-00-00 17,30€
	IP67-Stecker (1 Eingang + 2 Ausgänge) Ø 5,5-7,5 mm, 3-polig Connettore IP67 (1 ingresso + 2 uscite) Ø 5,5 - 7,5 mm, 3 poli	71-E511-00-00 24,85€	71-E511-00-00 24,85€	71-E511-00-00 24,85€
	IP68-Stecker (1 Eingang + 1 Ausgang) Ø 5,5-11,5 mm, 4-polig Connettore IP68 (1 ingresso + 1 uscita) Ø 5,5 - 11,5 mm, 4 poli	71-E512-00-00 16,20€	71-E512-00-00 16,20€	71-E512-00-00 16,20€
	IP68-Stecker (1 Eingang + 2 Ausgänge) Ø 5,5-11,5 mm, 3-polig Connettore IP68 (1 ingresso + 2 uscite) Ø 5,5 - 11,5 mm, 3 poli	71-E513-00-00 27,00€	71-E513-00-00 27,00€	71-E513-00-00 27,00€
	IP68-Antikondensationsstecker (1 Eingang + 1 Ausgang) Ø 5,5-12 mm, 4-polig Connettore anticondensa IP68 (1 ingresso + 1 uscita) Ø 5,5 - 12 mm, 4 poli	71-E112-00-00 27,70€	71-E112-00-00 27,70€	71-E112-00-00 27,70€
	IP68-Antikondensationsstecker (1 Eingang + 3 Ausgänge) Ø 5,5-12 mm, 4-polig Connettore anticondensa IP68 (1 ingresso + 3 uscite) Ø 5,5 - 12 mm, 4 poli	71-E122-00-00 52,20€	-	71-E122-00-00 52,20€
	Anschlusskasten IP68 (1 Eingang + 5 Ausgänge) 6,5-11 mm, 6-polig Scatola di derivazione IP68 (1 ingresso + 5 uscite) Ø 6,5 - 11 mm, 6 poli	-	71-9199-05-05 17,10€	71-9199-05-05 17,10€

Rek

Designed by LedsC4 Architectural



+ Rek



Maximaler Abstand zwischen den Pollerleuchten Distanza massima tra faretti

Dank der technischen Leistungsmerkmale von Rek können mit nur zwei Pollerleuchten bis zu 40 m² ausgeleuchtet werden. Mit seiner ausgezeichneten Homogenität erfüllt dieses Produkt die in Spanien geltenden bautechnischen Anforderungen (Código Técnico de la Edificación): im Durchschnitt 20 Lux mit mehr als 40 % Gleichmäßigkeit.

Le prestazioni tecniche di Rek consentono di illuminare fino a 40 m² con soli due faretti. Con un'omogeneità eccellente, questo pezzo soddisfa i requisiti richiesti dal CTE (Codice Tecnico dell'Edilizia): offre 20 Lux di medio con oltre il 40% di uniformità.

180°

360°



14

34

DL

E3

J6

Z5

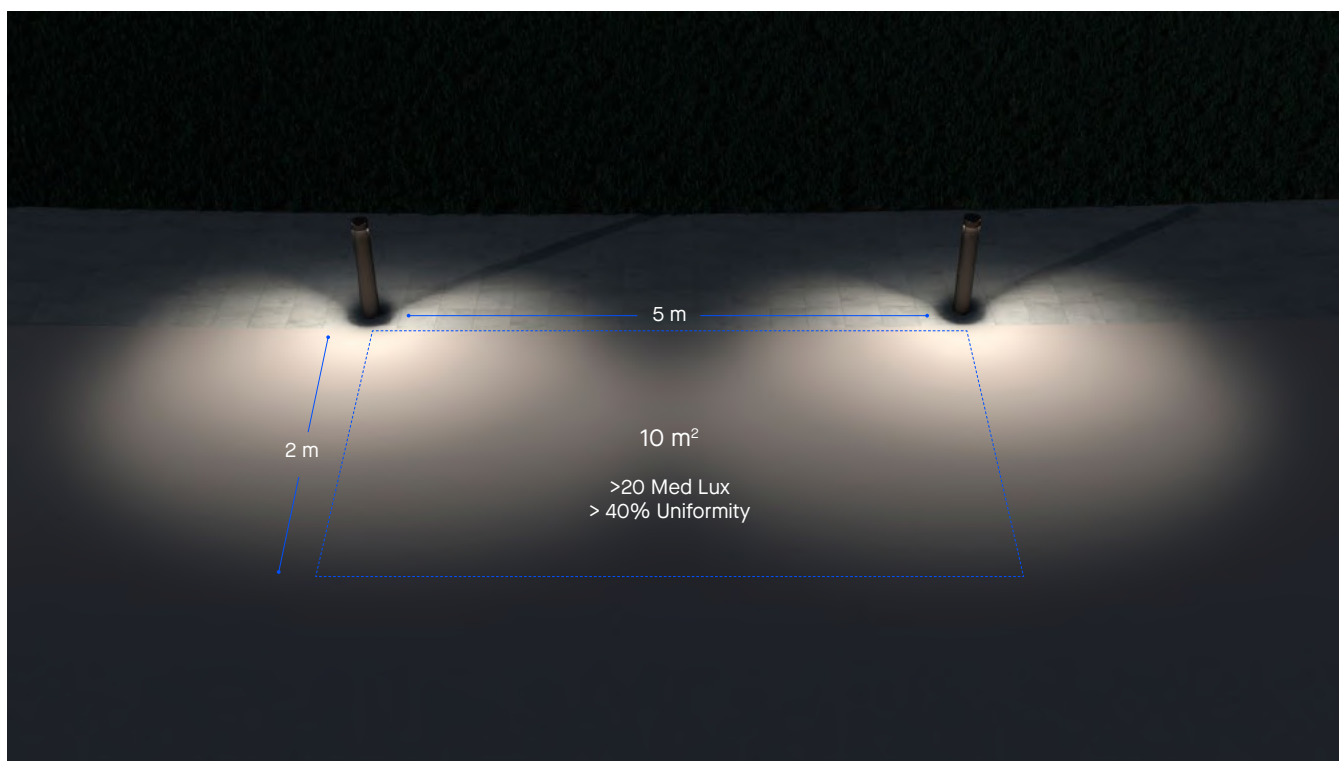
60





Perfekt für Wegabschnitte

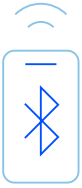
Perfetta per zone di passaggio



Visueller Komfort und keine
Lichtverschmutzung
Comfort visivo e contaminazione
luminosa nulla



Erhältlich mit verschiedenen Dimmsystemen Disponibile con vari sistemi di regolazione



Erhältlich in DALI-2 und Bluetooth Casambi.
Disponibile in DALI-2 e Bluetooth Casambi.

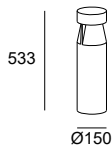
Rek

BODY MAT	DIF MAT		50000h	3
AL	PC		L80 B20	MacAdam

Rek 533mm 180°

IP	IK	SEA SIDE	PRO-BASE	LED	DRIVER
66	10	SUITABLE			

● ● ● ● ● ● ● ●
Z5 14* 60* 34* J6* E3* DL*



55-E025	- XX	- XX	462,00€
	- Z5	- XX	401,35€
55-E026	- XX	- XX	508,70€
	- Z5	- XX	442,20€
55-E027	- XX	- XX	647,50€
	- Z5	- XX	562,35€

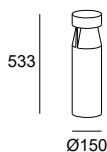
LED										
K	CRI	W Total	Real Lm	Code						
2700	80	13.7	325	55-E025	Z5					
				55-E026	J6					
				55-E027	E3	ON-OFF 100-240V				
					DL - CK	DALI-2 220-240V				
					14	CASAMBI 220-240V				
					60					
					34					
				3000	80	13.7	325	55-E025	Z5	
								55-E026	J6	
								55-E027	E3	ON-OFF 100-240V
	DL - CL	DALI-2 220-240V								
	14	CASAMBI 220-240V								
	60									
	34									
4000	80	13.7	325					55-E025	Z5	
								55-E026	J6	
								55-E027	E3	ON-OFF 100-240V
					DL - CM	DALI-2 220-240V				
					14	CASAMBI 220-240V				
					60					
					34					

* Fragen Sie unser Verkaufsteam nach den Lieferbedingungen.
* Consultare i termini e le condizioni di consegna al nostro team commerciale.

Rek 533mm 360°

IP	IK	SEA SIDE SUITABLE	PRO-BASE	LED	DRIVER
66	10				

Z5 14* 60* 34* J6* E3* DL*



55-E028	- XX	- XX	616,00€
	- Z5	- XX	535,50€
55-E029	- XX	- XX	662,70€
	- Z5	- XX	576,30€
55-E030	- XX	- XX	801,50€
	- Z5	- XX	696,50€


LED						
K	CRI	W Total	Real Lm	Code		
2700	80	27	650		Z5	
					J6	
					E3	ON-OFF 100-240V
				55-E028	- DL - CK	DALI-2 220-240V
				55-E029	14	CASAMBI 220-240V
				55-E030	60	
3000	80	27	650		Z5	
					J6	
					E3	ON-OFF 100-240V
				55-E028	- DL - CL	DALI-2 220-240V
				55-E029	14	CASAMBI 220-240V
				55-E030	60	
4000	80	27	650		Z5	
					J6	
					E3	ON-OFF 100-240V
				55-E028	- DL - CM	DALI-2 220-240V
				55-E029	14	CASAMBI 220-240V
				55-E030	60	
	34					

* Fragen Sie unser Verkaufsteam nach den Lieferbedingungen.
 * Consultare i termini e le condizioni di consegna al nostro team commerciale.

Rek 933mm 180°

IP	IK	SEA SIDE SUITABLE	PRO-BASE	LED	DRIVER
66	10				

Z5 14* 60* 34* J6* E3* DL*



55-E031	- XX	- XX	539,05€
	- Z5	- XX	469,05€
55-E032	- XX	- XX	585,70€
	- Z5	- XX	508,70€
55-E033	- XX	- XX	724,50€
	- Z5	- XX	629,95€


LED						
K	CRI	W Total	Real Lm	Code		
2700	80	19.5	459		Z5	
					J6	
					E3	ON-OFF 100-240V
				55-E031	- DL - CK	DALI-2 220-240V
				55-E032	14	CASAMBI 220-240V
				55-E033	60	
3000	80	19.5	459		Z5	
					J6	
					E3	ON-OFF 100-240V
				55-E031	- DL - CL	DALI-2 220-240V
				55-E032	14	CASAMBI 220-240V
				55-E033	60	
4000	80	19.5	459		Z5	
					J6	
					E3	ON-OFF 100-240V
				55-E031	- DL - CM	DALI-2 220-240V
				55-E032	14	CASAMBI 220-240V
				55-E033	60	
	34					

* Fragen Sie unser Verkaufsteam nach den Lieferbedingungen.
 * Consultare i termini e le condizioni di consegna al nostro team commerciale.

Rek 933mm 360°

IP	IK	SEA SIDE	PRO-BASE	LED	DRIVER
66	10	SUITABLE			

Z5 14* 60* 34* J6* E3* DL*



55-E035	- XX	- XX	692,95€
	- Z5	- XX	603,20€
55-E036	- XX	- XX	739,65€
	- Z5	- XX	642,90€
55-E037	- XX	- XX	878,50€
	- Z5	- XX	764,15€

LED						
K	CRI	W Total	Real Lm	Code		
2700	80	40	918	55-E035	Z5	
					J6	
					E3	ON-OFF 100-240V
				55-E036	- DL - CK	DALI-2 220-240V
				55-E037	14	CASAMBI 220-240V
					60	
				34		
3000	80	40	918	55-E035	Z5	
					J6	
					E3	ON-OFF 100-240V
				55-E036	- DL - CL	DALI-2 220-240V
				55-E037	14	CASAMBI 220-240V
					60	
				34		
4000	80	40	918	55-E035	Z5	
					J6	
					E3	ON-OFF 100-240V
				55-E036	- DL - CM	DALI-2 220-240V
				55-E037	14	CASAMBI 220-240V
					60	
				34		

* Fragen Sie unser Verkaufsteam nach den Lieferbedingungen.
 * Consultare i termini e le condizioni di consegna al nostro team commerciale.

Rek 533mm 180° Rek 533mm 360° Rek 933mm 180° Rek 933mm 360°



Befestigungszubehör

Accessori di fissaggio



Bodenbefestigungsbolzen
Perni di fissaggio

71-E092-48-48
27,05€

71-E092-48-48
27,05€

71-E092-48-48
27,05€

71-E092-48-48
27,05€

Newton

Designed by LedsC4 Architectural



Ideale Lösung für die großflächige Beleuchtung Soluzione ideale per illuminare grandi aree

Dank ihrer technischen Eigenschaften und ihrer schlichten zeitlosen Ästhetik empfiehlt sich die Kollektion Newton als ideale Lösung für eine Vielzahl von Projekten. Dank ihrer Lichtstärke mit knapp 2500 Lm eignet sich Newton Led Pro besonders für die Beleuchtung großer Außenbereiche wie Einkaufszentren, Universitäten, Wohngebiete oder Resorts. Versionen mit LED oder E27-Gühhbirne sind ideal für kleinere Räume.

Le caratteristiche tecniche della collezione e la sua estetica sobria e senza tempo, rendono Newton una soluzione ideale per moltissimi progetti. Newton Led Pro risulta particolarmente adatta per illuminare grandi spazi esterni come centri commerciali, università, zone residenziali o resort, grazie al suo pacchetto luminoso con quasi 2500 Lm. Le sue versioni LED o con lampadina E27 sono perfette per spazi più ridotti.



Newton LED Pro

662

Newton LED

664

Newton E27

665

250 mm



250 mm



700 mm



800 mm



800 mm



1000 mm



28,2 W

12,7 W

max. 23 W



360°



Z5

Newton

LED Pro

BODY MAT
AL

DIF MAT
PC, GLA



Dimmbar DALI-2 als Standard
Regolabile DALI-2 di serie



Newton LED Pro 250mm

IP 66	IK 10	LOW FLICKER	BREEAM		SEA SIDE SUITABLE	PRO-BASE	LED	DRIVER	(SC)
----------	----------	----------------	--------	--	----------------------	----------	-----	--------	------

Z5

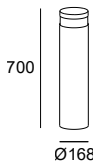


LED								
K	CRI	W Total	Real Lm	Code				
3000	80	25.1	2450	10-E016 - Z5 - CL		DALI-2	220-240V	484,50€

Newton LED Pro 700mm

IP 66	IK 10	LOW FLICKER	BREEAM		SEA SIDE SUITABLE	PRO-BASE	LED	DRIVER	(SC)
----------	----------	----------------	--------	--	----------------------	----------	-----	--------	------

Z5




LED								
K	CRI	W Total	Real Lm	Code				
3000	80	25.1	2450	55-E016 - Z5 - CL		DALI-2	220-240V	521,50€

Newton LED Pro 1000mm

IP 66	IK 10	LOW FLICKER	BREEAM		SEA SIDE SUITABLE	PRO-BASE	LED	DRIVER	(SC)
----------	----------	----------------	--------	--	----------------------	----------	-----	--------	------

Z5



LED								
K	CRI	W Total	Real Lm	Code				
3000	80	25.1	2450	55-E054 - Z5 - CL		DALI-2	220-240V	569,70€

Newton LED Pro 250mm



Newton LED Pro 700mm



Newton LED Pro 1000mm



Controller Controller

P. 1281



CASAMBI*
IP67
*DALI driver required.

71-A237-00-00
BROADCAST
504,20€

71-A237-00-00
BROADCAST
504,20€

71-A237-00-00
BROADCAST
504,20€

Befestigungszubehör Accessori di fissaggio



Bodenbefestigungsbolzen
Perni di fissaggio

71-E006-48-48
37,30€

71-E006-48-48
37,30€

71-E006-48-48
37,30€

Newton LED

BODY MAT
AL

DIF MAT
PC, GLA



Newton LED 250mm

IP
65

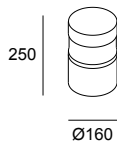
IK
08

50000h
L80 B20

3
MacAdam



●
Z5



LED

K	CRI	W Total	Real Lm	Code		
3000	80	13.9	573	10-9791 - Z5 - CL		ON-OFF 100-240V 332,05€

Newton LED 800mm

IP
65

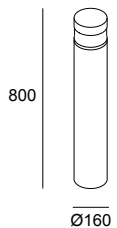
IK
08

50000h
L80 B20

3
MacAdam



●
Z5



LED

K	CRI	W Total	Real Lm	Code		
3000	80	13.9	573	55-9791 - Z5 - CL		ON-OFF 100-240V 426,85€

Newton LED 250mm



Newton LED 800mm



Befestigungszubehör Accessori di fissaggio




Bodenbefestigungsbolzen
Perni di fissaggio

-

71-E013-48-48
37,30€



Z5



E27

W

Max. 15

Code

55-9504 - Z5 - M2 391,80€

Smart-Zubehör

Accessori Smart



Leuchtmittel E27 RGBW Wifi
Lampadina E27 RGBW Wifi

71-8219-00-00

40,90€

Befestigungszubehör

Accessori di fissaggio



Bodenbefestigungsbolzen
Perni di fissaggio

71-E013-48-48

37,30€

Dan

Designed by LedsC4 Architectural



+ Dan



Vielseitig und preisgünstig Versatile e accessibile

Dan ist ein Basisprodukt, das mit besonderem Augenmerk auf die Lichtqualität und den visuellen Komfort entwickelt wurde. Mit ihrer robusten Konstruktion, dem hochwertigen Schutz gegen Stöße, Staub und Wasser und ihrer Produktästhetik zeichnet sich diese Kollektion durch Wärme und Einheitlichkeit aus. Dan è un prodotto di base sviluppato rivolgendo una particolare attenzione alla qualità della luce e al comfort visivo. Con una struttura robusta, un'alta protezione da urti, polvere e acqua, e un design estetico, il risultato finale è una collezione che risalta per il suo calore e la sua uniformità.

Ideal für unterschiedliche Umgebungen Ideale per diversi ambienti

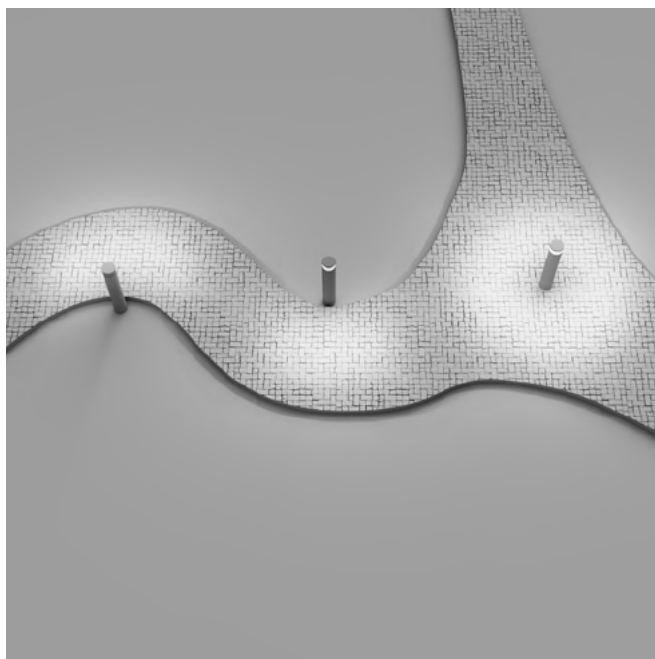




Lichtblenden-Zubehör im Lieferumfang enthalten

Accessorio otturatore
di luce incluso


Mit einem einzigen Produkt kann wahlweise nur nach vorne
oder in alle Richtungen ausgeleuchtet werden.
Con un unico prodotto possiamo illuminare solo verso avanti
o in tutte le direzioni




CCT-Schalter im Lieferumfang enthalten

Switch CCT incluso

Wahlmöglichkeit zwischen 3000 K und 4000 K
Consente di scegliere tra 3000K e 4000K



3000 K

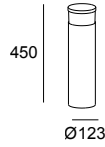


4000 K

Dan 450mm

IP	IK	SWITCH CCT	SEA SIDE	PRO-BASE	LED	DRIVER
66	10	SW 3000-4000	SUITABLE			

Z5 J6

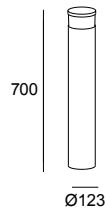


LED							
K	CRI	W Total	Real Lm	Code			
SW 3000-4000	80	11.2	439	55-E019 - Z5 J6 - EH	ON-OFF	100-240V	216,40€

Dan 700mm

IP	IK	SWITCH CCT	SEA SIDE	PRO-BASE	LED	DRIVER
66	10	SW 3000-4000	SUITABLE			

Z5 J6



LED							
K	CRI	W Total	Real Lm	Code			
SW 3000-4000	80	11.2	439	55-E012 - Z5 J6 - EH	ON-OFF	100-240V	240,60€

Dan 450mm



Dan 700mm



Optisches Zubehör Accessori ottici



Rücklichtblende
Otturatore posteriore

Included

Included

Befestigungszubehör Accessori di fissaggio



Bodenbefestigungsbolzen
Perni di fissaggio

71-E092-48-48
27,05€

71-E092-48-48
27,05€

Row

Designed by LedsC4 Architectural



Integration in die Betonarchitektur Integrazione in architettura di cemento

Row ist zu 100 % aus Zement gefertigt und verfügt über eine Metallverstärkung im Inneren, wodurch neben ihrer Robustheit und Langlebigkeit auch eine vollständige architektonische Integration gewährleistet ist. Row è realizzata al 100% in cemento ed ha un rinforzo metallico all'interno, per un'integrazione architettonica totale alla quale si aggiungono robustezza e durata.



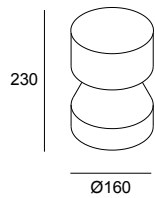
Die Finishausführungen von Row sind durch die Materialverwendung von edlem, handwerklich hergestelltem Zement und der dadurch entstehenden strukturierten Oberfläche, die sich von Stück zu Stück verändern kann, einzigartig.

Le finiture di Row sono uniche grazie al cemento, un materiale nobile e artigianale la cui superficie irregolare può variare da un pezzo all'altro, rendendoli unici.

BODY MAT	DIF MAT		50000h	3
CON	PC		L80 B20	MacAdam

Row 230mm

IP	IK	BREEAM		SEA SIDE SUITABLE	PRO-BASE		
65	10						

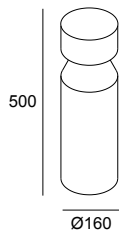


LED							
K	CRI	W Total	Real Lm	Code			
3000	80	19.3	1071	10-E055 - DC - CL	ON-OFF 100-277V	450,65€	

DC

Row 500mm

IP	IK	BREEAM		SEA SIDE SUITABLE	PRO-BASE		
65	10						

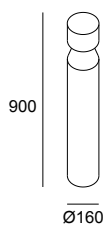


LED							
K	CRI	W Total	Real Lm	Code			
3000	80	19.3	1071	55-E055 - DC - CL	ON-OFF 100-277V	590,70€	

DC

Row 900mm

IP	IK	BREEAM		SEA SIDE SUITABLE	PRO-BASE		
65	10						



LED							
K	CRI	W Total	Real Lm	Code			
3000	80	19.3	1071	55-E056 - DC - CL	ON-OFF 100-277V	669,80€	

DC

Row 230mm



Row 500mm



Row 900mm



Befestigungszubehör Accessori di fissaggio



Bodenbefestigungsbolzen
Perni di fissaggio

-

71-E029-48-48
37,30€

71-E029-48-48
37,30€

Simenti

Designed by LedsC4 Architectural

Wall Fixture P. 721

Integration und visueller Komfort Integrazione e comfort visivo

Die Kollektion Simenti, bestehend aus einer Pollerleuchte und einer Wandleuchte, ist zu 100 % aus Zement gefertigt und wurde für einen hohen visuellen Komfort konzipiert, was sie zu einer idealen Option für die Integration in Betonböden in exklusiven Wohnanlagen macht. La collezione Simenti, composta da faretto e applique, è realizzata al 100% in cemento ed è stata progettata per offrire un elevato comfort visivo, convertendosi così in un'opzione ideale per integrazioni in pavimenti di cemento di residenze di alto livello.

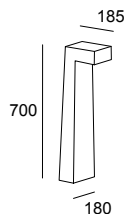


Simenti Bollard

BODY MAT CON	DIF MAT GLA		50000h L80 B20	3 MacAdam
-----------------	----------------	--	-------------------	--------------

IP 66	IK 08	LOW FLICKER	BREEAM	SEA SIDE SUITABLE		
----------	----------	----------------	--------	----------------------	--	--

○
DC



LED						
K	CRI	W Total	Real Lm	Code		
3000	80	11.6	597	55-9971 - DC - CL	ON-OFF 100-240V	657,70€

Befestigungszubehör Accessori di fissaggio



Bodenbefestigungsbolzen
Perni di fissaggio

71-E030-48-48
37,30€

Die Finishausführungen von Simenti sind durch die Materialverwendung von edlem, handwerklich hergestelltem Zement und der dadurch entstehenden strukturierten Oberfläche, die sich von Stück zu Stück verändern kann, einzigartig.

Le finiture di Simenti sono uniche grazie al cemento, un materiale nobile e artigianale la cui superficie irregolare può variare da un pezzo all'altro, rendendoli unici.

Diago

Wall Fixture P. 722

Diskret und elegant Discreto ed elegante

Die Diago-Pollerleuchte überzeugt durch sein schlichtes und kompaktes Design und seiner kontrollierten Lichtwirkung ohne Lichtverschmutzung, was sie zu einer guten Wahl für Wohnanlagen macht.

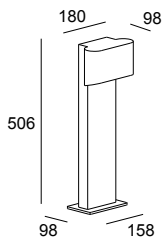
Il faretto Diago ha un design sobrio e compatto e un effetto di luce contenuto e senza contaminazione luminosa: una buona opzione per zone residenziali.



Diago Bollard

BODY MAT	DIF MAT		50000h	3
AL	GLA		L80 B20	MacAdam

IP	IK	BREEAM	SEA SIDE SUITABLE		
65	05				



LED					
K	CRI	W Total	Real Lm	Code	
3000	80	6.5	494	55-9873 - Z5 - CL	ON-OFF 100-240V 354,05€

Z5

Befestigungszubehör Accessori di fissaggio



Bodenbefestigungsbolzen
Perni di fissaggio

71-E009-48-48
37,30€

Cubik

Designed by LedsC4 Architectural

BODY MAT
AL

DIF MAT
PC



Cubik LED

Eleganz und Solidität Eleganza e solidità

Das klassische rechteckige Design stellt nach wie vor eine ideale Lösung für funktionale Projekte mit einfachen, geraden Linien dar. Durch die Geräumigkeit der Cubik-Kollektion können sämtliche Anforderungen an Räume dieser Art abgedeckt werden.

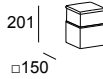
Il classico disegno rettangolare continua ad essere una proposta perfetta per progetti funzionali dalle linee semplici e rette. L'ampiezza della collezione Cubik consente di rispondere a tutte le esigenze di questo tipo di spazi.



Cubik LED 201mm

IP	IK	BREEAM	50000h	3	SEA SIDE SUITABLE	PRO-BASE	LED
65	10		L80 B20	MacAdam			

Z5

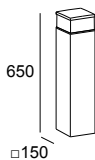


LED							
K	CRI	W Total	Real Lm	Code			
3000	80	16.2	833	10-9938 - Z5 - CL	ON-OFF 100-240V	273,65€	

Cubik LED 650mm

IP	IK	BREEAM	50000h	3	SEA SIDE SUITABLE	PRO-BASE	LED	DRIVER
65	10		L80 B20	MacAdam				

Z5

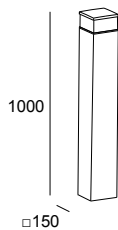


LED							
K	CRI	W Total	Real Lm	Code			
3000	80	16.2	833	55-9938 - Z5 - CL	ON-OFF 100-240V	397,00€	

Cubik LED 1000mm

IP	IK	BREEAM	50000h	3	SEA SIDE SUITABLE	PRO-BASE	LED
65	10		L80 B20	MacAdam			

Z5



LED							
K	CRI	W Total	Real Lm	Code			
3000	80	16.2	833	55-9939 - Z5 - CL	ON-OFF 100-240V	453,35€	

Befestigungszubehör Accessori di fissaggio



Bodenbefestigungsbolzen
Perni di fissaggio

71-E164-48-48
22,50€

Eleganz und Solidität

Eleganza e solidità

Das klassische rechteckige Design stellt nach wie vor eine ideale Lösung für funktionale Projekte mit einfachen, geraden Linien dar. Durch die Geräumigkeit der Cubik-Kollektion können sämtliche Anforderungen an Räume dieser Art abgedeckt werden.

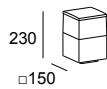
Il classico disegno rettangolare continua ad essere una proposta perfetta per progetti funzionali dalle linee semplici e rette. L'ampiezza della collezione Cubik consente di rispondere a tutte le esigenze di questo tipo di spazi.



Cubik E27 230mm

IP	IK	SEA SIDE
54	10	SUITABLE

Z5



E27

W
Max. 15

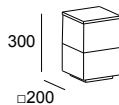
Code

10-9386 - Z5 - M3 165,00€

Cubik E27 300mm

IP	IK	BREEAM	SEA SIDE
54	10		SUITABLE

Z5



E27

W
Max. 15

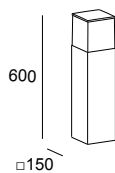
Code

10-9387 - Z5 - M3 219,20€

Cubik E27 600mm

IP	IK	SEA SIDE
54	10	SUITABLE

Z5



E27

W
Max. 15

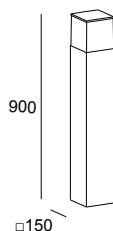
Code

55-9488 - Z5 - M3 319,80€

Cubik E27 900mm

IP	IK	SEA SIDE
54	10	SUITABLE

Z5



E27

W
Max. 15

Code

55-9549 - Z5 - M3 334,55€

Befestigungszubehör

Accessori di fissaggio



Bodenbefestigungsbolzen
Perni di fissaggio

71-E002-48-48
20,30€

Priap

Designed by LedsC4 Architectural

BODY MAT
AISI316

DIF MAT
PC



Hervorragende Qualität Qualità superiore

Die Kollektion ist komplett aus Edelstahl AISI 316 gefertigt und eignet sich für die Installation in Umgebungen mit ungünstigen klimatischen Bedingungen, wie z. B. in Meeresgebieten. Seine internen Reflektoren minimieren die Lichtverschmutzung.

Completamente realizzata in acciaio inossidabile AISI 316, è adatta a installazioni in ambienti caratterizzati da condizioni climatiche avverse, come le zone marittime. I suoi riflettori interni consentono di ridurre la contaminazione luminosa.



Priap 500mm

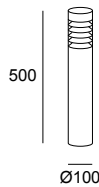
IP
54

IK
07

SEA SIDE
SUITABLE

PRO-BASE

●
CA



E27

W
Max. 15

Code

55-9239 - CA - M2 207,80€

Priap 800mm

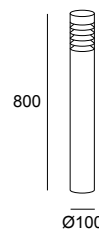
IP
54

IK
07

SEA SIDE
SUITABLE

PRO-BASE

●
CA



E27

W
Max. 15

Code

55-9440 - CA - M2 311,95€

Befestigungszubehör Accessori di fissaggio



Bodenbefestigungsbolzen
Perni di fissaggio

71-E028-48-48
37,30€

Widerstandsfähig gegen konstant hohe Luftfeuchtigkeit Résistant à une humidité élevée constante

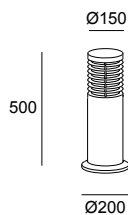

Dank der hochwertigen Kunststoffmaterialien und der E27-Fassung als einziges elektronisches Bauteil hält die Leuchte auch extremen Feuchtigkeits- und Salzgehaltsbedingungen stand.

Capable de résister aux conditions les plus extrêmes d'humidité et de salinité grâce à ses matériaux plastiques de grande qualité et à sa douille E-27, seul composant électronique.



Nott E27 500mm

IP	IK	SEA SIDE
65	08	SUITABLE



E27

W
Max. 15

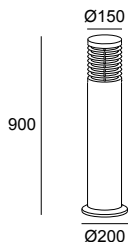
Code

55-9655 - 05 - CD 211,30€

●
05

Nott E27 900mm

IP	IK	SEA SIDE
65	08	SUITABLE



E27

W
Max. 15

Code

55-9656 - 05 - CD 281,35€

●
05

Befestigungszubehör Accessori di fissaggio



Bodenbefestigungsbolzen
Perni di fissaggio

71-E018-48-48
37,30€

Balizas

BODY MAT
AL

DIF MAT
PC



Ein aktualisierter Klassiker Un classico rivisitato

Klassische Kollektion für den Wohnbereich mit E27-Leuchtmittel und robuster Ästhetik, das durch abgerundete Formen gemildert wird. Beständig gegen klimatische Bedingungen mariner Umgebungen. Classica collezione per uso residenziale con sorgente luminosa E-27 e dall'aspetto robusto, ammorbidito da forme arrotondate. Resistente in ambienti con atmosfera marina.



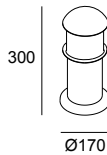

Balizas Grid 300mm

IP
44

IK
08

SEA SIDE
SUITABLE

●
Z5



E27

W
Max. 15

Code

55-9318 - Z5 - M3 120,75€

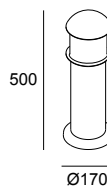

Balizas Grid 500mm

IP
44

IK
08

SEA SIDE
SUITABLE

●
Z5



E27

W
Max. 15

Code

55-9319 - Z5 - M3 135,65€

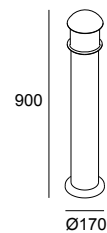

Balizas Grid 900mm

IP
44

IK
08

SEA SIDE
SUITABLE

●
Z5



E27

W
Max. 15

Code

55-9320 - Z5 - M3 205,70€

Befestigungszubehör Accessori di fissaggio



Bodenbefestigungsbolzen
Perni di fissaggio

71-9955-48-48
31,20€

Cubus

Designed by LedsC4 Architectural

Wall Fixture P. 737

Doppelt funktional Doppiamente funzionale

Der unabhängig drehbare Doppelkopf der Cubus-Pollerleuchte eignet sich zur Ausleuchtung dunkler Bereiche, die der Lichtstrahl herkömmlicher Pollerleuchten nicht erreicht.

La doppia testa con rotazione indipendente del faretto Cubus è adatta per illuminare zone buie dove il fascio di luce dei faretti tradizionali non riesce ad arrivare.

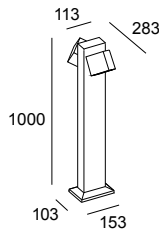


BODY MAT	DIF MAT		50000h	3
AL	GLA		L80 B20	MacAdam

Cubus Bollard

IP	IK	SEA SIDE SUITABLE			
65	10		±45°		

Z5



LED						
K	CRI	W Total	Real Lm	Code		
3000	80	24.9	1031	55-9944 - Z5 - CL	ON-OFF 100-240V	432,65€

Befestigungszubehör Accessori di fissaggio



Bodenbefestigungsbolzen
Perni di fissaggio

71-E008-48-48
37,30€




Präsenz und Robustheit Presenza e robustezza

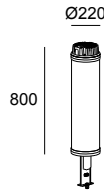
Die großen Abmessungen, die herausragende Leistung und die 360°-Abstrahlung machen diese Kollektion zu einer sehr geeigneten Lösung für weiträumige Bereichen mit großen Gebäuden. Citizen zeichnet sich durch ihre hohe Wärmeableitung und somit eine hohe Energieeffizienz aus.


Le sue grandi dimensioni, una potenza rilevante e un'emissione a 360° rendono questa collezione una soluzione molto adatta a spazi ampi con grandi edifici. Citizen ha una grande capacità di disposizione, che si traduce in un'elevata efficienza energetica.



Citizen LED

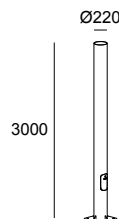
IP	IK	UGR		BREEAM	50000h	2	SEA SIDE SUITABLE		
65	10	<19			L80 B20	MacAdam			



LED							
K	CRI	W Total	Real Lm	Code			
3000	80	59	4257	60-3239 - Z5 - CL	1-10V 100-240V	831,05€	

●
Z5

Citizen Structure



Code			
81-3239	- Z5	- Z5	1587,95€

●
Z5

Befestigungszubehör Accessori di fissaggio



Haustürschlüssel
Chiave della porta d'ingresso

Included



Bolzen und Schablone
Bulloni e cornice di fissaggio

Included

Reparaturzubehör Accessori di riparazione



Katzfester Lack in Z5-Grau
Vernice Z5 anti-graffio

71-E117-Z5-00
38,30€

Proud

BODY MAT
AL

Persönlichkeit, die sich dem Raum anpasst Personalità che si adatta allo spazio

Das Design des Proud-Kopfteils verleiht den Räumen eine persönliche Note. Es kann sowohl in Durchgangsbereichen, für die sich die asymmetrische Version empfiehlt, als auch in weiträumigen Bereichen, für die das symmetrische Modell empfohlen wird, installiert werden.

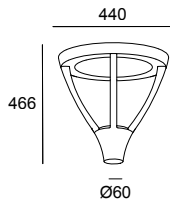
Il disegno della testa Proud apporta un plus di personalità agli spazi in cui è installata. Può essere installata sia in zone di passaggio, dove è adatta la versione asimmetrica, sia in zone ampie, dove si consiglia il modello simmetrico.

Proud Asymmetrical

IP 66	IK 10	UGR <22	DIF MAT PC	LOW FLICKER		BREEAM	50000h L80 B20	3 MacAdam	 0.4 m
----------	----------	------------	---------------	----------------	--	--------	-------------------	--------------	-----------

SEA SIDE SUITABLE		
----------------------	--	--

●
Z5

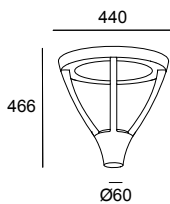


LED							
K	CRI	W Total	Real Lm	Code			
3000	80	46.4	4879	60-E082 - Z5 - CL	ON-OFF 100-277V		653,80€
4000	80	46.4	5227	60-E082 - Z5 - CM	ON-OFF 100-277V		653,80€

Proud Symmetrical

IP 66	IK 10	DIF MAT PC		BREEAM	50000h L80 B20	3 MacAdam	 0.4 m	SEA SIDE SUITABLE	
----------	----------	---------------	--	--------	-------------------	--------------	-----------	----------------------	--

●
Z5

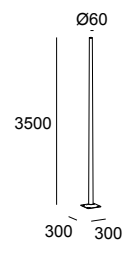


LED							
K	CRI	W Total	Real Lm	Code			
3000	80	44.9	3110	60-9913	ON-OFF 100-240V		676,95€
3000	80	85.4	5223	60-9996 - Z5 - CL			705,75€
4000	80	44.9	3110	60-9913	ON-OFF 100-240V		676,95€
4000	80	85.4	5695	60-9996 - Z5 - CM			705,75€

Proud Structure

BODY MAT	SEA SIDE
AL	SUITABLE

Z5



Code	81-E000 - Z5 - Z5	767,95€
-------------	--------------------------	----------------

Befestigungszubehör
Accessori di fissaggio



Bolzen und Schablone
Bulloni e cornice di fissaggio

71-E213-48-48
77,80€

Reparaturzubehör
Accessori di riparazione



Katzfester Lack in Z5-Grau
Vernice Z5 anti-graffio

71-E117-Z5-00
38,30€

Zigzag

Designed by Luca Turrini



+ Zigzag

Architektonische Gestaltung Disegno architettonico

Das schlichte, geradlinige und zeitgemäße Design von Zigzag ist die ideale Wahl für die Gebäudebeleuchtung wie Museen, Einkaufszentren oder Universitäten, da sie ihr Umfeld in den Vordergrund rücken. Das Design und die Lichtqualität dieser Kollektion genügen höchsten Ansprüchen.

Il disegno elegante, di linee rette e contemporanee di Zigzag la rendono un'opzione perfetta per architetture come quelle di musei, centri commerciali o università, dal momento che amplifica lo spazio in cui si trova. Il design e la qualità luminosa di questa collezione sono all'altezza delle aspettative più esigenti.



3000 mm

3650 mm



Asymmetrische Optiken
Ottiche asimmetriche



Symmetrische Optiken
Ottiche simmetriche

Zigzag

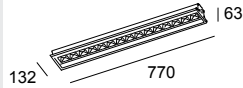

Symmetrical & Asymmetrical

BODY MAT	SEA SIDE
AL	SUITABLE

OUTDOOR

Zig-Zag Symmetrical

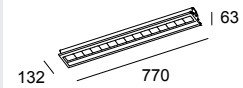
IP	IK	DIF MAT	LOW	BREEAM	50000h	3	LED	DRIVER
65	03	GLA	FLICKER		L80 B20	MacAdam	2.7 m	



LED									
K	CRI	W Total	Real Lm	Optics	Code				
3000	80	63.4	4264	51°	60-E102 - Z5 - CL	1-10V	100-277V		570,35€
4000	80	63.4	4264	51°	60-E102 - Z5 - CM	1-10V	100-277V		570,35€

Zig-Zag Asymmetrical

IP	IK	DIF MAT	LOW	BREEAM	50000h	3	LED	DRIVER
65	03	GLA	FLICKER		L80 B20	MacAdam	2.7 m	



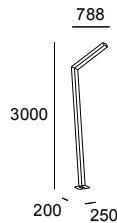
LED									
K	CRI	W Total	Real Lm	Optics	Code				
3000	80	62.1	5595	104°	60-E000 - Z5 - CL	0-10V	100-240V		556,95€
4000	80	62.1	5829	104°	60-E000 - Z5 - CM	0-10V	100-240V		556,95€

Zigzag

Structure

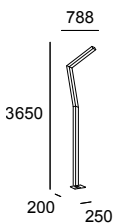
BODY MAT	SEA SIDE
AL	SUITABLE

Zig-Zag 3000mm Structure



Code			
81-E102	- Z5	- Z5	1092,25€

Zig-Zag 3650mm Structure



Code			
81-E103	- Z5	- Z5	1369,60€

Reparaturzubehör

Accessori di riparazione



Katzfester Lack in Z5-Grau
Vernice Z5 anti-graffio


Z5 ●

71-E117-Z5-00
38,30€

POLLERLEUCHTEN / MASTLEUCHTEN | FARETTI / LAMPIONI

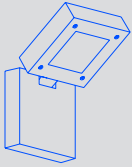
Wandleuchten

Lampade da parete



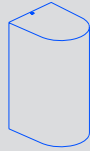
Modis

688



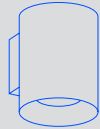
Max

694



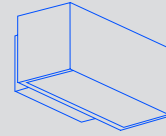
Cosmos

700




Afrodita

704



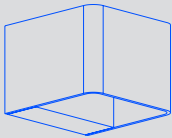
Nemesis

716



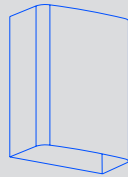
Wilson

718



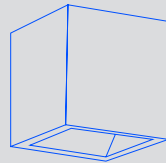
Clous

720



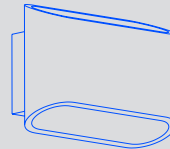
Simenti

721



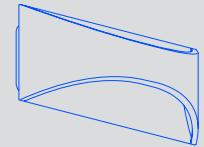
Diago

722



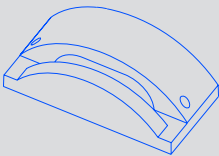
Venus

723



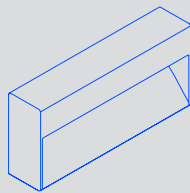
Finestra

724



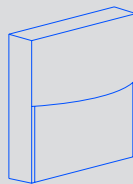
Arc

728



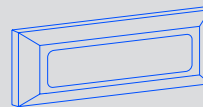
Sam

730



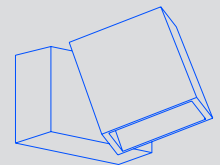
Kössel

734



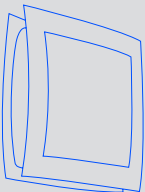
Cubus

737




Darwin

737



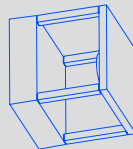
Skat

738



Rack

742




Curie

745



Basic

748



Modis

Designed by Luca Turrini

Spotlight P. 491 / Bollard P. 626 / Ceiling P. 762

Vielseitigkeit und Bewegung Versatilità e movimento

Die Modis-Wandleuchte ist die ideale Wahl für Räume, die eine besondere Vielseitigkeit und Anpassung der Beleuchtung an die Umgebung erfordern. Sowohl ihre beweglichen Köpfe als auch die verschiedenen Erweiterungen im Aufbau und die Möglichkeit der Optikauswahl machen sie zur idealen Option für Architekturen mit Liebe zum Detail.

Modis applique è l'opzione perfetta per spazi che richiedono un plus di versatilità e l'adattamento dell'illuminazione all'ambiente. Sia le teste mobili che le varie estensioni della struttura, e la possibilità di scelta di ottiche, la rendono la scelta adatta per architetture curate nel dettaglio.



Opal



Optics



14

34

DL

E3

J6

Z5

60



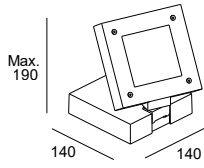


Modis

Wall, Ceiling & Spotlight

BODY MAT	DIF MAT		50000h	3
AL	GLA		L80 B20	MacAdam

Modis Opal Single



IP	IK	SWITCH CCT		SEA SIDE				
66	10	SW 2700-3200-4000		SUITABLE				

Z5 14* 60* 34* J6* E3* DL*

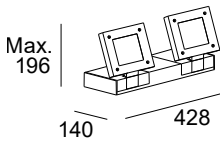
- OU 233,80€
- 05-E062 - Z5 - DU 286,55€
- XB 382,50€

- J6
- E3
- 05-E062 - DL - DU 268,85€
- 14 - DU 329,55€
- 60 - XB 439,90€
- 34

LED					
K	CRI	W Total	Real Lm	Code	
				Z5	
				J6	
SW 2700-3200-4000	80	13.2	744	05-E062 - DL - DU	ON-OFF 100-277V
				14 - XB	DALI-2 100-277V
				60	CASAMBI 220-240V
				34	

Lumenangabe bezogen auf Lichtfarbe.
Il flusso indicato corrisponde alla temperatura central.

Modis Opal Double 430mm



IP	IK	BREEAM	SWITCH CCT		SEA SIDE				
66	10		SW 2700-3200-4000		SUITABLE				

Z5 14* 60* 34* J6* E3* DL*

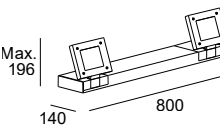
- OU 593,40€
- 05-E063 - Z5 - DU 646,20€
- XB 742,10€

- J6
- E3
- 05-E063 - DL - DU 682,45€
- 14 - DU 743,15€
- 60 - XB 853,40€
- 34

LED					
K	CRI	W Total	Real Lm	Code	
				Z5	
				J6	
SW 2700-3200-4000	80	2 x 13.2	1488	05-E063 - DL - DU	ON-OFF 100-277V
				14 - XB	DALI-2 100-277V
				60	CASAMBI 220-240V
				34	

Lumenangabe bezogen auf Lichtfarbe.
Il flusso indicato corrisponde alla temperatura central.

Modis Opal Double 800mm



IP	IK	BREEAM	SWITCH CCT		SEA SIDE				
66	10		SW 2700-3200-4000		SUITABLE				

Z5 14* 60* 34* J6* E3* DL*

- OU 653,35€
- 05-E064 - Z5 - DU 706,10€
- XB 814,00€

- J6
- E3
- 05-E064 - DL - DU 751,45€
- 14 - DU 812,10€
- 60 - XB 936,15€
- 34

LED					
K	CRI	W Total	Real Lm	Code	
				Z5	
				J6	
SW 2700-3200-4000	80	2 x 13.2	1488	05-E064 - DL - DU	ON-OFF 100-277V
				14 - XB	DALI-2 100-277V
				60	CASAMBI 220-240V
				34	

Lumenangabe bezogen auf Lichtfarbe.
Il flusso indicato corrisponde alla temperatura central.

* Fragen Sie unser Verkaufsteam nach den Lieferbedingungen.
* Consultare i termini e le condizioni di consegna al nostro team commerciale.

Modis Optics Simple

IP 66	IK 10	BREEAM		SEA SIDE SUITABLE			350°	180°		
----------	----------	--------	--	----------------------	--	--	------	------	--	--

Codebeispiel / Esempio di codice: **AS11-18V9S30UZ5**

Model	W	K / CRI / Real Im	Optics	Source	Finishes
AS11 -  	18 20W	V9 2700K / CRI 90 / 1966 lm	S3 16°	OU ON-OFF 100-277V	Z5* 14* 60* 34* J6* E3* DL*
		W9 3000K / CRI 90 / 1966 lm	M3 38°	DS DALI-2/PUSH 220-240V	
		X9 4000K / CRI 90 / 1966 lm	F1 48°	XB CASAMBI 220-240V	

Preise siehe Seite 1332. / Per consultare il prezzo di queste referenze, andare a pagina 1332.

Modis Optics Double 430mm

IP 66	IK 10	BREEAM		SEA SIDE SUITABLE			350°	180°		
----------	----------	--------	--	----------------------	--	--	------	------	--	--

Codebeispiel / Esempio di codice: **AS12-37V9S30UZ5**

Model	W	K / CRI / Real Im	Optics	Source	Finishes
AS12 -  	37 2 x 20W	V9 2700K / CRI 90 / 3932 lm	S3 16°	OU ON-OFF 100-277V	Z5 14* 60* 34* J6* E3* DL*
		W9 3000K / CRI 90 / 3932 lm	M3 38°	DS DALI-2/PUSH 220-240V	
		X9 4000K / CRI 90 / 3932 lm	F1 48°	XB CASAMBI 220-240V	

Preise siehe Seite 1332. / Per consultare il prezzo di queste referenze, andare a pagina 1332.

Modis Optics Double 800mm


IP 66	IK 10	BREEAM		SEA SIDE SUITABLE			350°	180°		
----------	----------	--------	--	----------------------	--	--	------	------	--	--

Codebeispiel / Esempio di codice: **AS13-37V9S30UZ5**

Model	W	K / CRI / Real Im	Optics	Source	Finishes
AS13 -  	37 2 x 20W	V9 2700K / CRI 90 / 3932 lm	S3 16°	OU ON-OFF 100-277V	Z5 14* 60* 34* J6* E3* DL*
		W9 3000K / CRI 90 / 3932 lm	M3 38°	DS DALI-2/PUSH 220-240V	
		X9 4000K / CRI 90 / 3932 lm	F1 48°	XB CASAMBI 220-240V	

Preise siehe Seite 1332. / Per consultare il prezzo di queste referenze, andare a pagina 1332.

* Fragen Sie unser Verkaufsteam nach den Lieferbedingungen.
 * Consultare i termini e le condizioni di consegna al nostro team commerciale.

Modis Opal & Optics
SingleModis Opal & Optics
Double 430mmModis Opal & Optics
Double 800mmOptisches Zubehör
Accessori otticiBlende
Visiera

		71-E234-Z5-00	71-E234-Z5-00	71-E234-Z5-00
Z5 ●		14,10€	14,10€	14,10€
J6 ● *		16,15€	16,15€	16,15€
E3 ● *		16,15€	16,15€	16,15€
DL ● *		16,15€	16,15€	16,15€
14 ○ *		16,15€	16,15€	16,15€
60 ● *		16,15€	16,15€	16,15€
34 ○ *		16,15€	16,15€	16,15€

Befestigungszubehör
Accessori di fissaggioErdspieß 235mm
Picchetto 235 mm71-9997-05-05
18,00€

-

-

Verbindungszubehör
Accessori di giunzioneVerbindungsplatte für verkettete Montage
Piastra di concatenazione

			71-E235-Z5-00	71-E235-Z5-00
Z5 ●	-		33,90€	33,90€
J6 ● *	-		39,00€	39,00€
E3 ● *	-		39,00€	39,00€
DL ● *	-		39,00€	39,00€
14 ○ *	-		39,00€	39,00€
60 ● *	-		39,00€	39,00€
34 ○ *	-		39,00€	39,00€



Max

Designed by LedsC4 Architectural



+ Max

Spotlights P. 482 / Uplights P. 524 / Downlights P. 578 / Bollard P. 646 / Ceiling P. 754



Das beste Innenraumdesign für Außenbereiche Il meglio del design d'interni applicato all'esterno

Max-Wandleuchten eignen sich besonders für Projekte, bei denen eine einzige Leuchtenfamilie sowohl für Innen- als auch für Außenanwendungen benötigt wird. Dank des Designs mit verdeckten Schrauben, einer Vielzahl von Optionen und hoher Leistung lässt sich die Leuchte problemlos auch an anspruchsvollste Projekte anpassen.

Le applique Max sono particolarmente adatte per progetti in cui abbiamo bisogno di un'unica famiglia di apparecchi sia per l'interno che per l'esterno. Grazie al suo design con viti nascoste, alla sua vasta gamma di opzioni e alle sue elevate prestazioni, si adatta facilmente ai progetti più esigenti.



14

34

DL

E3

J6

Z5

60





Max

Wall Fixture

BODY MAT	DIF MAT		50000h	2
AL	GLA		L80 B20	MacAdam

Max Medium Wall Fixture Single Emission

IP	IK	SEA SIDE	LED	DRIVER
66	10	SUITABLE		

Codebeispiel / Esempio di codice: **AI19-P4V9S10SZ5**

Model	W	K / CRI / Real lm	Optics	Source	Finishes	
 AI19 - Unifirektional Mono emissione	P4 6W	V9 2700K / CRI 90 / 286 lm	S1 9°	OS ON-OFF 220-240V	Z5 14* 34* 60* DL* E3* J6*	
		W9 3000K / CRI 90 / 286 lm				
		X9 4000K / CRI 90 / 286 lm				
	P7 9.1W	V9 2700K / CRI 90 / 519 lm	S2 17°	OS ON-OFF 220-240V		
		W9 3000K / CRI 90 / 459 lm				M2 27°
		X9 4000K / CRI 90 / 423 lm				

Preise siehe Seite 1330. / Per consultare il prezzo di queste referenze, andare a pagina 1330.

Max Medium Wall Fixture Single Emission Dimming

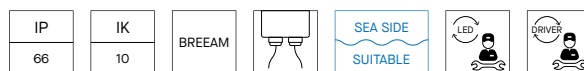
IP	IK	SEA SIDE	LED	DRIVER
66	10	SUITABLE		

Codebeispiel / Esempio di codice: **AI23-P6V9S1DUZ5**

Model	W	K / CRI / Real lm	Optics	Source	Finishes
 AI23 - Unidirektional Mono emissione	P6 8W	V9 2700K / CRI 90 / 373 lm	S1 9°	DU DALI-2 100-277V	Z5 14* 34* 60* DL* E3* J6*
		W9 3000K / CRI 90 / 373 lm		XB CASAMBI 220-240V	
		X9 4000K / CRI 90 / 373 lm			
	P8 10.4W	V9 2700K / CRI 90 / 610 lm	S2 17°	DU DALI-2 100-277V	
		W9 3000K / CRI 90 / 540 lm		XB CASAMBI 220-240V	
		X9 4000K / CRI 90 / 498 lm			

Preise siehe Seite 1330. / Per consultare il prezzo di queste referenze, andare a pagina 1330.

Max Big Wall Fixture Single Emission

Codebeispiel / Esempio di codice: **AT19-18V9S30SZ5**

Model	W	K / CRI / Real lm	Optics	Source	Finishes
	18 19.6W	V9 2700K / CRI 90 / 1985 lm	S3 21°	OS ON-OFF 220-240V	Z5 14* 34* 60* DL* E3* J6*
		W9 3000K / CRI 90 / 2047 lm	M3 31°	DU DALI-2 100-277V	
		X9 4000K / CRI 90 / 1803 lm	F1 40°	XB CASAMBI 220-240V	

Preise siehe Seite 1330. / Per consultare il prezzo di queste referenze, andare a pagina 1330.

Max Medium Wall Fixture Double Emission

Codebeispiel / Esempio di codice: **AI21-P8V9S10SZ5**

Model	W	K / CRI / Real lm	Optics	Source	Finishes
	P8 10W	V9 2700K / CRI 90 / 572 lm	S1 9° + 9°	OS ON-OFF 220-240V/50-60Hz	Z5 14* 34* 60* DL* E3* J6*
		W9 3000K / CRI 90 / 572 lm			
		X9 4000K / CRI 90 / 572 lm			
	11 13W	V9 2700K / CRI 90 / 805 lm	S7 9° + 17°	OS ON-OFF 220-240V/50-60Hz	
		W9 3000K / CRI 90 / 745 lm	S8 9° + 27°		
		X9 4000K / CRI 90 / 709 lm	S9 9° + 50°		
	13 15.5W	V9 2700K / CRI 90 / 1038 lm	S2 17° + 17°	OS ON-OFF 220-240V/50-60Hz	
		W9 3000K / CRI 90 / 918 lm	M2 27° + 27°		
		X9 4000K / CRI 90 / 846 lm	F1 50° + 50°		
			M5 27° + 50°		
			S5 17° + 27°		
			S6 17° + 50°		


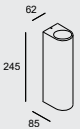








Preise siehe Seite 1330. / Per consultare il prezzo di queste referenze, andare a pagina 1330.

* Fragen Sie unser Verkaufsteam nach den Lieferbedingungen.
* Consultare i termini e le condizioni di consegna al nostro team commerciale.

Max Medium Wall Fixture

Double Emission Dimming

Codebeispiel / Esempio di codice: **AI24-12V9S1DUZ5**

Model	W	K / CRI / Real lm	Optics	Source	Finishes	
  	12 15W	V9 2700K / CRI 90 / 747 lm	S1 9° + 9°	DU DALI-2 100-277V	Z5  14*  34*  60*  DL*  E3*  J6* 	
		W9 3000K / CRI 90 / 747 lm		XB CASAMBI 220-240V		
		X9 4000K / CRI 90 / 747 lm				
	14 17W	V9 2700K / CRI 90 / 957 lm	S7 9° + 17°	DU DALI-2 100-277V		
		W9 3000K / CRI 90 / 887 lm		S8 9° + 27°		XB CASAMBI 220-240V
		X9 4000K / CRI 90 / 844 lm		S9 9° + 50°		
	17 22W	V9 2700K / CRI 90 / 1221 lm	S2 17° + 17°	DU DALI-2 100-277V		
		W9 3000K / CRI 90 / 1080 lm		M2 27° + 27°		XB CASAMBI 220-240V
		X9 4000K / CRI 90 / 995 lm	F1 50° + 50°			
		M5 27° + 50°				
		S5 17° + 27°				
		S6 17° + 50°				

Preise siehe Seite 1330. / Per consultare il prezzo di queste referenze, andare a pagina 1330.

Max Big Wall Fixture

Double Emission

Codebeispiel / Esempio di codice: **AT21-33V9S3OSZ5**

Model	W	K / CRI / Real lm	Optics	Source	Finishes
  	33 34.8W	V9 2700K / CRI 90 / 3367 lm	S3 21° + 21°	OS ON-OFF 220-240V	Z5  14*  34*  60*  E3*  J6* 
		W9 3000K / CRI 90 / 3736 lm		M3 31° + 31°	
		X9 4000K / CRI 90 / 3291 lm	F1 39° + 39°	XB CASAMBI 220-240V	
			M5 31° + 39°		
			S5 21° + 31°		
			S6 21° + 39°		

Preise siehe Seite 1330. / Per consultare il prezzo di queste referenze, andare a pagina 1330.

Max Medium
Single & Double
Emission




Max Medium
Single & Double
Emission Dimming



Max Big
Single & Double
Emission



Optisches Zubehör
Accessori ottici

	Diffusore Wall Washer (5 Stk.) Klosz wall washer (5 pz.)	71-E463-00-00 28,60€	71-E463-00-00 28,60€	71-E464-00-00 63,75€
	Wabenraster Diffusor (5 Stk.) Pannello a nido d'ape (5 pz.)	71-E131-00-00 26,95€	71-E131-00-00 26,95€	71-E263-00-00 33,05€
	Quadratischer Diffusor (5 Stk.) Diffusore quadrato (5 pz.)	71-E135-00-00 67,90€	71-E135-00-00 67,90€	71-E262-00-00 66,00€
	Elliptischer Diffusor (5 Stk.) Diffusore ellittico (5 pz.)	71-E141-00-00 26,95€	71-E141-00-00 26,95€	71-E261-00-00 35,45€
	Diffusor, opal (5 Stk.) Diffusore opalino (5 pz.)	71-E133-00-00 26,95€	71-E133-00-00 26,95€	71-E260-00-00 35,45€

Befestigungszubehör
Accessori di fissaggio

	Saugnapf für Demontage Ventosa estrazione	71-E137-00-00 included	71-E137-00-00 included	71-E137-00-00 included
---	--	----------------------------------	----------------------------------	----------------------------------



Cosmos

Designed by LedsC4 Architectural

Ceiling P. 758



Elegant und vielseitig Elegante e versatile

Die Cosmos-Kollektion wurde nach dem Deco-Tech-Konzept entworfen und verleiht Fassaden und Hotels, öffentlichen Bereichen und Wohnhäusern einen dekorativen Akzent. Die verdeckten Schrauben und das mitgelieferte Zubehör machen sie zu einer sehr vielseitig einsetzbaren Familie, auch dank der Modelle mit Einfach- und Doppelstrahlung.

La collezione Cosmos è progettata con il concetto deco-tech e ha lo scopo di illuminare facciate di hotel, aree pubbliche e residenze, donando un tocco decorativo. Le viti nascoste e gli accessori inclusi la rendono una famiglia molto usata per il suo carattere fortemente polivalente grazie, in parte, ai suoi modelli con mono e doppia emissione.





Cosmos

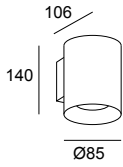

Wall Fixture

BODY MAT	DIF MAT		50000h	3
AL	GLA		L80 B20	MacAdam

Cosmos Wall Fixture Single Emission 85mm

IP	IK	BREEAM		
66	06			

●
Z5



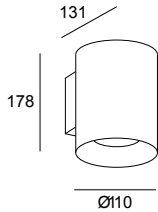
LED							
K	CRI	W Total	Real Lm	Optics	Code		
3000	80	12.7	760	17°	05-9952 - Z5 - CL	ON-OFF 100-240V	216,45€
4000	80	12.7	819	17°	05-9952 - Z5 - CM	ON-OFF 100-240V	216,45€



Cosmos Wall Fixture Single Emission 110mm

IP	IK	BREEAM		
66	06			

●
Z5



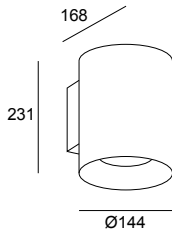
LED							
K	CRI	W Total	Real Lm	Optics	Code		
3000	80	25.4	1823	16°;34°	05-9954 - Z5 - CL	ON-OFF 100-240V	297,10€
4000	80	25.4	1823	16°;34°	05-9954 - Z5 - CM	ON-OFF 100-240V	297,10€



Cosmos Wall Fixture Single Emission 144mm

IP	IK	BREEAM		
66	07			

●
Z5



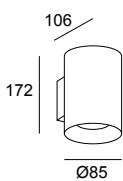
LED							
K	CRI	W Total	Real Lm	Optics	Code		
3000	80	36	2367	16°;34°	05-9956 - Z5 - CL	ON-OFF 100-240V	431,50€
4000	80	36	2534	16°;34°	05-9956 - Z5 - CM	ON-OFF 100-240V	431,50€



Cosmos Wall Fixture Double Emission 85mm

IP	IK	BREEAM		
66	06			

●
Z5



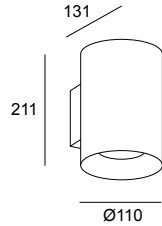
LED							
K	CRI	W Total	Real Lm	Optics	Code		
3000	80	11.8	625	17°	05-9953 - Z5 - CL	ON-OFF 100-240V	229,90€
4000	80	11.8	960	17°	05-9953 - Z5 - CM	ON-OFF 100-240V	229,90€



**Cosmos Wall Fixture Double
Emission 110mm**

IP	IK	BREEAM	LED	DRIVER
66	06			

Z5



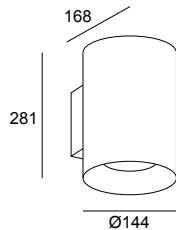
LED										
K	CRI	W Total	Real Lm	Optics	Code					
3000	80	24.5	1823	16°;34°	05-9955 - Z5 - CL		ON-OFF	100-240V		320,00€
4000	80	24.5	1823	16°;34°	05-9955 - Z5 - CM		ON-OFF	100-240V		320,00€



**Cosmos Wall Fixture Double
Emission 144mm**

IP	IK	BREEAM	LED	DRIVER
66	07			

Z5



LED										
K	CRI	W Total	Real Lm	Optics	Code					
3000	80	35	2710	16°;34°	05-9957 - Z5 - CL		ON-OFF	100-240V		471,85€
4000	80	35	2901	16°;34°	05-9957 - Z5 - CM		ON-OFF	100-240V		471,85€



**Cosmos Wall
Fixture Single
Emission 85mm**



**Cosmos Wall
Fixture Single
Emission 110mm**



**Cosmos Wall
Fixture Single
Emission 144mm**



**Optisches Zubehör
Accessori ottici**



Satz mit 2 Reflektoren (20° und 44°)
Set di 2 diffusori (20° e 44°)

Included

Included

Included

**Dekorative accessoires
Accessori decorativi**



Satz mit 2 Deko-Reflektoren (Silber und goldfarben)
Set di due decodiffusori (argento e oro)

Included

Included

Included

**Cosmos Wall
Fixture Double
Emission 85mm**



**Cosmos Wall
Fixture Double
Emission 110mm**



**Cosmos Wall
Fixture Double
Emission 144mm**



**Optisches Zubehör
Accessori ottici**



Satz mit 4 Reflektoren (20° und 44°)
Set di 4 diffusori (20° e 44°)

Included

Included

Included

**Dekorative accessoires
Accessori decorativi**



Satz mit 4 Deko-Reflektoren (Silber und goldfarben)
Set di 4 decodiffusori (argento e oro)

Included

Included

Included

Afrodita


Designed by LedsC4 Architectural



+ Afrodita

Ceiling P. 772

Emblematische
Kollektion von
Außenwandleuchten
Emblematica collezione
di applique da esterno



Afrodita Infinite
706

Architektonische
Integration
Integrazione
architettonica

Afrodita Tech
708

Lichteffekte
Effetti di luce

Afrodita LED
710

Grundbeleuchtung
Luce generale

Afrodita Power LED
712

Vertikale
Beleuchtung
Luce verticale

Afrodita GU10
714

Betrieb mit Glühbirne
Uso con lampadina

Mono emission


1000 × 105 mm



120 × 120 mm



220 × 90 mm



100 × 135 mm



83 × 115 mm



215 × 215 mm



300 × 120 mm



100 × 150 mm



Double emission


1000 × 105 mm



120 × 120 mm



220 × 90 mm




100 × 135 mm



215 × 215 mm



300 × 120 mm



100 × 150 mm



83 × 208 mm



20.3 - 29 W

○ ●
14 Z5

12 - 37.8 W

●
Z5

11.5 - 39 W
Emergency

○ ○ ●
14 34 Z5

10.5 - 17.4 W

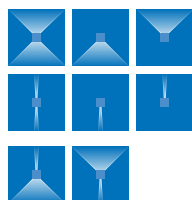
○ ● ○ ● ○ ● ○ ●
14 60 34 DL E3 J6 Z5

1 / 2 x max. 8 W

○ ○ ●
14 34 Z5



F



F



F



M



F

F: Flood (63°-90°) **M:** Medium (22°-26°)

Afrodita Infinite




Einfach zu verkettten, mit
praktisch unsichtbaren
Verbindungen
Facile da concatenare, con
unioni praticamente invisibili

Einstellbare Beleuchtung Illuminazione regolabile

Im Rahmen der Installation kann mit nur einem Produkt zwischen Einfach- und Doppelstrahlung und zwei Strahlrichtungen gewählt werden.

Al momento dell'installazione un solo prodotto consente di scegliere opzione mono e doppia emissione; e due direzioni del fascio di luce.



Afrodita

Infinite

BODY MAT
AL

DIF MAT
GLA



OUTDOOR

IP
66

IK
04

LOW
FLICKER

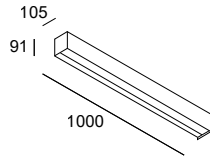
50000h
L80 B20

3
MacAdam



SEA SIDE
SUITABLE

Z5 14



LED									
K	CRI	W Total	Real Lm	Optics	Code				
3000	80	32.5	2083	90°	05-E052	- Z5 - 14	- CL	DALI-2 100-240V	550,00€
					05-E084			O-10V 100-240V	491,00€
					05-E086			CASAMBI 220-240V	596,00€
4000	80	32.5	2083	90°	05-E052	- Z5 - 14	- CM	DALI-2 100-240V	550,00€
					05-E084			O-10V 100-240V	491,00€
					05-E086			CASAMBI 220-240V	596,00€

WANDLEUCHTEN | LAMPADE DA PARETE

Afrodita Tech



Ausgeprägte Lichteffekte, breit oder konzentriert, dank des Zubehörs

Marcati effetti di luce, ampi o concentrati, grazie agli accessori



Zubehör für konzentriertes Licht bei den kleinen Modellen im Lieferumfang enthalten und bei den großen Modellen optional erhältlich.
 Accessorio per luce concentrata incluso nei modelli piccoli e opzionale nei modelli grandi.

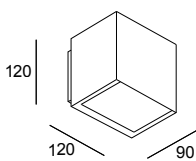
Afrodita Tech

BODY MAT	DIF MAT	
AL	GLA	

Afrodita Tech Small Single Emission

IP 65	IK 05	50000h L80 B20	3 MacAdam	SEA SIDE SUITABLE		
----------	----------	-------------------	--------------	----------------------	--	--

Z5

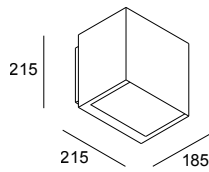


LED							
K	CRI	W Total	Real Lm	Optics	Code		
3000	80	7.1	180	68°	05-E081 - Z5 - CL	ON-OFF 100-277V	210,90€
4000	80	7.1	180	68°	05-E081 - Z5 - CM	ON-OFF 100-277V	210,90€

Afrodita Tech Big Single Emission

IP 66	IK 07	50000h L80 B20	2 MacAdam		SEA SIDE SUITABLE		
----------	----------	-------------------	--------------	--	----------------------	--	--

Z5



LED

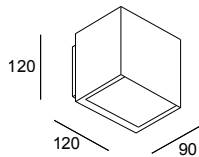
K	CRI	W Total	Real Lm	Optics	Code		
3000	80	22.3	721	63°	05-E079 - Z5 - CL	0-10V 100-240V	450,20€
4000	80	22.3	721	63°	05-E079 - Z5 - CM	0-10V 100-240V	450,20€



Afrodita Tech Small Double Emission

IP 65	IK 05	50000h L80 B20	3 MacAdam		SEA SIDE SUITABLE		
----------	----------	-------------------	--------------	--	----------------------	--	--

Z5



LED

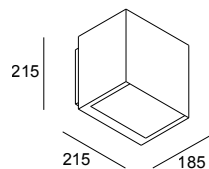
K	CRI	W Total	Real Lm	Optics	Code		
3000	80	13.9	360	68°	05-E080 - Z5 - CL	ON-OFF 100-277V	238,95€
4000	80	13.9	360	68°	05-E080 - Z5 - CM	ON-OFF 100-277V	238,95€



Afrodita Tech Big Double Emission

IP 66	IK 07	50000h L80 B20	2 MacAdam		SEA SIDE SUITABLE		
----------	----------	-------------------	--------------	--	----------------------	--	--

Z5



LED

K	CRI	W Total	Real Lm	Optics	Code		
3000	80	43.7	1441	63°	05-E078 - Z5 - CL	0-10V 100-240V	492,35€
4000	80	43.7	1441	63°	05-E078 - Z5 - CM	0-10V 100-240V	492,35€



Afrodita Tech Small Single Emission



Afrodita Tech Big Single Emission



Afrodita Tech Small Double Emission



Afrodita Tech Big Double Emission



Optisches Zubehör Accessori ottici



Linseneinsatz für schmalen
Lichtkegel
Lente con fascio di luce stretto

Z5 **Included**

71-E078-Z5-00
68,15€

-

-



Linseneinsatz für schmalen
Lichtkegel (2 Stk.)
Lente con fascio di luce stretto
(2 pz.)

-

-

Included


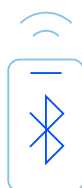
71-E078-Z5-00
68,15€

Afrodita Led







Klassisches Up&Down
La più indicata,
il classico Up&down

Smart

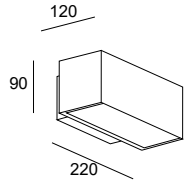


Wahlmöglichkeit zwischen Einfach- und Doppelstrahlung
Opzione mono e doppia emissione



Afrodita LED 220mm Single Emission

● ○ ●
Z5 14 34

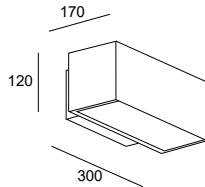


LED									
K	CRI	W Total	Real Lm	Optics	Code				
						Z5			
3000	80	12.7	913	90°	05-9912	- 14 - CL	ON-OFF 100-240V		157,40€
						34			
4000	80	12.7	1004	90°	05-9912	- Z5 - CM	ON-OFF 100-240V		157,40€



Afrodita LED 300mm Single Emission

● ○ ●
Z5 14 34



LED									
K	CRI	W Total	Real Lm	Optics	Code				
						Z5			
3000	80	23.3	1949	88°	05-9879	- 14 - CL	ON-OFF 100-240V		
					05-E020		CASAMBI 100-240V		
					05-E047		DALI-2 100-240V		
4000	80	23.3	2144	88°	05-9879	- Z5 - CM	ON-OFF 100-240V		
					05-E020		CASAMBI 100-240V		
					05-E047		DALI-2 100-240V		



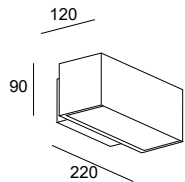
05-9879 - XX - XX 231,70€

05-E020 - XX - XX 430,35€

05-E047 - XX - XX 371,75€

Afrodita LED 220mm Double Emission

● ○ ●
Z5 14 34

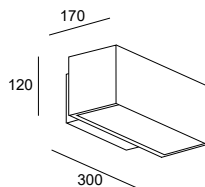


LED									
K	CRI	W Total	Real Lm	Optics	Code				
						Z5			
3000	80	17.9	1494	88°	05-9911	- 14 - CL	ON-OFF 100-240V		192,05€
						34			
4000	80	17.9	1644	88°	05-9911	- Z5 - CM	ON-OFF 100-240V		192,05€



Afrodita LED 300mm Double Emission

● ○ ●
Z5 14 34



LED									
K	CRI	W Total	Real Lm	Optics	Code				
						Z5			
3000	80	40.7	3485	88°	05-E021	- 14 - CL	CASAMBI 220-240V		
					05-E048		DALI-2 220-240V		
					05-E070		ON-OFF 220-240V		
4000	80	40.7	3376	88°	05-E021	- Z5 - CM	CASAMBI 220-240V		
					05-E048		DALI-2 220-240V		
					05-E070		ON-OFF 220-240V		



05-E021 - XX - XX 478,20€

05-E048 - XX - XX 394,55€

05-E070 - XX - XX 318,40€

Afrodita Power Led



Am häufigsten verwendet,
um Licht vertikal zu projizieren
La più usata per proiettare
luce verticalmente



14

34

DL

E3

J6

Z5

60



Afrodita

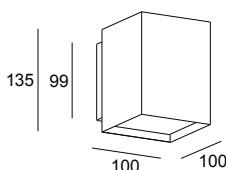
Power LED

BODY MAT	DIF MAT	
AL	GLA	

Afrodita Power LED Single Emission

IP	IK	LOW	BREEAM	50000h	3	SEA SIDE	LED	DRIVER
65	10	FLICKER		L80 B20	MacAdam	SUITABLE		

Z5 14* 60* 34* J6* E3* DL*

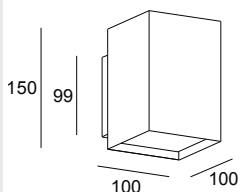


LED											
K	CRI	W Total	Real Lm	Optics	Code						
						Z5					236,20€
						J6					274,40€
						E3					274,40€
3000	80	13	1136	26°	05-E056	- DL - CL	ON-OFF	100-240V		286,35€	
						14					274,40€
						60					274,40€
						34					274,40€
						Z5					236,20€
						J6					274,40€
						E3					274,40€
4000	80	13	1136	26°	05-E056	- DL - CM	ON-OFF	100-240V		286,35€	
						14					274,40€
						60					274,40€
						34					274,40€

Afrodita Power LED Double Emission

IP	IK	50000h	3	SEA SIDE	LED	DRIVER
55	04	L80 B20	MacAdam	SUITABLE		

Z5 14* 60* 34* J6* E3* DL*



LED											
K	CRI	W Total	Real Lm	Optics	Code						
						Z5					325,60€
						J6					357,80€
						E3					357,80€
3000	80	21.6	1324	22°	05-9773	- DL - 37	ON-OFF	100-240V		357,80€	
						14					357,80€
						60					357,80€
						34					357,80€
						Z5					325,60€
						J6					357,80€
						E3					357,80€
4000	80	21.6	1390	22°	05-9773	- DL - CM	ON-OFF	100-240V		357,80€	
						14					357,80€
						60					357,80€
						34					357,80€

* Fragen Sie unser Verkaufsteam nach den Lieferbedingungen.
* Consultare i termini e le condizioni di consegna al nostro team commerciale.

Afroditia GU10



Gleiches Design,
mit GU10-Glühbirnen
Lo stesso disegno,
con lampadine GU10

Mono emission



Double emission



Afrodita

GU10

BODY MAT
AL

DIF MAT
GLA



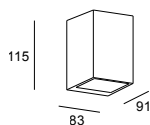
Afrodita GU10 Single Emission

IP
65

IK
10

SEA SIDE
SUITABLE

● ○ ●
Z5 14 34



GU10	
W	Code
Max. 8	Z5 05-E054 - 14 - 37 71,35€ 34



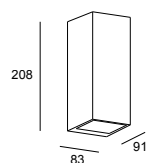
Afrodita GU10 Double Emission

IP
55

IK
06

SEA SIDE
SUITABLE

● ○ ●
Z5 14 34



GU10	
W	Code
2 × Max. 8	Z5 05-9919 - 14 - 37 111,60€ 34



Nemesis

Designed by LedsC4 Architectural



Kollektion für Fassaden von Wohnanlagen Collezione per facciate a uso residenziale

Das zeitlose Design und die kompakte Größe der Nemesis-Wandleuchten sowie ihre bewährte Zuverlässigkeit haben diese Kollektion zu einer der am häufigsten verwendeten Option für Fassaden von Wohnanlagen gemacht. Im Rahmen der Installation der Wandleuchte kann zwischen Einfach- und Doppelstrahlung gewählt werden, was ihr ein bei Projekten sehr hilfreiches Plus an Vielseitigkeit verleiht.

Il disegno senza tempo e le dimensioni compatte delle applique Nemesis, insieme alla sua comprovata affidabilità, hanno reso questa collezione una delle più utilizzate per facciate di residenze. L'applique consente di scegliere tra mono e doppia emissione al momento dell'installazione, il che offre ancora più versatilità molto utile in progetti.

Nemesis

BODY MAT
AL

DIF MAT
GLA



Nemesis LED 170mm

IP
65

IK
06

BREEAM

50000h
L80 B20

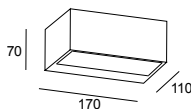
3
MacAdam

SWITCH CCT
SW 2700-3200-4000

SEA SIDE
SUITABLE



Z5 14 34 J6



LED

K CRI W Total Real Lm Code

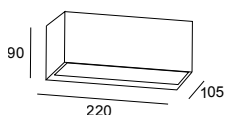
SW 2700-3200-4000	80	12.6	834	05-E026	Z5	J6	-	EH	ON-OFF 100-240V	126,45€
						14				
						34				

Lumenangabe bezogen auf Lichtfarbe.
Il flusso indicato corrisponde alla temperatura central.

Nemesis LED 220mm

IP	IK	LOW	50000h	BREEAM	3	SWITCH CCT	SEA SIDE	LED	DRIVER
65	04	FLICKER	L80 B20		MacAdam	SW 2700-3200-4000	SUITABLE		

Z5 14 34 J6



LED							
K	CRI	W Total	Real Lm	Code			
SW 2700-3200-4000	80	19.2	1816	05-E027	-	Z5 J6 14 34	197,50€
						- EH	ON-OFF 100-240V

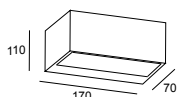


Lumenangabe bezogen auf Lichtfarbe.
Il flusso indicato corrisponde alla temperatura central.

Nemesis R7s 70*170mm

IP	IK	SEA SIDE
44	06	SUITABLE

Z5 14 34 J6



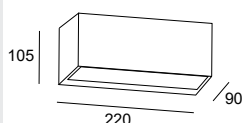
R7s							
W	Code						
Max. 100						Z5 J6 14 34	85,80€
						- B8	
						05-9177	



Nemesis E27 90*220mm

IP	IK	SEA SIDE
54	04	SUITABLE

Z5 14 34 J6



E27							
W	Code						
Max. 15						Z5 J6 14 34	115,95€
						- T2	
						05-9649	



Nemesis LED 170mm



Nemesis LED 220mm



Nemesis R7s 70*170mm



Nemesis E27 90*220mm



Optisches Zubehör Accessori ottici



Lichtabdeckung zur Umrüstung von doppelter Abstrahlung auf einfache Abstrahlung
Otturatore di luce per passare da doppia emissione a singola emissione

Included

Included

Included

Included

Wilson

Designed by LedsC4 Architectural






Ein zusätzlicher Hauch von Eleganz für alle Arten von Wänden
Un plus di eleganza su qualsiasi tipo di parete

Das klare, leicht abgerundete Design von Wilson mit verdeckten Schrauben, der definierte Lichtstrahl und das stimmungsvolle Spiel von Licht und Schatten machen diese Kollektion zu einem bevorzugten Element für Projekte, die einen zusätzlichen Hauch von Eleganz benötigen.

Il disegno pulito di Wilson, leggermente arrotondato e con viti nascoste; insieme al suo fascio di luce definito e a un suggestivo gioco di luci e ombre, fanno sì che questa collezione sia molto apprezzata in progetti che richiedono quel tocco di eleganza in più.

Der Lichtaustrittswinkel kann je nach den räumlichen Gegebenheiten schnell und einfach verändert werden (05-9683).

Offre la possibilità di modificare l'angolo di emissione luminosa in base alle esigenze dello spazio, in modo semplice e veloce (05-9683).



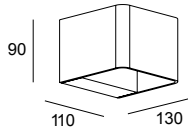
Wilson

BODY MAT	DIF MAT		50000h	3
AL	GLA		L80 B20	MacAdam

Wilson Square

IP	IK	BREEAM	SEA SIDE	LED	DRIVER
65	08		SUITABLE		

● ○ ●
Z5 14 J6

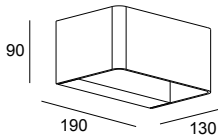


LED								
K	CRI	W Total	Real Lm	Code				
2700	80	10.2	623	05-9683 - Z5 - CK		ON-OFF	100-240V	214,85€
Z5								
3000	80	10.2	623	05-9683 - J6 - CL		ON-OFF	100-240V	214,85€
14								

Wilson Rectangular

IP	IK	SEA SIDE	LED	DRIVER
65	08	SUITABLE		

●
Z5



LED								
K	CRI	W Total	Real Lm	Code				
3000	80	20.7	916	05-9684 - Z5 - CL		ON-OFF	100-240V	376,35€

Clous

Designed by LedsC4 Architectural

BODY MAT
AL

DIF MAT
GLA



50000h
L80 B20

3
MacAdam

Ideal für Fassadendekoration Perfetta per decorare facciate

Mit ihrer geringen Tiefe fügen sich diese Wandleuchten praktisch unbemerkt in die Architektur ein. Diese Kollektion wurde entwickelt, um Fassaden mit definierten Lichteffekten eine persönliche Note zu verleihen.

Con pochissima profondità, queste applique si integrano nell'architettura e passano facilmente inosservate. Questa collezione è progettata per dare personalità alle facciate grazie ai suoi effetti di luce definiti.



Clous Single Emission

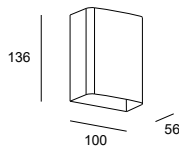
IP
66

IK
03

SEA SIDE
SUITABLE



● ○
Z5 14



LED									
K	CRI	W Total	Real Lm	Optics	Code				
3000	80	11	537	89°	05-9926 - Z5 - CL	ON-OFF 100-240V	119,20€		
							14		

Clous Double Emission

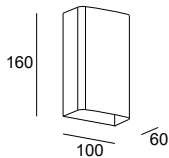
IP
66

IK
03

BREEAM

SEA SIDE
SUITABLE

● ○
Z5 14



LED									
K	CRI	W Total	Real Lm	Optics	Code				
3000	80	13	758	86°	05-9679 - Z5 - CL	ON-OFF 100-240V	226,65€		
							14		

Ceiling P. 672

Integration und visueller Komfort Integrazione e comfort visivo

Die Wandleuchte Up&Down Simenti ist zu 100 % aus Zement gefertigt. Mit einem hohen Maß an visuellem Komfort kommt diese Wandleuchte besonders in exklusiven Wohnanlagen, vor allem auf Betonfassaden, für eine vollständige architektonische Integration zum Einsatz. L'appliche Up&Down Simenti è realizzata al 100% in cemento. Con un elevato comfort visivo, è un'opzione particolarmente utilizzata in residenze di alto livello, soprattutto in facciate di cemento, per un'integrazione architettonica totale.

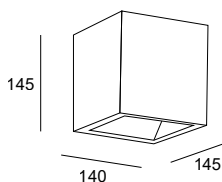


Auch in Bakenversion erhältlich.
Disponibile anche in versione paletto.

Simenti Wall Fixture

IP 66	IK 10	SEA SIDE SUITABLE	LED	DRIVER
----------	----------	----------------------	-----	--------

DC



LED						
K	CRI	W Total	Real Lm	Code		
3000	80	10.7	365	05-9971	- DC - CL	ON-OFF 100-240V 321,80€

Diago

Designed by LedsC4 Architectural

Ceiling P. 673

Diskret und elegant Discreto ed elegante

Die Wandleuchte Diago zeichnet sich durch ein nüchternes Design mit mittlerer Leuchtkraft aus. Der doppelte Kabelausgang ermöglicht die Anordnung in einer Kette zur Installation als Rundum-Beleuchtung für Fassaden.

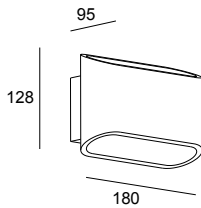
L'applique Diago ha un design sobrio e un pacco luminoso per nulla eccessivo. La sua doppia uscita di cavo semplifica l'installazione in serie, dando la possibilità di installarla su tutto il perimetro della facciata in maniera più facile.



Diago Wall Fixture

IP 65	IK 05	BREEAM		SEA SIDE SUITABLE		
----------	----------	--------	--	----------------------	--	--

Z5



LED						
K	CRI	W Total	Real Lm	Code		
3000	80	9.8	680	05-9873 - Z5 - CL	ON-OFF 100-240V	273,65€

Venus

Designed by LedsC4 Architectural

BODY MAT	DIF MAT		50000h	2
AL	PC		L80 B20	MacAdam

OUTDOOR

Up&Down mit stimmungsvollem Licht Up&Down con una luce suggestiva

Die Wandleuchte Venus geht einen Schritt weiter als die klassische dekorative Up&Down-Beleuchtung. Der weiße Sockel in Verbindung mit dem leeren Innenraum und der kleineren Front sorgen für eine nach vorne gerichtete Beleuchtung mit einem warmen, indirekten Licht, die jeder Fassade eine stimmungsvolle Note verleiht.

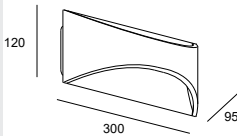
L'appliche Venus va un po' oltre la classica illuminazione Up&Down decorativa. La base sempre bianca, insieme al disegno interno vuoto e al frontale più piccolo, illuminano dolcemente verso avanti tramite una calda luce indiretta, perfetta per dare un tocco suggestivo a qualsiasi facciata.



Venus Wall Fixture

IP	IK	LOW	SEA SIDE		
65	08	FLICKER	SUITABLE		

Z5 14



LED									
K	CRI	W Total	Real Lm	Code					
3000	80	11	465	05-9894	- Z5	- CL	ON-OFF 100-240V	163,00€	163,00€
					- 14				

WANDLEUCHTEN | LAMPADE DA PARETE

Finestra

Designed by LedsC4 Architectural



+ Finestra

Spektakuläre Fassaden mit eigener Persönlichkeit Facciate spettacolari con personalità propria

Finestra beleuchtet Fassaden mit spektakulären Lichteffekten, die dank der Kombination von verschiedenen Filtern und der optionalen DMX-Steuerung viele Möglichkeiten bieten.

Finestra illumina le facciate con effetti di luce spettacolari, dalle molteplici possibilità grazie alla combinazione di diversi filtri e all'opzione di controllo tramite DMX.



STANDARD

RGBW DMX RDM



14

34





DL


E3

J6

Z5

60






Die Standardversion verfügt über austauschbare Filter in Blau, Grün, Rot und Gelb.

La versione Standard dispone di filtri colorati intercambiabili, blu, verde, rosso e giallo.

Die Ausstattung soll den Wechsel des Diffusors erleichtern und die Neigung der Leuchte regulieren.

Il suo equipaggiamento è stato studiato per facilitare il cambio del diffusore e regolare l'inclinazione dell'apparecchio.



Finestra Standard

BODY MAT
AL

DIF MAT
PC



50000h
L80 B20

3
MacAdam

Die günstigste Option L'opzione più accessibile

Maximale Vielseitigkeit dank der mitgelieferten 3000 K-, Gelb-, Rot-, Blau- und Grünfilter.
Massima versatilità grazie ai filtri inclusi 3000K, giallo, rosso, blu e verde

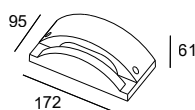
Finestra Standard

IK
10

1,5 m

SEA SIDE
SUITABLE

Z5* 14* 60* 34 J6* E3* DL*



LED										
K	CRI	W Total	Real Lm	Optics	Code					
						Z5				219,00€
						J6				219,00€
						E3				219,00€
4000	80	5.4	281	56°	10-9903	- DL	- CM	ON-OFF	100-240V	219,00€
						14				219,00€
						60				219,00€
						34				199,20€

Finestra DMX

Die erweiterte Option für totale Kontrolle L'opzione avanzata, per un controllo totale

Das professionelle DMX-RDM-System reduziert den Installationsaufwand, da die Zuordnung der DMX-Adresse zu jeder Leuchte bequem vom Computer aus über eine kostenlose Software erfolgt. Diese Anwendung eröffnet unendlich viele Kombinationsmöglichkeiten und Beleuchtungsoptionen. Darüber hinaus ermöglicht ein Diffusorfilter die Streuung des Lichteffekts.

Con il sistema professionale DMX RDM si risparmia tempo di installazione, perché l'assegnazione della direzione DMX a ciascun apparecchio avviene comodamente dal computer tramite un software gratuito. Con quest'applicazione si aprono infinite possibilità di combinazione e opzioni di illuminazione. Inoltre, include un filtro diffusore che consente di sfumare l'effetto di luce.

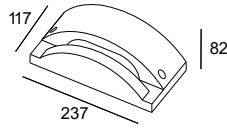
* Fragen Sie unser Verkaufsteam nach den Lieferbedingungen.

* Consultare i termini e le condizioni di consegna al nostro team commerciale.

Finestra RGBW DMX



Z5* 14* 60* 34 J6* E3* DL*



LED							
K	CRI	W Total	Real Lm	Optics	Code		
					Z5		549,00€
					J6		549,00€
					E3		549,00€
RGB-4000	80	10.8	414	44°	10-E077 - DL - 00	DMX 100-277V	549,00€
					14		549,00€
					60		549,00€
					34		529,35€

Dieses Produkt muss möglicherweise von einem Experten programmiert werden. LedsC4 bietet Beratungsdienste zu Steuerungs- und Programmiersystemen im eigenen Werk oder vor Ort an. Wenden Sie sich an den für Sie zuständigen Vertriebsmitarbeiter. Questo prodotto può richiedere la programmazione da parte di uno specialista. LedsC4 offre servizi di consulenza su sistemi di controllo e programmazione in fabbrica o in loco. Consultare il proprio agente di commercio.

Finestra Standard



Finestra RGBW DMX



Controller

P. 1281



CASAMBI*
IP67
*DMX driver required.

71-A238-00-00
BROADCAST
504,20€

Optisches Zubehör

Accessori ottici



Farbige Diffusoren
Diffusori di colori

Included

-



Diffusor-Filter
Filtro diffusore

-

Included



Diffusor 3000K
Diffusore 3000K

Included

-

Anschlusszubehör

Connection accessories



IP68-Antikondensationsstecker (1 Eingang + 1 Ausgang)
Ø 5,5–12 mm, 4-polig
Connettore anticondensa IP68 (1 ingresso + 1 uscita)
Ø 5,5 - 12 mm, 4 poli

71-E112-00-00
27,70€

-



IP68-Antikondensationsstecker (1 Eingang + 3 Ausgänge)
Ø 5,5–12 mm, 4-polig
Connettore anticondensa IP68 (1 ingresso + 3 uscite)
Ø 5,5 - 12 mm, 4 poli

71-E122-00-00
52,20€

-



Anschlusskasten IP68 (1 Eingang + 5 Ausgänge)
6,5–11 mm, 6-polig
Scatola di derivazione IP68 (1 ingresso + 5 uscite)
Ø 6,5 - 11 mm, 6 poli

71-9199-05-05
17,10€

-

* Fragen Sie unser Verkaufsteam nach den Lieferbedingungen.
* Consultare i termini e le condizioni di consegna al nostro team commerciale.

Arc

Designed by LedsC4 Architectural



+ Arc



Ideal für Betonfassaden Perfetta per facciate di cemento

Arc ist vollständig aus Zement gefertigt und lässt sich daher leicht in die Architektur integrieren.

Arc è completamente realizzata in cemento, per cui si integra facilmente nell'architettura.

Optionale Auf- oder
Unterputzinstallation.
Possibilità di installazione
a superficie o incassata.

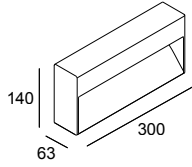


Hoher visueller Komfort
Elevato comfort visivo

BODY MAT	DIF MAT		50000h	3
AL.CON	GLA		L80 B20	MacAdam

IP 66	IK 10		SEA SIDE SUITABLE		
----------	----------	--	----------------------	--	--

DC



300x140

LED						
K	CRI	W Total	Real Lm	Code		
3000	80	9	404	05-E090 - DC - CL	ON-OFF 230V	209,50€
4000	80	9	404	05-E090 - DC - CM	ON-OFF 230V	209,50€

Befestigungszubehör Accessori di fissaggio



Unterputzdose
Cassaforma ad incasso

71-E090-Z5-00
51,50€

Sam

Designed by Francesc Vilaró



+ Sam



Eleganz und Stil in einem kompakten Profil Eleganza e stile in un profilo compatto

Sam setzt hier zweifelsohne Maßstäbe bei der Beleuchtung von Durchgangsbereichen. Die Kollektion erfordert aufgrund ihrer kompakten Abmessungen keinen Einbau und bietet neben dem mitgelieferten Treiber eine hohe funktionelle Vielfalt. Dank ihres sauberen Designs ohne sichtbare Schrauben und mit vielfältigen Finishausführungen empfiehlt sich diese Familie sowohl für den Außen- als auch für den Innenbereich.

Sam ha tutto ciò che serve per trasformarsi in un punto di riferimento dell'illuminazione di zone di passaggio. Si tratta di una collezione che non ha bisogno di essere incassata, grazie alle dimensioni compatte, ma che include un driver e altissime prestazioni. Inoltre, il suo disegno pulito senza viti a vista, unito all'ampia gamma di finiture la trasformano in una famiglia adatta tanto per l'esterno quanto per l'interno.

180 mm



140 mm



14

34

DL

E3

J6

Z5

60

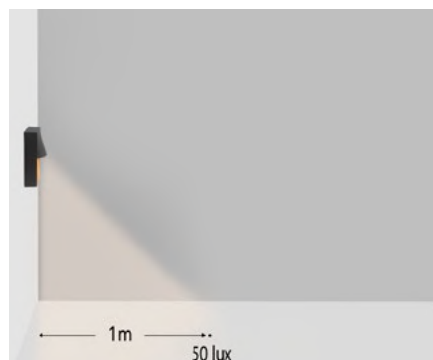
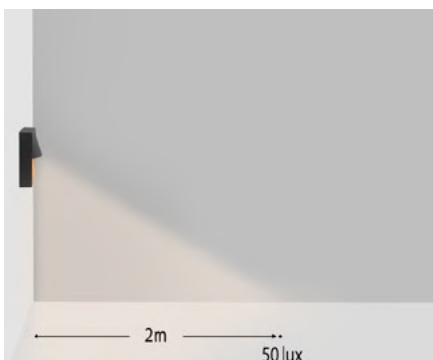
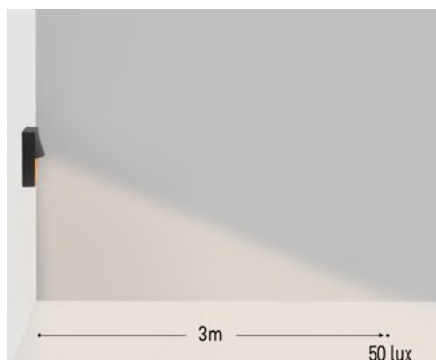







Präzise Ausleuchtung von Durchgangsbereichen
und hoher visueller Komfort

Illumina zone di passaggio con precisione
e con un grande comfort visivo

Sam 180 mm






Sam 140 mm



Schalter zur Änderung der Farbtemperatur
im Lieferumfang enthalten

Switch per cambio di temperatura
di colore incluso

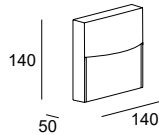



BODY MAT	DIF MAT		50000h	3
AL	PC		L80 B20	MacAdam

Sam 140mm

IP	IK	SWITCH CCT		SEA SIDE SUITABLE		
66	10	SW 2700-3200-4000				

Z5 14* 60* 34* J6* E3* DL*



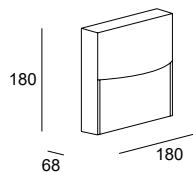
LED						
K	CRI	W Total	Real Lm	Code		
					Z5	117,55€
					J6	136,50€
					E3	136,50€
SW 2700-3200-4000	80	3.5	269	05-E059 - DL - EH	ON-OFF 220-240V	136,50€
				14		136,50€
				60		136,50€
				34		136,50€

Lumenangabe bezogen auf Lichtfarbe.
Il flusso indicato corrisponde alla temperatura central.

Sam 180mm

IP	IK	SWITCH CCT		SEA SIDE SUITABLE		
66	10	SW 2700-3200-4000				

Z5 14* 60* 34* J6* E3* DL*



LED						
K	CRI	W Total	Real Lm	Code		
					Z5	
					J6	
					E3	
SW 2700-3200-4000	80	18.5	1458	05-E058 - DL - EH	DALI-2 120-277V	
				05-E068	ON-OFF 100-240V	
				14		
				60		
				34		

Lumenangabe bezogen auf Lichtfarbe.
Il flusso indicato corrisponde alla temperatura central.

05-E058 - XX - EH 274,40€
 Z5 - EH 236,20€

05-E068 - XX - EH 222,10€
 Z5 - EH 193,10€

* Fragen Sie unser Verkaufsteam nach den Lieferbedingungen.
* Consultare i termini e le condizioni di consegna al nostro team commerciale.




Eine indirekte Einbauleuchte mit vielfältigen Optionen Un falso incasso con molte opzioni

Kössel sorgt für eine sanfte Beleuchtung von Durchgangsbereichen. Die geringe Tiefe vermittelt auf den ersten Blick den Anschein einer Wandeinbauleuchte. Es handelt sich jedoch um eine Aufputzleuchte ohne hohen Installationsaufwand, der Treiber ist im Lieferumfang enthalten.

Kössel illumina dolcemente le zone di passaggio. La sua poca profondità sembrerebbe indicare che si tratti di un incasso da parete, e invece non solo è da superficie ma si presenta anche con driver incluso, il che semplifica e agevola l'installazione.

Kössel Indirect




Kössel Direct



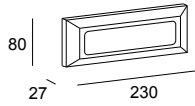
Kössel


Wall Fixture Direct

BODY MAT PC+ABS	DIF MAT PC		50000h L80 B20	3 MacAdam
--------------------	---------------	---	-------------------	--------------

IP 65	IK 10	BREEAM		SEA SIDE SUITABLE	LED	DRIVER
----------	----------	--------	---	----------------------	-----	--------




34



LED							
K	CRI	W Total	Real Lm	Code			
3000	80	3.8	238	05-9779 - 34 - CL	ON-OFF	100-240V	73,60€
4000	80	3.8	262	05-9779 - 34 - CM	ON-OFF	100-240V	73,60€


Befestigungszubehör

Accessori di fissaggio

	Gehäuse weiß Mascherina bianca	Included
	Gehäuse hellgrau Mascherina grigio chiaro	Included
	Gehäuse grau Mascherina grigia	Included

Kössel

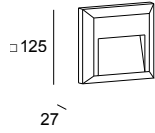
Wall Fixture Indirect


BODY MAT	DIF MAT		50000h	3
PC+ABS	PC		L80 B20	MacAdam

Kössel Indirect Square 125mm





IP	IK			
65	10			

○
14

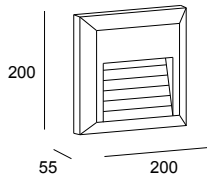


LED						
K	CRI	W Total	Real Lm	Code		
4000	80	1.5	65	05-9802 - 14 - CM	ON-OFF 100-240V	54,00€

Kössel Indirect Square 200mm

IP	IK	LOW				
66	10	FLICKER				

○
14

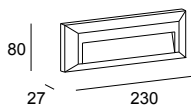



LED						
K	CRI	W Total	Real Lm	Code		
4000	80	7	295	05-E069 - 14 - CM	ON-OFF 220-240V	155,50€

Kössel Indirect Rectangular

IP	IK				
65	10				

○
14



LED						
K	CRI	W Total	Real Lm	Code		
4000	80	2.4	91	05-9814 - 14 - CM	ON-OFF 100-240V	67,80€

Kössel Indirect Square 125mm



Kössel Indirect Square 200mm



Kössel Indirect Rectangular






Optisches Zubehör

Accessori ottici

	Diffusor 3000K	Included	Included	Included
	Diffusore 3000K			

Befestigungszubehör

Accessori di fissaggio

	Gehäuse weiß Mascherina bianca	Included	Included	Included
	Gehäuse hellgrau Mascherina grigio chiaro	Included	Included	Included
	Gehäuse grau Mascherina grigia	Included	Included	Included

Cubus

BODY MAT	DIF MAT		50000h	3
AL	GLA		L80 B20	MacAdam

Bollard P. 680

Praktische Drehung zur Ausleuchtung dunkler Bereiche Rotazione utile per illuminare zone buie

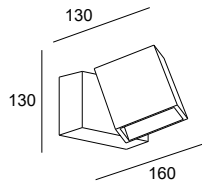
Kollektion mit einem drehbaren Kopf, der sich ideal für schwer auszuleuchtende Bereiche eignet, für die andere herkömmliche Wandleuchten nicht in Frage kommen. Cubus ist besonders praktisch, wenn sich eine Steckdose in weitem Abstand vom gewünschten Beleuchtungsbereich befindet.

Collezione che dispone di una testa girevole perfetta per illuminare zone di complicato accesso per altre applique tradizionali. Cubus è particolarmente utile quando la presa di corrente è lontana da ciò che vogliamo illuminare.



Cubus Wall Fixture

IP	IK	BREEAM	SEA SIDE SUITABLE			
65	04			±45°		



LED						
K	CRI	W Total	Real Lm	Optics	Code	
3000	80	13	701	71°	05-9685 - Z5 - CL	ON-OFF 100-240V 195,55€

●
Z5

Darwin

BODY MAT	DIF MAT	
PC	PC	

Unverzichtbare Kollektion mit zwei Installationsmöglichkeiten, eine gerade, senkrecht zur Wand und die andere leicht nach vorne geneigt. Die geometrische Form, die gewölbte Form und der Lichteffect verleihen dem Raum Persönlichkeit. Unverzichtbare Kollektion mit zwei Installationsmöglichkeiten, eine gerade, senkrecht zur Wand und die andere leicht nach vorne geneigt. Die geometrische Form, die gewölbte Form und der Lichteffect verleihen dem Raum Persönlichkeit.

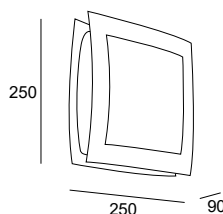
Collezione essenziale con due possibilità di installazione, perpendicolare alla parete e un'altra leggermente inclinata in avanti. Dalla forma geometrica, la sua forma bombata e il suo effetto di luce donano personalità allo spazio.



Darwin

IP	IK	SEA SIDE SUITABLE
54	10	

●
Z5



E27	
W	Code
Max. 15	05-9444 - Z5 - CD 107,10€

Skat

Designed by LedsC4 Architectural



+ Skat

Elegantes direktes Licht Elegante luce diretta

Skat ist eine Kollektion von Wandleuchten mit Direktbeleuchtung mit zeitlosem Design und vielseitigen Anwendungen. Sie ist in drei Baugrößen erhältlich und kann mit den von LedsC4 angebotenen Farben individuell gestaltet werden. Diese Leuchte projiziert ein homogenes Licht und ist mit CCT-Technologie ausgestattet.

Skat è una collezione di applique per illuminazione diretta, dal design senza tempo e con uso versatile. Disponibile in tre misure e personalizzabile con i colori offerti da LedsC4. Questo apparecchio proietta una luce omogenea e include la tecnologia CCT.



14

34

DL

E3

J6

Z5

60

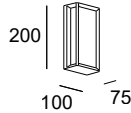




Skat 200mm

IP	IK	BREEAM	SWITCH CCT	SEA SIDE	LED	DRIVER
65	10		SW 2700-3200-4000	SUITABLE		

Z5 14* 60* 34* J6* E3* DL*



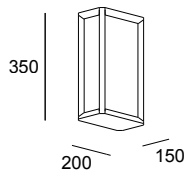
LED		K		CRI	W	Total	Real Lm	Code			
									Z5		118,65€
									J6		142,45€
									E3		142,45€
SW 2700-3200-4000	80	10	602	05-E028	- DL	- EH	ON-OFF	100-240V	14		142,45€
									60		142,45€
									34		142,45€

Lumenangabe bezogen auf Lichtfarbe.
Il flusso indicato corrisponde alla temperatura central.

Skat 350mm

IP	IK	LOW	BREEAM	SWITCH CCT		SEA SIDE	LED	DRIVER
65	10	FLICKER		SW 2700-3200-4000		SUITABLE		

Z5 14* 60* 34* J6* E3* DL*



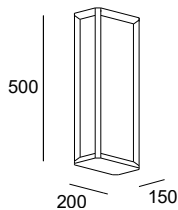
LED		K		CRI	W	Total	Real Lm	Code			
									Z5		274,60€
									J6		315,75€
									E3		315,75€
SW 2700-3200-4000	80	23.9	1266	05-E055	- DL	- EH	ON-OFF	100-240V	14		315,75€
									60		315,75€
									34		315,75€

Lumenangabe bezogen auf Lichtfarbe.
Il flusso indicato corrisponde alla temperatura central.

Skat 500mm

IP	IK	LOW	BREEAM	SWITCH CCT		SEA SIDE	LED	DRIVER
65	10	FLICKER		SW 2700-3200-4000		SUITABLE		

Z5 14* 60* 34* J6* E3* DL*



LED		K		CRI	W	Total	Real Lm	Code			
									Z5		324,50€
									J6		371,30€
									E3		371,30€
SW 2700-3200-4000	80	23.9	1266	05-E109	- DL	- EH	ON-OFF	100-240V	14		371,30€
									60		371,30€
									34		371,30€

Lumenangabe bezogen auf Lichtfarbe.
Il flusso indicato corrisponde alla temperatura central.

* Fragen Sie unser Verkaufsteam nach den Lieferbedingungen.
* Consultare i termini e le condizioni di consegna al nostro team commerciale.

Rack

Designed by LedsC4 Architectural



+ Rack

Chillout P. 784

Vielseitige räumliche Anpassungsfähigkeit Versatile e che si adatta allo spazio

Der Markt bietet kaum dekorative Leuchten mit hochfunktioneller Ausstattung an, wie z.B. IP66, DALI-Dimmung, BREEAM-Effizienz oder Beständigkeit gegen maritime Umgebungen. Rack wurde speziell für Projekte entwickelt, bei denen nicht nur Beleuchtung und Dekoration mit persönlicher Note im Vordergrund stehen, sondern gleichermaßen oder sogar mit noch höherem Stellenwert die funktionale Zuverlässigkeit.

Non è semplice trovare apparecchi decorativi ad elevate prestazioni, come IP66, regolazione DALI, efficienza BREEAM o trattamento contro l'atmosfera marina. Rack è stato accuratamente sviluppato per quei progetti in cui illuminare e decorare con personalità non è sufficiente, ma l'affidabilità è un fattore uguale o anche più importante.



14

34

DL

E3

J6

Z5

60



Rack Wall Fixture

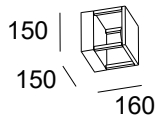
BODY MAT	DIF MAT		50000h	3
AL.CON	GLA		L80 B20	MacAdam

OUTDOOR

Rack Wall Fixture 150×150×160mm

IP	IK	BREEAM	SWITCH CCT				
66	06		SW 2700-3200-4000	2 m			

Z5* 14* 60 34* J6* E3* DL*



05-E071 05-E076 05-E077

LED									
K	CRI	W Total	Real Lm	Code					
SW 2700-3200-4000	80	14.9	760		Z5				
					J6				
				05-E071	E3	OU	ON-OFF	100-277V	
				05-E076	- DL - DU	DALI-2	100-277V		
05-E077	14	XB	CASAMBI	220-240V					
					60				
					34				

Lumenangabe bezogen auf Lichtfarbe.
Il flusso indicato corrisponde alla temperatura central.

05-E071 - XX - OU 294,10€
60 255,55€

05-E071 - XX - DU 338,35€
60 294,10€

05-E071 - XX - XB 471,35€
60 409,60€

05-E076 - XX - OU 353,55€
60 306,90€

05-E076 - XX - DU 382,70€
60 332,50€

05-E076 - XX - XB 530,85€
60 460,80€

05-E077 - XX - OU 353,55€
60 306,90€

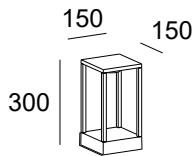
05-E077 - XX - DU 382,70€
60 332,50€

05-E077 - XX - XB 530,85€
60 460,80€

Rack Wall Fixture 150×150×300mm

IP	IK	BREEAM	SWITCH CCT				
66	06		SW 2700-3200-4000	2 m			

Z5* 14* 60 34* J6* E3* DL*



05-E082 05-E088 05-E089

LED									
K	CRI	W Total	Real Lm	Code					
SW 2700-3200-4000	80	14.9	760		Z5				
					J6				
				05-E082	E3	OU	ON-OFF	100-277V	
				05-E088	- DL - DU	DALI-2	100-277V		
05-E089	14	XB	CASAMBI	220-240V					
					60				
					34				

Lumenangabe bezogen auf Lichtfarbe.
Il flusso indicato corrisponde alla temperatura central.

05-E082 - XX - OU 338,35€
60 294,10€

05-E082 - XX - DU 382,70€
60 332,50€

05-E082 - XX - XB 515,70€
60 448,00€

05-E088 - XX - OU 397,85€
60 345,35€

05-E088 - XX - DU 442,20€
60 383,85€

05-E088 - XX - XB 575,15€
60 499,35€

05-E089 - XX - OU 397,85€
60 345,35€

05-E089 - XX - DU 442,20€
60 383,85€

05-E089 - XX - XB 575,15€
60 499,35€

* Fragen Sie unser Verkaufsteam nach den Lieferbedingungen.
* Consultare i termini e le condizioni di consegna al nostro team commerciale.

WANDLEUCHTEN | LAMPADE DA PARETE

Rack Wall Fixture
150×150×160mm

Rack Wall Fixture
150×150×300mm

Optisches Zubehör
Accessori ottici


Kugeldiffusor aus Opalglas
 Diffusore sferisco opale di vetro

-

71-E284-60-F9
 63,10€

Anschlusszubehör
Connection accessories


IP68-Stecker (1 Eingang + 1 Ausgang) Ø 6–17 mm, 5-polig
 Connettore IP68 (1 ingresso + 1 uscita) Ø 6 - 17 mm, 5 poli

71-E361-00-00
 35,00€

71-E361-00-00
 35,00€



IP68-Antikondensationsstecker (1 Eingang + 1 Ausgang)
 Ø 5,5–12 mm, 4-polig
 Connettore anticondensa IP68 (1 ingresso + 1 uscita)
 Ø 5,5 - 12 mm, 4 poli

71-E112-00-00
 27,70€

71-E112-00-00
 27,70€



IP68-Antikondensationsstecker (1 Eingang + 3
 Ausgänge) Ø 5,5–12 mm, 4-polig
 Connettore anticondensa IP68 (1 ingresso + 3 uscite)
 Ø 5,5 - 12 mm, 4 poli

71-E122-00-00
 52,20€

71-E122-00-00
 52,20€



Anschlusskasten IP68 (1 Eingang + 5 Ausgänge)
 6,5–11 mm, 6-polig
 Scatola di derivazione IP68 (1 ingresso + 5 uscite)
 Ø 6,5 - 11 mm, 6 poli

71-9199-05-05
 17,10€

71-9199-05-05
 17,10€

Dekorative accessoires
Accessori decorativi


Deko-Einsatzset (4 Stk.)
 Set griglie decorative (4 pz.)

60 ● **71-E278-60-00**
 65,45€

71-E279-60-00
 98,05€

Z5 ● * **71-E278-Z5-00**
 75,20€

71-E279-Z5-00
 112,80€

J6 ● * **71-E278-J6-00**
 75,20€

71-E279-J6-00
 112,80€

E3 ● * **71-E278-E3-00**
 75,20€

71-E279-E3-00
 112,80€

DL ● * **71-E278-DL-00**
 75,20€


71-E279-DL-00
 112,80€

14 ○ * **71-E278-14-00**
 75,20€

71-E279-14-00
 112,80€

34 ○ * **71-E278-34-00**
 75,20€

71-E279-34-00
 112,80€



Direktes allgemeines Licht für weiträumige Bereiche Luce generale diretta per spazi ampi

Ob für den privaten oder den professionellen Einsatz, die Auswahl an verschiedenen Diffusorentypen und Leuchtmitteln macht Curie zur perfekten Kollektion, um weiträumige Bereiche mit direktem, großzügigem und blendfreiem Licht zu beleuchten.

Che sia per uso residenziale o professionale, la possibilità di scegliere tra vari tipi di diffusore e sorgenti luminose rende Curie la collezione perfetta per illuminare spazi ampi con luce diretta, generosa e senza abbagliare.



14

34

DL

E3

J6

Z5

60



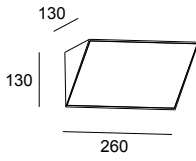
Curie Glass LED IK05

IP	IK	BREEAM	50000h	3	SWITCH CCT
65	05		L80 B20	MacAdam	SW 2700-3200-4000

SEA SIDE SUITABLE

LED DRIVER

Z5 14* 60* 34* J6* E3* DL*



LED		K	CRI	W	Real Lm	Code		
SW 2700-3200-4000	80	12.4	792	05-E139	- DL - EH	Z5	174,75€	
						J6	192,35€	
						E3	192,35€	
						14	192,35€	
						60	192,35€	
						34	192,35€	

Lumenangabe bezogen auf Lichtfarbe.
Il flusso indicato corrisponde alla temperatura central.

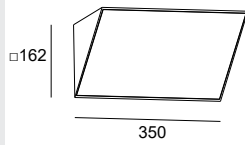

Curie Glass LED IK05

IP	IK	BREEAM	50000h	3	SWITCH CCT
65	05		L80 B20	MacAdam	SW 2700-3200-4000

SEA SIDE SUITABLE

LED DRIVER

Z5 14* 60* 34* J6* E3* DL*



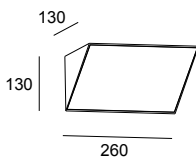
LED		K	CRI	W	Real Lm	Code		
SW 2700-3200-4000	80	25.1	2941	05-E140	- DL - EH	Z5	306,65€	
						J6	337,40€	
						E3	337,40€	
						14	337,40€	
						60	337,40€	
						34	337,40€	

Lumenangabe bezogen auf Lichtfarbe.
Il flusso indicato corrisponde alla temperatura central.

Curie Glass E27 IK05

SEA SIDE SUITABLE

Z5 14* 60* 34* J6* E3* DL*

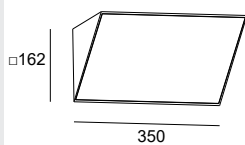



E27		W	Code		
Max. 15			05-9884	- DL - G5	Z5
					J6
					E3
					14
					60
					34

Curie Glass E27 IK05

SEA SIDE SUITABLE

Z5 14* 60* 34* J6* E3* DL*



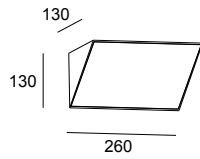
E27		W	Code		
2 x Max. 15			05-9993	- DL - G5	Z5
					J6
					E3
					14
					60
					34

* Fragen Sie unser Verkaufsteam nach den Lieferbedingungen.
* Consultare i termini e le condizioni di consegna al nostro team commerciale.

Curie PC LED IK10

IP	IK	50000h	BREEAM	3	SWITCH CCT	SEA SIDE SUITABLE	LED	DRIVER
65	10	L80 B20		MacAdam	SW 2700-3200-4000			

Z5 14* 60* 34* J6* E3* DL*



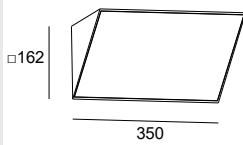
LED							
K	CRI	W	Real Lm	Code			
SW 2700-3200-4000	80	12.4	792	05-E137	- DL - EH	Z5	174,75€
						J6	192,35€
						E3	192,35€
						14	192,35€
						60	192,35€
						34	192,35€

Lumenangabe bezogen auf Lichtfarbe.
Il flusso indicato corrisponde alla temperatura central.

Curie PC LED IK10

IP	IK	50000h	BREEAM	3	SWITCH CCT	SEA SIDE SUITABLE	LED	DRIVER
65	10	L80 B20		MacAdam	SW 2700-3200-4000			

Z5 14* 60* 34* J6* E3* DL*



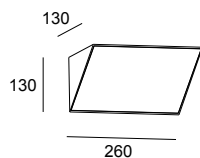
LED							
K	CRI	W	Real Lm	Code			
SW 2700-3200-4000	80	25.1	2941	05-E138	- DL - EH	Z5	306,65€
						J6	337,40€
						E3	337,40€
						14	337,40€
						60	337,40€
						34	337,40€

Lumenangabe bezogen auf Lichtfarbe.
Il flusso indicato corrisponde alla temperatura central.

Curie PC E27 IK10

IP	IK	BREEAM	50000h	3	SWITCH CCT	SEA SIDE SUITABLE
65	10		L80 B20	MacAdam	SW 2700-3200-4000	

Z5 14* 60* 34* J6* E3* DL*

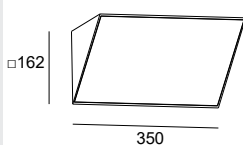


E27							
W				Code			
Max. 15				05-E144	- DL - M1	Z5	97,85€
						J6	107,75€
						E3	107,75€
						14	107,75€
						60	107,75€
						34	107,75€

Curie PC E27 IK10

IP	IK	50000h	BREEAM	3	SWITCH CCT	SEA SIDE SUITABLE
65	10	L80 B20		MacAdam	SW 2700-3200-4000	

Z5 14* 60* 34* J6* E3* DL*



E27							
W				Code			
Max. 15				05-E145	- DL - M1	Z5	196,75€
						J6	216,55€
						E3	216,55€
						14	216,55€
						60	216,55€
						34	216,55€

* Fragen Sie unser Verkaufsteam nach den Lieferbedingungen.
* Consultare i termini e le condizioni di consegna al nostro team commerciale.

Basic

Designed by LedsC4 Architectural



+ Basic



Robust und preisgünstig Robusta e accessibile

BASIC ist eine unverzichtbare Kollektion, die aktualisiert und optimiert wurde, um jedem intensiven professionellen Einsatz standzuhalten. Die allgemeine Beleuchtung durch direktes Licht trägt zur Qualität des Raumes bei.

BASIC è una collezione essenziale che è stata aggiornata e migliorata per sopportare qualsiasi uso professionale intensivo. La sua illuminazione generale tramite luce diretta dona un plus di qualità allo spazio.



14

34

DL

E3

J6

Z5

60



Integrierter CCT-Schalter, um die Farbtemperatur entsprechend den Raumanforderungen ändern zu können.

Switch CCT integrato che consente di modificare la temperatura del colore in base alle esigenze dello spazio.

2700K



3200K

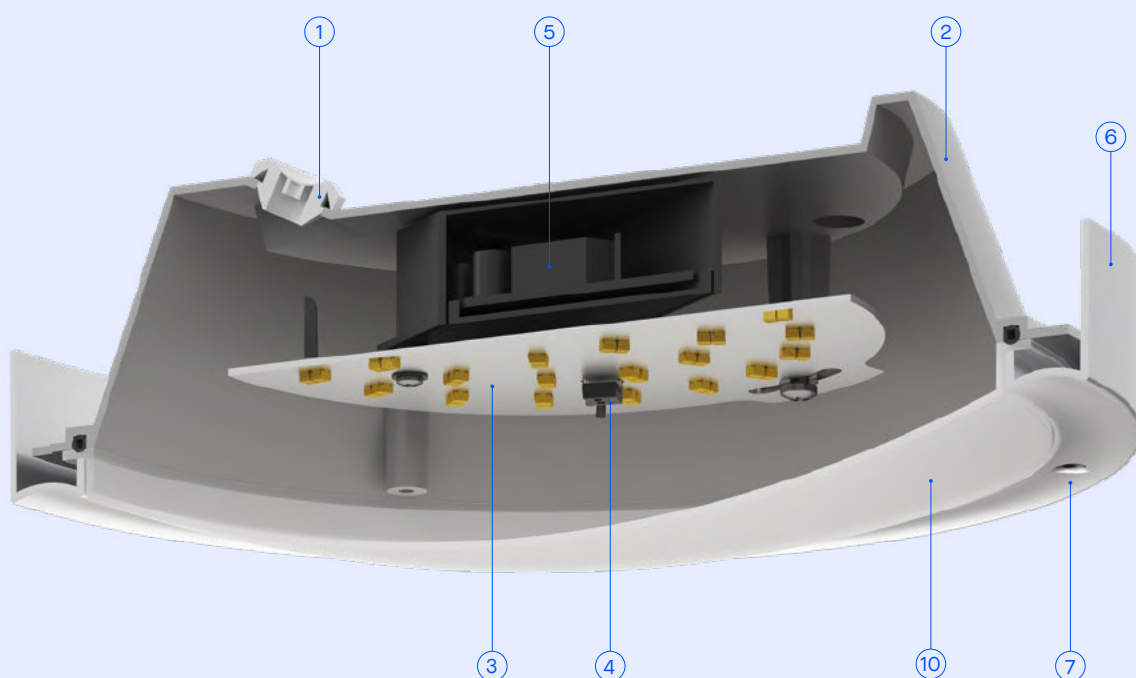


4000K



Gleichmäßigkeit, Komfort und Effizienz > 80 lm/W des Diffusors
 Uniformità, comfort ed efficienza >80Lm/W del diffusore

Es besteht aus hochwertigem, transparentem Polycarbonat mit einem Additiv, das über ein Verfahren der Wärme- und Injektionstrocknung eingemischt wird. Realizzato con polycarbonato trasparente di alta qualità mescolato a un additivo tecnico cosperso con la tecnica di calore e asciugatura per iniezione.

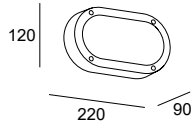


- ① Kabelverschraubungen IP66 mit höchster Schutzwirkung. Premistoppa IP66 per una massima protezione.
- ② Sockel Hergestellt aus Technopolymer für erhöhte Feuchtigkeitsbeständigkeit. Base di tecnopolimero per una maggiore resistenza all'umidità.
- ③ Wärmeableiter aus Aluminium. Dissipatore di alluminio.
- ④ CCT-Switch. 2700K, 3200K und 4000K. Switch CCT. 2700K, 3200K e 4000K.
- ⑤ Vorschaltgerät enthalten. Attrezzatura inclusa.
- ⑥ Gehäuse hergestellt aus robustem Aluminium mit Korrosionsschutzbehandlung. Corpo di alluminio per maggiore robustezza e con trattamento antiruggine.
- ⑦ Befestigungsschrauben edelstahl AISI316. Bulloneria acciaio inossidabile AISI316.
- ⑧ Diffusor IK10-Polycarbonat. Diffusore in polycarbonato IK10.

Basic Wall Fixture Oval LED

IP	IK		50000h	3	SWITCH CCT	SEA SIDE	LED	DRIVER
66	10		L80 B20	MacAdam	SW 2700-3200-4000	SUITABLE		

Z5 14* 60* 34* J6* E3* DL*



LED									
K	CRI	W Total	Real Lm	Code					
				Z5	79,45€				
				J6	91,30€				
				E3	91,30€				
SW 2700-3200-4000	80	8.5	721	05-E102	- DL	- EH	ON-OFF	220-240V	91,30€
				14	91,30€				
				60	91,30€				
				34	91,30€				

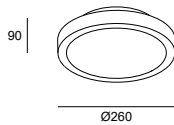
Lumenangabe bezogen auf Lichtfarbe.
Il flusso indicato corrisponde alla temperatura central.

Basic 260mm LED

IP	IK	UGR		BREEAM	50000h	3	SWITCH CCT	SEA SIDE	LED
66	10	<22			L80 B20	MacAdam	SW 2700-3200-4000	SUITABLE	



Z5 14* 60* 34* J6* E3* DL*



LED									
K	CRI	W Total	Real Lm	Code					
				Z5	107,60€				
				J6	125,05€				
				E3	125,05€				
SW 2700-3200-4000	80	13.5	1269	15-E049	- DL	- EH	ON-OFF	220-240V	125,05€
				14	125,05€				
				60	125,05€				
				34	125,05€				

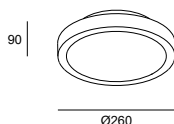
Lumenangabe bezogen auf Lichtfarbe.
Il flusso indicato corrisponde alla temperatura central.

Basic 360mm LED

IP	IK	UGR	LOW		BREEAM	50000h	3	SWITCH CCT	SEA SIDE
66	10	<22	FLICKER			L80 B20	MacAdam	SW 2700-3200-4000	SUITABLE



Z5 14* 60* 34* J6* E3* DL*



LED									
K	CRI	W Total	Real Lm	Code					
				Z5	216,40€				
				J6	251,40€				
				E3	251,40€				
SW 2700-3200-4000	80	24	2500	15-E050	- DL	- EH	ON-OFF	220-240V	251,40€
				14	251,40€				
				60	251,40€				
				34	251,40€				

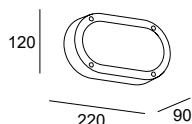
Lumenangabe bezogen auf Lichtfarbe.
Il flusso indicato corrisponde alla temperatura central.

* Fragen Sie unser Verkaufsteam nach den Lieferbedingungen.
* Consultare i termini e le condizioni di consegna al nostro team commerciale.

Basic Wall Fixture Oval E27

IP	IK		SEA SIDE SUITABLE
66	10		

Z5 14* 60* 34* J6* E3* DL*

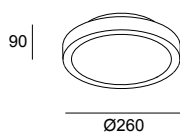


E27	
W	Code
Max. 15	Z5 38,50€
	J6 44,00€
	E3 44,00€
	05-9886 - DL - M1 44,00€
	14 44,00€
	60 44,00€
	34 44,00€

Basic 260mm E27

IP	IK		SEA SIDE SUITABLE
66	10		

Z5 14* 60* 34* J6* E3* DL*

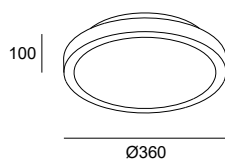


E27	
W	Code
Max. 15	Z5 51,70€
	J6 60,45€
	E3 60,45€
	15-9835 - DL - M1 60,45€
	14 60,45€
	60 60,45€
	34 60,45€

Basic 360mm E27

IP	IK		SEA SIDE SUITABLE
66	10		


Z5 14* 60* 34* J6* E3* DL*



E27	
W	Code
2 × Max. 15	Z5 85,55€
	J6 98,40€
	E3 98,40€
	15-E041 - DL - M1 98,40€
	14 98,40€
	60 98,40€
	34 98,40€

* Fragen Sie unser Verkaufsteam nach den Lieferbedingungen.

* Consultare i termini e le condizioni di consegna al nostro team commerciale.



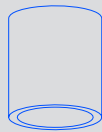
Max

754



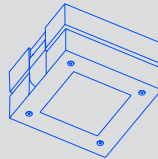
Cosmos

758



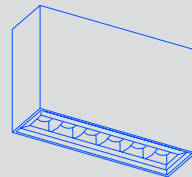
Modis

762



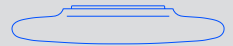
Bento IP

768



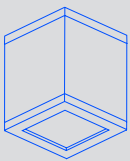
Mega

770



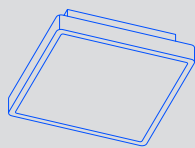
Afrodita

772



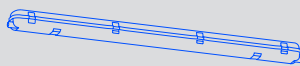
Kössel

772



Solid

773



Deckenleuchten

Plafoniere

Max

Designed by LedsC4 Architectural



+ Max

Spotlights P. 482 / Uplights P. 524 / Downlights P. 578 / Bollard P. 646 / Wall Fixture P. 694



Das beste Innenraumdesign auch für Außenbereiche Il meglio del design d'interni applicato all'esterno

Max-Deckenleuchten eignen sich besonders für Projekte, bei denen eine einzige Leuchtenfamilie sowohl für Innen- als auch für Außenanwendungen benötigt wird. Dank des Designs mit verdeckten Schrauben, einer Vielzahl von Optionen und hoher Leistung lässt sich die Leuchte problemlos auch an anspruchsvollste Projekte anpassen.

Le plafoniere Max sono particolarmente adatte per progetti in cui abbiamo bisogno di un'unica famiglia di apparecchi sia per l'interno che per l'esterno. Grazie al suo design con viti nascoste, alla sua vasta gamma di opzioni e alle sue elevate prestazioni, si adatta facilmente ai progetti più esigenti.



14



34



DL



E3



J6



Z5



60






Max Ceiling

BODY MAT	DIF MAT		50000h	3
AL	GLA		L80 B20	MacAdam

Max Medium Ceiling

IP 66	IK 10	UGR <16	BREEAM	SEA SIDE SUITABLE	LED	DRIVER
----------	----------	------------	--------	----------------------	-----	--------

Codebeispiel / Esempio di codice: **AI22-P3V9S10SZ5**









Model	W	K / CRI/ Real lm	Optics	Source	Finishes
 	P3 4.2W	V9 2700K / CRI90 / 257 lm	S1 9°	OS  ON-OFF 220-240V	Z5  14*  34*  60*  DL*  E3*  J6* 
		W9 3000K / CRI90 / 257 lm			
		X9 4000K / CRI90 / 257 lm			
	P6 6.5W	V9 2700K / CRI90 / 456 lm	S2 17°	OS  ON-OFF 220-240V	
		W9 3000K / CRI90 / 456 lm	M2 27°		
		X9 4000K / CRI90 / 456 lm	F1 50°		

Preise siehe Seite 1330. / Per consultare il prezzo di queste referenze, andare a pagina 1330.

Max Medium Ceiling Dimming

IP 66	IK 10	UGR <19	SEA SIDE SUITABLE	LED	DRIVER
----------	----------	------------	----------------------	-----	--------

Codebeispiel / Esempio di codice: **AI25-P6V9S1DUZ5**

Model	W	K / CRI/ Real lm	Optics	Source	Finishes
 	P6 8W	V9 2700K / CRI90 / 373 lm	S1 9°	DU  DALI-2 100-277V	Z5  14*  34*  60*  DL*  E3*  J6* 
		W9 3000K / CRI90 / 373 lm		XB  CASAMBI 220-240V	
		X9 4000K / CRI90 / 373 lm			
	P8 10.4W	V9 2700K / CRI90 / 610 lm	M2 17°	DU  DALI-2 100-277V	
		W9 3000K / CRI90 / 610 lm	F1 27°	XB  CASAMBI 220-240V	
		X9 4000K / CRI90 / 610 lm	S2 50°		

Preise siehe Seite 1330. / Per consultare il prezzo di queste referenze, andare a pagina 1330.

Max Big Ceiling

IP	IK	UGR	BREEAM		SEA SIDE SUITABLE	LED	DRIVER
66	10	<19					

Codebeispiel / Esempio di codice: **AT22-18V9S30SZ5**

Model	W	K / CRI / Real lm	Optics	Source	Finishes
 AT22 - 	18 19.7W	V9 2700K / CRI90 / 2191 lm	S3 21°	OS ON-OFF 220-240	Z5
		W9 3000K / CRI90 / 2191 lm	M3 31°	DU DALI-2 100-277V	14*
		X9 4000K / CRI90 / 2191 lm	F1 40°	XB CASAMBI 220-240V	34*
					60*
					DL*
					E3*
					J6*

Preise siehe Seite 1330. / Per consultare il prezzo di queste referenze, andare a pagina 1330.

Max Medium Ceiling







Max Medium Ceiling Dimming



Max Big Ceiling



Optisches Zubehör Accessori ottici

	Diffusore Wall Washer (5 Stk.) Klosz wall washer (5 pz.)	71-E463-00-00 28,60€	71-E463-00-00 28,60€	71-E464-00-00 63,75€
	Wabenraster Diffusor (5 Stk.) Pannello a nido d'ape (5 pz.)	71-E131-00-00 26,95€	71-E131-00-00 26,95€	71-E263-00-00 33,05€
	Quadratischer Diffusor (5 Stk.) Diffusore quadrato (5 pz.)	71-E135-00-00 67,90€	71-E135-00-00 67,90€	71-E262-00-00 66,00€
	Elliptischer Diffusor (5 Stk.) Diffusore ellittico (5 pz.)	71-E141-00-00 26,95€	71-E141-00-00 26,95€	71-E261-00-00 35,45€
	Diffusor opal (5 Stk.) Diffusore opalino (5 pz.)	71-E133-00-00 26,95€	71-E133-00-00 26,95€	71-E260-00-00 35,45€

* Fragen Sie unser Verkaufsteam nach den Lieferbedingungen.
* Consultare i termini e le condizioni di consegna al nostro team commerciale.

Cosmos



+ Cosmos

Wall Fixture P. 700



Kompakt und elegant Compatta ed elegante


Die Kollektion Cosmos ist gleichermaßen funktional, technisch und dekorativ. Ihr kompaktes und elegantes Design ist ideal für die Beleuchtung von Hotels, öffentlichen Bereichen und stilvollen Wohnhäusern.

La collezione Cosmos è funzionale, tecnica e decorativa in parti uguali. Il suo design, compatto ed elegante, è perfetto per illuminare hotel, aree pubbliche e residenze con uno spiccato buon gusto.

Silbernem Dekor-Reflektor
Decodiffusore argentato



Gold-Dekor-Reflektor
Decodiffusore dorato



14



34



DL



E3



J6



Z5



60





Cosmos 126 mm im Projekt Son Rich Residences in Begur. Fotografie: Jordi Anguera.
Cosmos 126 mm nel progetto Son Rich Residences di Begur. Foto di Jordi Anguera.

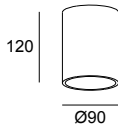
Cosmos Ceiling

BODY MAT	DIF MAT		50000h	2
AL	GLA		L80 B20	MacAdam

Cosmos Ceiling 90mm

IP	IK	BREEAM	SEA SIDE SUITABLE	LED DRIVER
65	08			

Z5 14* 60* 34* J6* E3* DL*

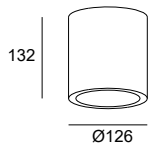


LED									
K	CRI	W	Total	Real	Lm	Optics	Code		
								Z5	141,90€
								J6	164,85€
								E3	164,85€
3000	80	9.5	1002	83°	15-E020	- DL - CL	ON-OFF 220-240V		172,00€
								14	164,85€
								60	164,85€
								34	164,85€
								Z5	141,90€
								J6	164,85€
								E3	164,85€
4000	80	9.5	1002	83°	15-E020	- DL - CM	ON-OFF 220-240V		172,00€
								14	164,85€
								60	164,85€
								34	164,85€

Cosmos Ceiling 126mm

IP	IK	BREEAM	SEA SIDE SUITABLE	LED DRIVER
66	08			

Z5 14* 60* 34* J6* E3* DL*

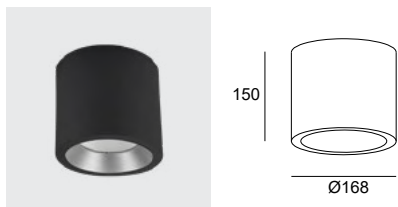


LED									
K	CRI	W	Total	Real	Lm	Optics	Code		
								Z5	228,20€
								J6	260,65€
								E3	260,65€
3000	80	17.6	1118	83°	15-9790	- DL - CL	ON-OFF 100-240V		261,00€
								14	260,65€
								60	260,65€
								34	260,65€
								Z5	228,20€
								J6	260,65€
								E3	260,65€
4000	80	17.6	1118	83°	15-9790	- DL - CM	ON-OFF 100-240V		261,00€
								14	260,65€
								60	260,65€
								34	260,65€

Cosmos Ceiling 168mm

IP	IK	BREEAM	LED	SEA SIDE
66	08			SUITABLE

Z5 14* 60* 34* J6* E3* DL*



LED									
K	CRI	W	Total	Real	Lm	Optics	Code		
								Z5	308,00€
								J6	342,95€
								E3	342,95€
3000	80	25.8	2061	90°	15-9904	- DL - CL	ON-OFF 100-240V		343,30€
								14	342,95€
								60	342,95€
								34	342,95€
								Z5	308,00€
								J6	342,95€
								E3	342,95€
4000	80	25.8	2061	90°	15-9904	- DL - CM	ON-OFF 100-240V		343,30€
								14	342,95€
								60	342,95€
								34	342,95€

Dekorative accessoires
Accessori decorativi



Satz mit 2 Deko-Reflektoren (Silber und goldfarben)
Set di due decodiffusori (argento e oro)

Included



* Fragen Sie unser Verkaufsteam nach den Lieferbedingungen.
* Consultare i termini e le condizioni di consegna al nostro team commerciale.

Modis

Designed by Luca Turrini



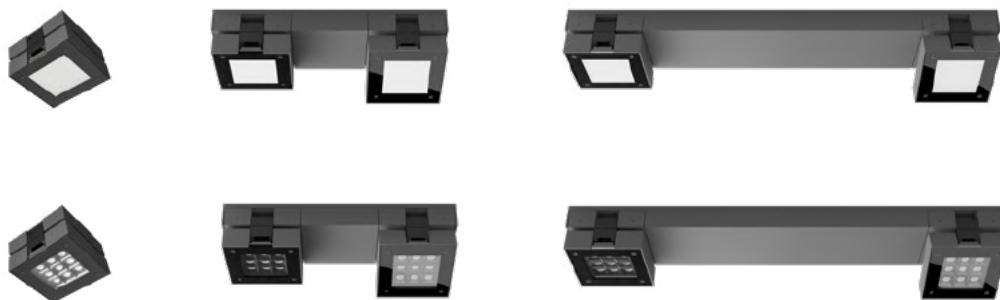
+ Modis

Spotlight P. 491 / Bollard P. 626 / Wall Fixture P. 688

Völlige Bewegungsfreiheit Libertà di movimento totale

Die fokussierte und präzise Beleuchtung der Modis-Deckenleuchte bringt Harmonie in das Ambiente und verleiht dem Raum nicht nur Stil und Klasse, sondern bietet auch ein hochwertiges, gleichmäßiges und angenehmes Licht. Mit ihrer Vielseitigkeit und ihren Struktur- und Optikooptionen ist diese Kollektion die ideale Wahl sowohl für kleine als auch große Räume.

L'illuminazione focalizzata e precisa della plafoniera Modis armonizza gli ambienti in cui si trova, dotandoli non solo di stile e classe, ma anche di una luce di qualità, uniforme e confortevole. La versatilità della collezione e le sue opzioni di struttura e ottiche, la rendono una scelta ideale sia in spazi ristretti che in quelli che dispongono di grande ampiezza.



14

34

DL

E3

J6

Z5

60



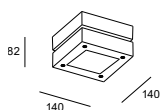



Modis Ceiling

BODY MAT	DIF MAT		50000h	3
AL	GLA		L80 B20	MacAdam

Modis Opal Single

IP	IK	SWITCH CCT		SEA SIDE SUITABLE		350°	180°		
66	10	SW 2700-3200-4000							



Z5 14* 60* 34* J6* E3* DL*

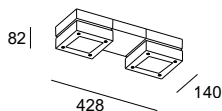
	OU	233,80€
05-E062	- Z5 - DU	286,55€
	XB	382,50€
	J6	
	E3	OU 268,85€
05-E062	- DL - DU	329,55€
	14 XB	439,90€
	60	
	34	

LED				
K	CRI	W Total	Real Lm	Code
				Z5
				J6
				E3 OU ON-OFF 100-277V
SW 2700-3200-4000	80	13.2	744	05-E062 - DL - DU DALI-2 100-277V
				14 XB CASAMBI 220-240V
				60
				34

Lumenangabe bezogen auf Lichtfarbe.
Il flusso indicato corrisponde alla temperatura central.

Modis Opal Double 430mm

IP	IK	BREEAM	SWITCH CCT		SEA SIDE SUITABLE		350°	180°		
66	10		SW 2700-3200-4000							



Z5 14* 60* 34* J6* E3* DL*

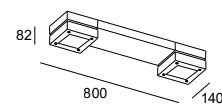
	OU	593,40€
05-E063	- Z5 - DU	646,20€
	XB	742,10€
	J6	
	E3	OU 682,45€
05-E063	- DL - DU	743,15€
	14 XB	853,40€
	60	
	34	

LED				
K	CRI	W Total	Real Lm	Code
				Z5
				J6
				E3 OU ON-OFF 100-277V
SW 2700-3200-4000	80	2 × 13.2	1488	05-E063 - DL - DU DALI-2 100-277V
				14 XB CASAMBI 220-240V
				60
				34

Lumenangabe bezogen auf Lichtfarbe.
Il flusso indicato corrisponde alla temperatura central.

Modis Opal Double 800mm

IP	IK	BREEAM	SWITCH CCT		SEA SIDE SUITABLE		350°	180°		
66	10		SW 2700-3200-4000							



Z5 14* 60* 34* J6* E3* DL*

	OU	653,35€
05-E064	- Z5 - DU	706,10€
	XB	814,00€
	J6	
	E3	OU 751,45€
05-E064	- DL - DU	812,10€
	14 XB	936,15€
	60	
	34	

LED				
K	CRI	W Total	Real Lm	Code
				Z5
				J6
				E3 OU ON-OFF 100-277V
SW 2700-3200-4000	80	2 × 13.2	1488	05-E064 - DL - DU DALI-2 100-277V
				14 XB CASAMBI 220-240V
				60
				34

Lumenangabe bezogen auf Lichtfarbe.
Il flusso indicato corrisponde alla temperatura central.

* Fragen Sie unser Verkaufsteam nach den Lieferbedingungen.
* Consultare i termini e le condizioni di consegna al nostro team commerciale.

Modis Optics Simple



Codebeispiel / Esempio di codice: **AS11-18V9S30UZ5**

Model	W	K / CRI/ Real lm	Optics	Source	Finishes
AS11 - 	18 20W	V9 2700K / CRI90 / 1966 lm	S3 16°	OU ON-OFF 100-277V	Z5* 14* 60* 34* J6* E3* DL*
		W9 3000K / CRI90 / 1966 lm	M3 38°	DS DALI-2/PUSH 220-240V	
		X9 4000K / CRI90 / 1966 lm	F1 48°	XB CASAMBI 220-240V	

Preise siehe Seite XXXX / Per consultare il prezzo di queste referenze, andare a pagina XXXX.

Modis Optics Double 430mm



Codebeispiel / Esempio di codice: **AS12-37V9S30UZ5**

Model	W	K / CRI/ Real lm	Optics	Source	Finishes
AS12 - 	37 2 x 20W	V9 2700K / CRI90 / 3932 lm	S3 16°	OU ON-OFF 100-277V	Z5 14* 60* 34* J6* E3* DL*
		W9 3000K / CRI90 / 3932 lm	M3 38°	DS DALI-2/PUSH 220-240V	
		X9 4000K / CRI90 / 3932 lm	F1 48°	XB CASAMBI 220-240V	

Preise siehe Seite XXXX / Per consultare il prezzo di queste referenze, andare a pagina XXXX.

Modis Optics Double 800mm



Codebeispiel / Esempio di codice: **AS13-37V9S30UZ5**

Model	W	K / CRI/ Real lm	Optics	Source	Finishes
AS13 - 	37 2 x 20W	V9 2700K / CRI90 / 3932 lm	S3 16°	OU ON-OFF 100-277V	Z5 14* 60* 34* J6* E3* DL*
		W9 3000K / CRI90 / 3932 lm	M3 38°	DS DALI-2/PUSH 220-240V	
		X9 4000K / CRI90 / 3932 lm	F1 48°	XB CASAMBI 220-240V	

Preise siehe Seite XXXX / Per consultare il prezzo di queste referenze, andare a pagina XXXX.

* Fragen Sie unser Verkaufsteam nach den Lieferbedingungen.
 * Consultare i termini e le condizioni di consegna al nostro team commerciale.

Modis Opal &
Optics SingleModis Opal & Optics
Double 430mmModis Opal & Optics
Double 800mm

Optisches Zubehör

Accessori ottici

Blende
Visiera

Z5 ●	71-E234-Z5-00 14,10€	71-E234-Z5-00 14,10€	71-E234-Z5-00 14,10€
J6 ● *	71-E234-J6-00 16,15€	71-E234-J6-00 16,15€	71-E234-J6-00 16,15€
E3 ● *	71-E234-E3-00 16,15€	71-E234-E3-00 16,15€	71-E234-E3-00 16,15€
DL ● *	71-E234-DL-00 16,15€	71-E234-DL-00 16,15€	71-E234-DL-00 16,15€
14 ○ *	71-E234-14-00 16,15€	71-E234-14-00 16,15€	71-E234-14-00 16,15€
60 ● *	71-E234-60-00 16,15€	71-E234-60-00 16,15€	71-E234-60-00 16,15€
34 ● *	71-E234-34-00 16,15€	71-E234-34-00 16,15€	71-E234-34-00 16,15€

Befestigungszubehör

Accessori di fissaggio

Erdspieß 235mm
Picchetto 235 mm

71-9997-05-05 18,00€	-	-
--------------------------------	---	---

Verbindungszubehör

Accessori di giunzione

Verbindungsplatte für verkettete Montage
Piastra di concatenazione

Z5 ●	-	71-E235-Z5-00 33,90€	71-E235-Z5-00 33,90€
J6 ● *	-	71-E235-J6-00 39,00€	71-E235-J6-00 39,00€
E3 ● *	-	71-E235-E3-00 39,00€	71-E235-E3-00 39,00€
DL ● *	-	71-E235-DL-00 39,00€	71-E235-DL-00 39,00€
14 ○ *	-	71-E235-14-00 39,00€	71-E235-14-00 39,00€
60 ● *	-	71-E235-60-00 39,00€	71-E235-60-00 39,00€
34 ● *	-	71-E235-34-00 39,00€	71-E235-34-00 39,00€

* Fragen Sie unser Verkaufsteam nach den Lieferbedingungen.

* Consultare i termini e le condizioni di consegna al nostro team commerciale.



Bento IP66

Designed by LedsC4 Architectural



60 mm



189 mm

Full IP66

Höchstmaß an Schutz mit IP66, sodass die Leuchte auch in feuchten Räumen oder in Bereichen, die Staub oder Wasser ausgesetzt sind, installiert werden kann.

Protezione full IP66, che consente di installare l'apparecchio in spazi umidi o esposti alla polvere e all'acqua.



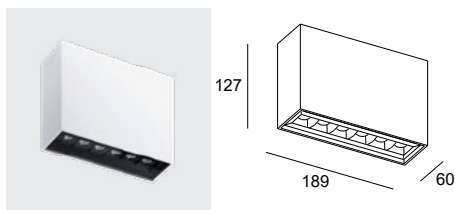
Bento Surface

BODY MAT	50000h	3
AL	L80 B20	MacAdam

Bento Surface 6 LEDS IP66

IP 66	NEW	IK 09	UGR <13	DIF MAT GLA		
----------	-----	----------	------------	----------------	--	--

14 60 34* J6* E3* DL* Z5*



LED										
K	CRI	W Total	Real Lm	Optics	Code					
						14				
						60				
2700	90	14.7	1119	18°	15-A116	34				
2700	90	14.7	1276	38°	15-A117	- J6	OU	ON-OFF 100-277V	212,00€	
2700	90	14.7	1205	47°	15-A118	E3	DS	DALI-2 220-240V	282,65€	
						DL				
						Z5				
						14				
						60				
3000	90	14.7	1119	18°	15-A119	34				
3000	90	14.7	1276	38°	15-A120	- J6	OU	ON-OFF 100-277V	212,00€	
3000	90	14.7	1205	47°	15-A121	E3	DS	DALI-2 220-240V	282,65€	
						DL				
						Z5				
						14				
						60				
4000	90	14.7	1216	18°	15-A122	34				
4000	90	14.7	1387	38°	15-A123	- J6	OU	ON-OFF 100-277V	212,00€	
4000	90	14.7	1310	47°	15-A124	E3	DS	DALI-2 220-240V	282,65€	
						DL				
						Z5				

* Fragen Sie unser Verkaufsteam nach den Lieferbedingungen.
* Consultare i termini e le condizioni di consegna al nostro team commerciale.

Mega



+ Mega

Großes Format für große Flächen Grandi dimensioni per grandi aree

Durch die großen Abmessungen mit einem Sockel von bis zu 1,2 Metern Durchmesser ist Mega ideal für die Beleuchtung sehr großer Bereiche, sowohl im Innen- als auch im Außenbereich. Die hohe Leistung und das zeitlose Design der Kollektion machen sie zu einer idealen Wahl für professionelle und private Projekte, bei denen Eleganz und Qualität gleichermaßen im Vordergrund stehen.

Le grandi dimensioni di Mega, con una base che può raggiungere 1,2 metri di diametro, sono perfette per illuminare spazi molto ampi, sia interni che esterni. Le sue elevate prestazioni e il design senza tempo della collezione la rendono un'opzione perfetta per progetti, professionali o domestici, che richiedono eleganza e qualità in parti uguali.




1200 mm



800 mm

Decken-oder Wandmontage Installazione a soffitto o parete





BODY MAT
AL

DIF MAT
PLABS

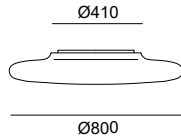


50000h
L80 B20

3
MacAdam

Mega Ceiling 800mm

IP	IK	UGR	LOW	BREEAM	SWITCH CCT				
65	10	<16	FLICKER		SW 3000-4000				

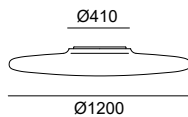


LED						
K	CRI	W Total	Real Lm	Code		
SW 3000-4000	80	81.4	8062	15-E110 - M1 - EH	DALI 100-277V	
1066,90€						

Lumenangabe bezogen auf Lichtfarbe.
Il flusso indicato corrisponde alla temperatura central.

Mega Ceiling 1200mm

IP	IK	UGR	LOW	BREEAM	SWITCH CCT				
65	10	<13	FLICKER		SW 3000-4000				



LED						
K	CRI	W Total	Real Lm	Code		
SW 3000-4000	80	81.4	8303	15-E111 - M1 - EH	DALI 100-277V	
1532,55€						

Lumenangabe bezogen auf Lichtfarbe.
Il flusso indicato corrisponde alla temperatura central.

Controller Controller

P. 1281



CASAMBI*
IP67

BROADCAST

71-A237-00-00
504,20€

*DALI driver required.



Afrodita



+ Afrodita



Wall Fixture P. 704

Die Designvorteile der GU10-Glühbirne I vantaggi del design con lampadina GU10

Afrodita ist eine klassische Deckenleuchte mit quadratischer Form und funktionellem Design, die sich dank ihres neutralen Stils und den funktionellen Vorteilen der GU10-Glühbirne an alle Anforderungen anpasst und somit neben ihrer zuverlässigen Funktion ohne Ausfälle zur Wirtschaftlichkeit des Projekts beiträgt.

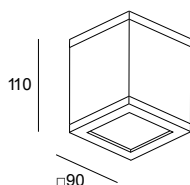
Una plafoniera classica, di forma quadrata e dal design funzionale: Afrodita è un pezzo essenziale che si adatta facilmente a qualsiasi esigenza, grazie al suo stile neutro e ai vantaggi del suo funzionamento con lampadina GU10, che rende il progetto più economico ed evita guasti.



Afrodita GU10 Ceiling

BODY MAT	DIF MAT		IP	IK	SEA SIDE
AL	GLA		54	05	SUITABLE

● ○ ●
Z5 14 34



GU10				
W		Code		
Max. 8		Z5		62,55€
		15-9480 - 14 - 37		62,55€
		34		62,55€

Kössel



Beständig und zeitlos Resistente e senza tempo

Diese klassische und zeitlose Kollektion von Deckenleuchten spendet direktes Licht und passt sich dank ihrer robusten quadratischen Form mit leicht abgerundeten Kanten ohne weiteres an die extremsten Widerstandsbedingungen an.

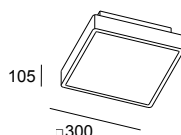
Dal design classico e senza tempo, questa collezione di plafoniere proietta una luce diretta e, grazie alla sua robusta forma quadrata con gli spigoli leggermente arrotondati, si adatta facilmente alle condizioni di resistenza più estreme.



Kössel Ceiling 300mm

BODY MAT	DIF MAT		IP	IK	SEA SIDE		
PC+ABS	PC		66	10	SUITABLE		

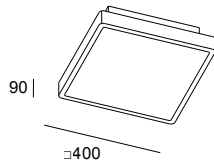
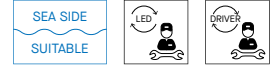
●
34



E27				
W		Code		
2 × Max. 15		15-9619 - 34 - M1		104,25€

Kössel Ceiling 400mm

BODY MAT	DIF MAT	IP	IK	UGR	BREEAM	50000h	3
PC+ABS	PC	66	10	<16		L80 B20	MacAdam



LED							
K	CRI	W	Real Lm	Code			
3000	80	19	1172	15-9806 - 34 - CL 273,65€			

Solid



BODY MAT	DIF MAT	IP	50000h	5
PC	PC		L80 B20	MacAdam

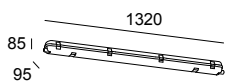
Wasserdicht, geeignet für intensiven professionellen Gebrauch
Plafoniera lineare professionale per uso intensivo

Exzellenter Schutz gegen das Eindringen von Wasser, Staub und Vandalismus, ist Solid eine professionelle, wasserdichte Leuchte mit hochwertigen elektronischen Komponenten und einem leistungsstarken Lichtstrom, die zuverlässig für eine intensive Nutzung eingesetzt werden kann.
Con una grande protezione dall'ingresso di acqua, polvere e contro possibili impatti vandalici, Solid è una plafoniera lineare professionale, con componenti elettronici di qualità e un potente flusso luminoso, affidabile per un uso intensivo.



Solid 1320mm

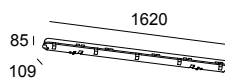
IP	IK	UGR	BREEAM	SEA SIDE SUITABLE	LED	DRIVER
66	10	<19				



LED							
K	CRI	W Total	Real Lm	Code		Icon	Price
4000	80	30	2872	15-E000		ON-OFF 220-240V	79,35€
				15-E002 - 34 - CM		SENSOR 220-240V	146,60€
				15-E004		DALI 220-240V	253,80€

Solid 1620mm


IP	IK	UGR	LOW FLICKER	BREEAM	SEA SIDE SUITABLE	LED	DRIVER
66	10	<19					



LED							
K	CRI	W Total	Real Lm	Code		Icon	Price
4000	80	65	6082	15-E001		ON-OFF 220-240V	119,35€
				15-E003 - 34 - CM		SENSOR 220-240V	230,90€
				15-E005		DALI 220-240V	306,80€

→ Solid emergency
① P. 844

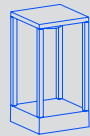
Chillout



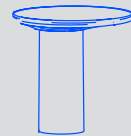
Orbit
776



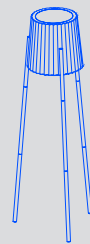
Rack
784



Moal
796




Barcino
800



Moonlight
802



Cisne
804



Orbit

Designed by Luca Turrini



+ Orbit

Bollard P. 620

Begleitende Beleuchtung Illuminare accompagnando

Orbit ist ideal zur Schaffung einer warmen Atmosphäre in Bereichen, in denen die Beleuchtung der Schlüssel zum erfolgreichen Kontakt zwischen Kunden und Benutzern ist. Mit ihren sanften Formen und den verschiedenen Möglichkeiten der Oberflächenausführung und Lichtausrichtung werten Orbit-Leuchten jeden Raum auf.

Orbit è la scelta ideale per creare ambienti caldi in aree in cui l'illuminazione è la chiave del successo per connettersi con clienti e utenti. Di forme morbide e con diverse opzioni di finiture e direzioni del fascio di luce, la presenza di Orbit conferisce un plus di qualità allo spazio che abita.



300 mm

1060 mm

1800 mm



14

34

DL

E3

J6

Z5

60





Lichtoptionen an der Oberseite des Kopfstücks: Signalpunkt ohne Lichtverschmutzung mit sanftem Lichtstrahl nach oben.
Opzioni di luce nella parte superiore della testa: punto di segnalazione, nessun inquinamento luminoso e luce morbida verso l'alto.

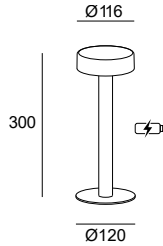


Verdeckte Tischbefestigung.
Fissaggio per tavolo a scomparsa.

BODY MAT	DIF MAT	50000h	3
AL	PC	L80 B20	MacAdam

Orbit Table Lamp Rechargeable Covered

NEW
IP 65
IK 10
BREEAM
SEA SIDE SUITABLE
LED
DRIVER

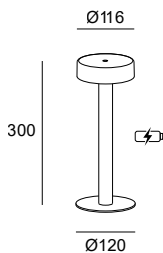


6H → 100% 6H 50% 12H 10% 60H Z5 14* 60* 34* J6* E3* DL*

LED							
K	CRI	W Total	Real Lm	Code			
2700	80	1.5	108	10-E019	Z5		149,00€
					J6		179,00€
					E3		179,00€
					DL - CK	TOUCH DIMMING	179,00€
					14	5VDC 1000mA	179,00€
					60		179,00€
3000	80	1.5	108	10-E019	Z5		149,00€
					J6		179,00€
					E3		179,00€
					DL - CL	TOUCH DIMMING	179,00€
					14	5VDC 1000mA	179,00€
					60		179,00€
4000	80	1.5	108	10-E019	Z5		149,00€
					J6		179,00€
					E3		179,00€
					DL - CM	TOUCH DIMMING	179,00€
					14	5VDC 1000mA	179,00€
					60		179,00€
					34		179,00€

Orbit Table Lamp Rechargeable Small Hole Cover

NEW
IP 65
IK 10
BREEAM
SEA SIDE SUITABLE
LED
DRIVER



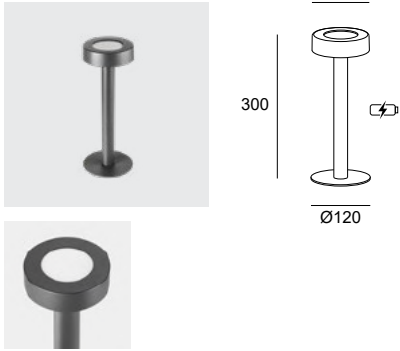
6H → 100% 6H 50% 12H 10% 60H Z5 14* 60* 34* J6* E3* DL*

LED							
K	CRI	W Total	Real Lm	Code			
2700	80	1.5	109	10-E020	Z5		149,00€
					J6		179,00€
					E3		179,00€
					DL - CK	TOUCH DIMMING	179,00€
					14	5VDC 1000mA	179,00€
					60		179,00€
3000	80	1.5	109	10-E020	Z5		149,00€
					J6		179,00€
					E3		179,00€
					DL - CL	TOUCH DIMMING	179,00€
					14	5VDC 1000mA	179,00€
					60		179,00€
4000	80	1.5	109	10-E020	Z5		149,00€
					J6		179,00€
					E3		179,00€
					DL - CM	TOUCH DIMMING	179,00€
					14	5VDC 1000mA	179,00€
					60		179,00€
					34		179,00€

Orbit Table Lamp Rechargeable Big Hole Cover



6H → 100% 6H 50% 12H 10% 60H
 Z5 14* 60* 34* J6* E3* DL*



LED							
K	CRI	W Total	Real Lm	Code			
2700	80	1.5	118	10-E021	Z5	149,00€	
					J6	179,00€	
					E3	179,00€	
					- DL - CK	TOUCH DIMMING	179,00€
					14	5VDC 1000mA	179,00€
					60	179,00€	
3000	80	1.5	118	10-E021	Z5	149,00€	
					J6	179,00€	
					E3	179,00€	
					- DL - CL	TOUCH DIMMING	179,00€
					14	5VDC 1000mA	179,00€
					60	179,00€	
4000	80	1.5	118	10-E021	Z5	149,00€	
					J6	179,00€	
					E3	179,00€	
					- DL - CM	TOUCH DIMMING	179,00€
					14	5VDC 1000mA	179,00€
					60	179,00€	
					34	179,00€	

Orbit Table Lamp Rechargeable Covered



Orbit Table Lamp Rechargeable Small Hole Cover



Orbit Table Lamp Rechargeable Big Hole Cover



Befestigungszubehör Accessori di fissaggio

	Erdspieß 235mm Picchetto 235 mm	71-9997-05-05 18,00€	71-9997-05-05 18,00€	71-9997-05-05 18,00€
	Diebstahlschutz Kit anti-tiro	71-E293-00-00 22,25€	71-E293-00-00 22,25€	71-E293-00-00 22,25€
	Tischbefestigung Fissaggio per tavolo	71-E458-60-60 39,00€	71-E458-60-60 39,00€	71-E458-60-60 39,00€

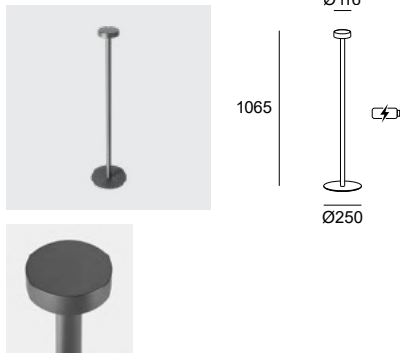
Anschlusszubehör Connection accessories

	Ladegerät Caricatore singolo	71-E367-60-00 33,00€	71-E367-60-00 33,00€	71-E367-60-00 33,00€
	Ladegerät Caricatore multiplo	71-8332-05-00 134,45€	71-8332-05-00 134,45€	71-8332-05-00 134,45€

BODY MAT	DIF MAT	50000h	3
AL	PC	L80 B20	MacAdam

Orbit Floor Lamp Rechargeable Covered

NEW
IP 65
IK 10
BREEAM
SEA SIDE SUITABLE
LED
DRIVER



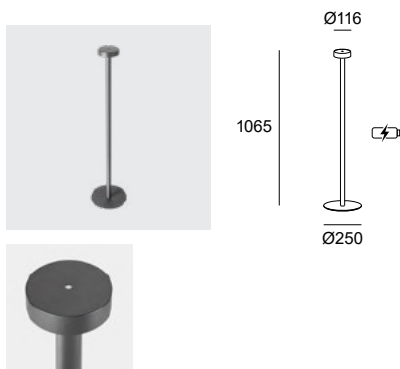
6H → 100% 6H 50% 12H 10% 60H

Z5 14* 60* 34* J6* E3* DL*

LED							
K	CRI	W Total	Real Lm	Code			
2700	80	1.5	108	25-E018	Z5	279,00€	
					J6	307,00€	
					E3	307,00€	
					DL - CK	TOUCH DIMMING	307,00€
					14	5VDC 1000mA	307,00€
					34		307,00€
3000	80	1.5	108	25-E018	Z5	279,00€	
					J6	307,00€	
					E3	307,00€	
					DL - CL	TOUCH DIMMING	307,00€
					14	5VDC 1000mA	307,00€
					34		307,00€
4000	80	1.5	108	25-E018	Z5	279,00€	
					J6	307,00€	
					E3	307,00€	
					DL - CM	TOUCH DIMMING	307,00€
					14	5VDC 1000mA	307,00€
					34		307,00€

Orbit Floor Lamp Rechargeable Small Hole Cover

NEW
IP 65
IK 10
BREEAM
SEA SIDE SUITABLE
LED
DRIVER



6H → 100% 6H 50% 12H 10% 60H

Z5 14* 60* 34* J6* E3* DL*

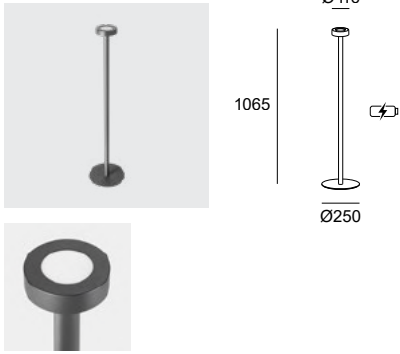
LED							
K	CRI	W Total	Real Lm	Code			
2700	80	1.5	109	25-E019	Z5	279,00€	
					J6	307,00€	
					E3	307,00€	
					DL - CK	TOUCH DIMMING	307,00€
					14	5VDC 1000mA	307,00€
					34		307,00€
3000	80	1.5	109	25-E019	Z5	279,00€	
					J6	307,00€	
					E3	307,00€	
					DL - CL	TOUCH DIMMING	307,00€
					14	5VDC 1000mA	307,00€
					34		307,00€
4000	80	1.5	109	25-E019	Z5	279,00€	
					J6	307,00€	
					E3	307,00€	
					DL - CM	TOUCH DIMMING	307,00€
					14	5VDC 1000mA	307,00€
					34		307,00€

Orbit Floor Lamp Rechargeable Big Hole Cover



6H → 100% 6H 50% 12H 10% 60H

Z5 14* 60* 34* J6* E3* DL*



LED							
K	CRI	W Total	Real Lm	Code			
2700	80	1.5	118	25-E020	Z5	279,00€	
					J6	307,00€	
					E3	307,00€	
					- DL - CK	TOUCH DIMMING	307,00€
					14	5VDC 1000mA	307,00€
					60	307,00€	
3000	80	1.5	118	25-E020	Z5	279,00€	
					J6	307,00€	
					E3	307,00€	
					- DL - CL	TOUCH DIMMING	307,00€
					14	5VDC 1000mA	307,00€
					60	307,00€	
4000	80	1.5	118	25-E020	Z5	279,00€	
					J6	307,00€	
					E3	307,00€	
					- DL - CM	TOUCH DIMMING	307,00€
					14	5VDC 1000mA	307,00€
					60	307,00€	
					34	307,00€	

Orbit Floor Lamp
Rechargeable
Covered



Orbit Floor Lamp
Rechargeable
Small Hole Cover



Orbit Floor Lamp
Rechargeable
Big Hole Cover



Befestigungszubehör Accessori di fissaggio



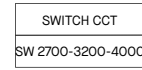
Erdspieß 235mm
Picchetto 235 mm

71-9997-05-05
18,00€

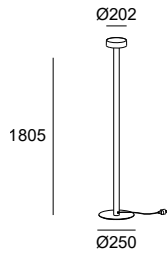

71-9997-05-05
18,00€

71-9997-05-05
18,00€

Orbit Floor Lamp Plug&Play Covered



OUTDOOR

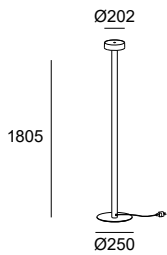
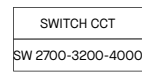


Z5 14* 60* 34* J6* E3* DL*

LED											
K	CRI	WTotal	Real Lm	Code							
					Z5					549,00€	
					J6					590,00€	
					E3					590,00€	
SW 2700-3200-4000	80	11.5	761	25-E021	- DL	- EH	ON-OFF	100-240V		590,00€	
					14					590,00€	
					60					590,00€	
					34					590,00€	

Lumenangabe bezogen auf Lichtfarbe.
Il flusso indicato corrisponde alla temperatura central.

Orbit Floor Lamp Plug&Play Small Hole Cover

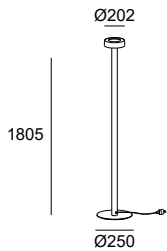

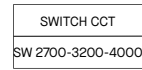


Z5 14* 60* 34* J6* E3* DL*

LED											
K	CRI	WTotal	Real Lm	Code							
					Z5					549,00€	
					J6					590,00€	
					E3					590,00€	
SW 2700-3200-4000	80	11.5	764	25-E022	- DL	- EH	ON-OFF	100-240V		590,00€	
					14					590,00€	
					60					590,00€	
					34					590,00€	

Lumenangabe bezogen auf Lichtfarbe.
Il flusso indicato corrisponde alla temperatura central.

Orbit Floor Lamp Plug&Play Big Hole Cover



Z5 14* 60* 34* J6* E3* DL*

LED											
K	CRI	WTotal	Real Lm	Code							
					Z5					549,00€	
					J6					590,00€	
					E3					590,00€	
SW 2700-3200-4000	80	11.5	858	25-E023	- DL	- EH	ON-OFF	100-240V		590,00€	
					14					590,00€	
					60					590,00€	
					34					590,00€	

Lumenangabe bezogen auf Lichtfarbe.
Il flusso indicato corrisponde alla temperatura central.

* Fragen Sie unser Verkaufsteam nach den Lieferbedingungen.
* Consultare i termini e le condizioni di consegna al nostro team commerciale.

CHILLOUT

Rack

Designed by Luca Turrini



+ Rack

Wall Fixtures P. 742

Maximale Flexibilität für bessere Anpassung an den Raum Massima flessibilità per un migliore adattamento agli spazi

Rack wurde speziell für Projekte entwickelt, bei denen Beleuchtung und Dekoration mit Persönlichkeit nicht ausreichen, sondern auch Zuverlässigkeit zu den wichtigsten Faktoren zählt. Diese Kollektion hat hochwertige Eigenschaften wie IP66, DALI-Dimmung, BREEAM-Effizienz oder Schutz gegen Meeresluft.

RACK è stato accuratamente sviluppato per quei progetti in cui illuminare e decorare con personalità non è sufficiente, ma l'affidabilità è un fattore uguale o anche più importante. Questa collezione offre alte prestazioni come IP66, regolazione DALI, efficienza BREEAM o trattamento contro l'atmosfera marina.



14

34

DL

E3

J6

Z5

60






Rack Rechargeable

IP 65	IK 10		BODY MAT AL,CON	DIF MAT GLA	50000h L80 B20	3 MacAdam	BREEAM	SEA SIDE SUITABLE	LED	DRIVER
----------	----------	--	--------------------	----------------	-------------------	--------------	--------	----------------------	-----	--------

Rack Rechargeable 100×100×270mm

6H → 100% 6H 50% 12H 10% 60H ● Z5* 14* 60 34* J6* E3* DL*



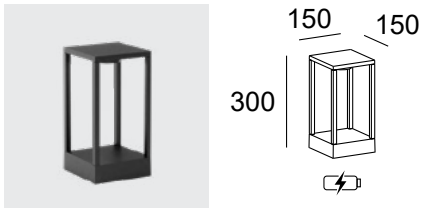
10-E001 10-E002 10-E003

10-E001	- XX - XX	147,10€
	60 - XX	125,90€
10-E002	- XX - XX	191,40€
	60 - XX	165,70€
10-E003	- XX - XX	191,40€
	60 - XX	165,70€

LED	K	CRI	W Total	Real Lm	Code
2700	80	1.5	88	Z5	J6
				10-E001	E3
				10-E002 - DL - CK	14
				60	34
3000	80	1.5	88	Z5	J6
				10-E001	E3
				10-E002 - DL - CL	14
				60	34
4000	80	1.5	88	Z5	J6
				10-E001	E3
				10-E002 - DL - CM	14
				60	34

Rack Rechargeable 150×150×300mm

13H → 100% 12H 50% 30H 10% 100H ● Z5* 14* 60 34* J6* E3* DL*


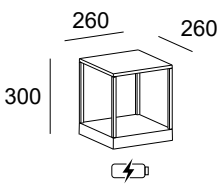


10-E010 10-E011 10-E012

10-E010	- XX - XX	387,35€
	60 - XX	337,20€
10-E011	- XX - XX	485,40€
	60 - XX	422,40€
10-E012	- XX - XX	485,40€
	60 - XX	422,40€

LED	K	CRI	W Total	Real Lm	Code
SW 2700-3200-4000	80	3	174	Z5	J6
				10-E010	E3
				10-E011 - DL - EH	14
				60	34

Rack Rechargeable 260×260×300mm



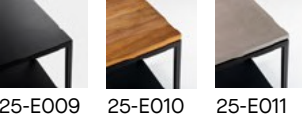
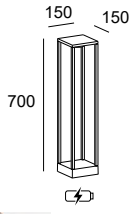
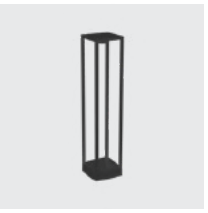
- 10-E014 - XX - XX 543,70€
60 - XX 472,50€
- 10-E015 - XX - XX 620,70€
60 - XX 540,20€
- 10-E017 - XX - XX 620,70€
60 - XX 540,20€

13H → 100% 12H 50% 30H 10% 100H Z5* 14* 60 34* J6* E3* DL*

LED	K	CRI	W Total	Real Lm	Code
					Z5
					J6
					10-E014 E3
	SW 2700-3200-4000	80	3	174	10-E015 - DL - EH
					10-E017 14
					60
					34

Lumenangabe bezogen auf Lichtfarbe.
Il flusso indicato corrisponde alla temperatura central.

Rack Rechargeable 150×150×700mm




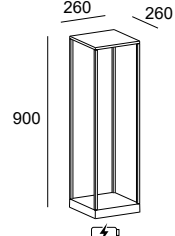
- 25-E009 - XX - XX 445,70€
60 - XX 388,50€
- 25-E010 - XX - XX 523,80€
60 - XX 456,20€
- 25-E011 - XX - XX 523,80€
60 - XX 456,20€

13H → 100% 12H 50% 30H 10% 100H Z5* 14* 60 34* J6* E3* DL*

LED	K	CRI	W Total	Real Lm	Code
					Z5
					J6
					25-E009 E3
	SW 2700-3200-4000	80	3	174	25-E010 - DL - EH
					25-E011 14
					60
					34

Lumenangabe bezogen auf Lichtfarbe.
Il flusso indicato corrisponde alla temperatura central.

Rack Rechargeable 260×260×900mm



- 25-E012 - XX - XX 679,00€
60 - XX 591,55€
- 25-E013 - XX - XX 757,15€
60 - XX 659,15€
- 25-E014 - XX - XX 757,15€
60 - XX 659,15€

13H → 100% 12H 50% 30H 10% 100H Z5* 14* 60 34* J6* E3* DL*

LED	K	CRI	W Total	Real Lm	Code
					Z5
					J6
					25-E012 E3
	SW 2700-3200-4000	80	3	174	25-E013 - DL - EH
					25-E014 14
					60
					34

Lumenangabe bezogen auf Lichtfarbe.
Il flusso indicato corrisponde alla temperatura central.

* Fragen Sie unser Verkaufsteam nach den Lieferbedingungen.
* Consultare i termini e le condizioni di consegna al nostro team commerciale.

Rack
 Rechargeable
 100×100×270mm

 Rack
 Rechargeable
 150×150×300mm

 Rack
 Rechargeable
 260×260×300mm

Optisches Zubehör
Accessori ottici

 Kugeldiffusor aus Opalglas
 Diffusore sferisco opale di vetro

-

71-E284-60-F9
 63,10€

71-E284-60-F9
 63,10€

Befestigungszubehör
Accessori di fissaggio

 Erdspeiß
 Picchetto

-

71-E357-60-00
 92,20€

71-E358-60-00
 115,50€

 Rollenset (4 Stk.)
 Kit 4 ruote

-

-

71-E292-60-00
 57,20€

 Diebstahlschutz
 Kit anti-tiro

71-E293-00-00
 22,25€

71-E293-00-00
 22,25€

71-E293-00-00
 22,25€

Anschlusszubehör
Connection accessories

 Ladegerät
 Caricatore singolo

71-E367-60-00
 33,00€

71-E367-60-00
 33,00€

71-E367-60-00
 33,00€

 Ladegerät
 Caricatore multiplo

71-8332-05-00
 134,45€

71-8332-05-00
 134,45€

71-8332-05-00
 134,45€

Dekorative Accessoires
Accessori decorativi

 Deko-Einsatzset (4 Stk.)
 Set griglie decorative (4 pz.)

60 ●

71-E294-60-00
 80,55€

71-E279-60-00
 98,05€

71-E281-60-00
 134,20€

Z5 ● *

71-E294-Z5-00
 92,65€

71-E279-Z5-00
 112,80€

71-E281-Z5-00
 154,35€

J6 ● *

71-E294-J6-00
 92,65€

71-E279-J6-00
 112,80€

71-E281-J6-00
 154,35€

E3 ● *

71-E294-E3-00
 92,65€

71-E279-E3-00
 112,80€

71-E281-E3-00
 154,35€

DL ● *

71-E294-DL-00
 92,65€

71-E279-DL-00
 112,80€

71-E281-DL-00
 154,35€

14 ○ *

71-E294-14-00
 92,65€

71-E279-14-00
 112,80€

71-E281-14-00
 154,35€

34 ● *

71-E294-34-00
 92,65€

71-E279-34-00
 112,80€

71-E281-34-00
 154,35€

Rack
Rechargeable
150×150×700mm



Rack
Rechargeable
260×260×900mm



Optisches Zubehör
Accessori ottici



Kugeldiffusor aus Opalglas
Diffusore sferisco opale di vetro

71-E284-60-F9
63,10€

71-E284-60-F9
63,10€

Befestigungszubehör
Accessori di fissaggio



Erdspieß
Picchetto

71-E357-60-00
92,20€

71-E358-60-00
115,50€



Rollenset (4 Stk.)
Kit 4 ruote

-

71-E292-60-00
57,20€



Diebstahlschutz
Kit anti-tiro

71-E293-00-00
22,25€

71-E293-00-00
22,25€

Anschlusszubehör
Connection accessories



Ladegerät
Caricatore singolo

71-E367-60-00
33,00€

71-E367-60-00
33,00€



Ladegerät
Caricatore multiplo

71-8332-05-00
134,45€

71-8332-05-00
134,45€

Dekorative Accessoires
Accessori decorativi



Deko-Einsatzset (4 Stk.)
Set griglie decorative (4 pz.)

60 ● **71-E280-60-00**
208,85€

71-E282-60-00
402,50€

Z5 ● * **71-E280-Z5-00**
240,20€

71-E282-Z5-00
462,90€

J6 ● * **71-E280-J6-00**
240,20€

71-E282-J6-00
462,90€

E3 ● * **71-E280-E3-00**
240,20€

71-E282-E3-00
462,90€

DL ● * **71-E280-DL-00**
240,20€

71-E282-DL-00
462,90€

14 ○ * **71-E280-14-00**
240,20€

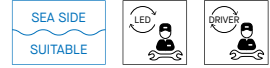
71-E282-14-00
462,90€

34 ○ * **71-E280-34-00**
240,20€

71-E282-34-00
462,90€

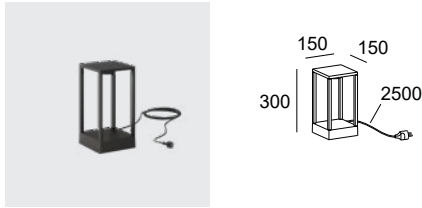
Rack Plug&Play

IP 66	IK 06		BODY MAT AL,CON	DIF MAT GLA	50000h L80 B20	3 MacAdam	BREEAM	SWITCH CCT SW 2700-3200-4000	 2.5 m
----------	----------	--	--------------------	----------------	-------------------	--------------	--------	---------------------------------	-----------



Rack Plug&Play 150x150x160mm

Z5* 14* 60 34* J6* E3* DL*



LED		K		CRI	W Total	Real Lm	Code		
								Z5	
								J6	
								E3	
SW 2700-3200-4000	80	14.9	760				10-E004	- DL -	OU ON-OFF 100-277V
							10-E005	- XB	CASAMBI 220-240V
							10-E006		
								14	
								60	
								34	



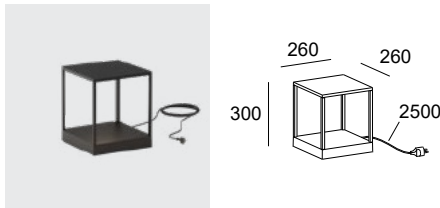
10-E004 10-E005 10-E006

Lumenangabe bezogen auf Lichtfarbe.
Il flusso indicato corrisponde alla temperatura central.

10-E004	- XX - OU	338,35€ 294,10€	10-E004	- XX - XB	515,70€ 448,00€
10-E005	- XX - OU	397,85€ 345,35€	10-E005	- XX - XB	575,15€ 499,35€
10-E006	- XX - OU	397,85€ 345,35€	10-E006	- XX - XB	575,15€ 499,35€

Rack Plug&Play 260x260x300mm

Z5* 14* 60 34* J6* E3* DL*



LED		K		CRI	W Total	Real Lm	Code		
								Z5	
								J6	
								E3	
SW 2700-3200-4000	80	14.9	760				10-E007	- DL -	OU ON-OFF 100-277V
							10-E008	- XB	CASAMBI 220-240V
							10-E009		
								14	
								60	
								34	



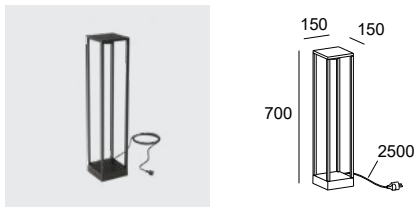
10-E007 10-E008 10-E009

Lumenangabe bezogen auf Lichtfarbe.
Il flusso indicato corrisponde alla temperatura central.

10-E007	- XX - OU	442,20€ 383,85€	10-E007	- XX - XB	619,50€ 537,90€
10-E008	- XX - OU	486,55€ 422,40€	10-E008	- XX - XB	662,70€ 576,30€
10-E009	- XX - OU	486,55€ 422,40€	10-E009	- XX - XB	662,70€ 576,30€

Rack Plug&Play 150x150x700mm

Z5* 14* 60 34* J6* E3* DL*



LED		K		CRI	W Total	Real Lm	Code		
								Z5	
								J6	
								E3	
SW 2700-3200-4000	80	14.9	760				25-E006	- DL -	OU ON-OFF 100-277V
							25-E007	- XB	CASAMBI 220-240V
							25-E008		
								14	
								60	
								34	



25-E006 25-E007 25-E008

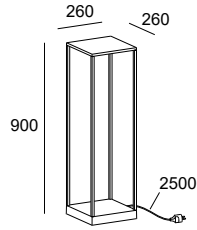
Lumenangabe bezogen auf Lichtfarbe.
Il flusso indicato corrisponde alla temperatura central.

25-E006	- XX - OU	367,50€ 319,70€	25-E006	- XX - XB	544,85€ 473,75€
25-E007	- XX - OU	411,90€ 358,25€	25-E007	- XX - XB	589,20€ 512,15€
25-E008	- XX - OU	411,90€ 358,25€	25-E008	- XX - XB	589,20€ 512,15€

* Fragen Sie unser Verkaufsteam nach den Lieferbedingungen.
* Consultare i termini e le condizioni di consegna al nostro team commerciale.

Rack Plug&Play 260×260×900mm

Z5* 14* 60 34* J6* E3* DL*



25-E000 25-E001 25-E002

LED				
K	CRI	W Total	Real Lm	Code
SW 2700-3200-4000	80	14.9	760	25-E000 25-E001 25-E002

Lumenangabe bezogen auf Lichtfarbe.
Il flusso indicato corrisponde alla temperatura central.

25-E000	- XX	- OU	560,00€ 486,55€
25-E001	- XX	- OU	604,35€ 524,95€
25-E002	- XX	- OU	604,35€ 524,95€

25-E000	- XX	- XB	737,35€ 640,45€
25-E001	- XX	- XB	781,65€ 679,00€
25-E002	- XX	- XB	781,65€ 679,00€

Rack Plug&Play 150×150×160mm



Rack Plug&Play 260×260×300mm



Rack Plug&Play 150×150×700mm



Rack Plug&Play 260×260×900mm



Optisches Zubehör Accessori ottici



Kugeldiffusor aus Opalglas
Diffusore sferisco opale di vetro

71-E284-60-F9
63,10€

71-E284-60-F9
63,10€

71-E284-60-F9
63,10€

71-E284-60-F9
63,10€

Befestigungszubehör Accessori di fissaggio



Erdspieß
Picchetto

71-E357-60-00
92,20€

71-E358-60-00
115,50€

71-E357-60-00
92,20€

71-E358-60-00
115,50€



Rollenset (4 Stk.)
Kit 4 ruote

-

71-E292-60-00
57,20€

-

71-E292-60-00
57,20€

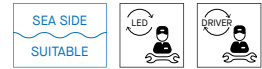
Dekorative Accessoires Accessori decorativi



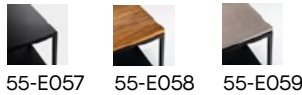
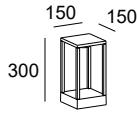
Z5	● *	71-E279-Z5-00 112,80€	71-E281-Z5-00 154,35€	71-E280-Z5-00 240,20€	71-E282-Z5-00 462,90€
J6	● *	71-E279-J6-00 112,80€	71-E281-J6-00 154,35€	71-E280-J6-00 240,20€	71-E282-J6-00 462,90€
E3	● *	71-E279-E3-00 112,80€	71-E281-E3-00 154,35€	71-E280-E3-00 240,20€	71-E282-E3-00 462,90€
DL	● *	71-E279-DL-00 112,80€	71-E281-DL-00 154,35€	71-E280-DL-00 240,20€	71-E282-DL-00 462,90€
14	○ *	71-E279-14-00 112,80€	71-E281-14-00 154,35€	71-E280-14-00 240,20€	71-E282-14-00 462,90€
60	● *	71-E279-60-00 98,05€	71-E281-60-00 134,20€	71-E280-60-00 208,85€	71-E282-60-00 402,50€
34	● *	71-E279-34-00 112,80€	71-E281-34-00 154,35€	71-E280-34-00 240,20€	71-E282-34-00 462,90€

Rack Bollard

IP 66	IK 06		BODY MAT AL.CON	DIF MAT GLA	50000h L80 B20	3 MacAdam	BREEAM	SWITCH CCT SW 2700-3200-4000	 2 m
----------	----------	--	--------------------	----------------	-------------------	--------------	--------	---------------------------------	---------



Rack Bollard Fixed 150×150×300mm



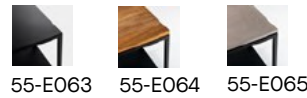
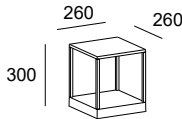
55-E057	- XX	- OU	338,35€
	60		294,10€
55-E058	- XX	- OU	397,85€
	60		345,35€
55-E059	- XX	- OU	397,85€
	60		345,35€
55-E057	- XX	- DU	382,70€
	60		332,50€
55-E058	- XX	- DU	442,20€
	60		383,85€

LED		CRI		W Total		Real Lm		Code	
K									
SW 2700-3200-4000	80	14.9	760	55-E057	E3	OU	ON-OFF	100-277V	
				55-E058	- DL	- DU	DALI-2	100-277V	
				55-E059	14	XB	CASAMBI	220-240V	
					60				
					34				

Lumenangabe bezogen auf Lichtfarbe.
Il flusso indicato corrisponde alla temperatura central.

55-E059	- XX	- DU	442,20€	55-E058	- XX	- XB	575,15€
	60		383,85€		60		499,35€
55-E057	- XX	- XB	515,70€	55-E059	- XX	- XB	575,15€
	60		448,00€		60		499,35€

Rack Bollard Fixed 260×260×300mm



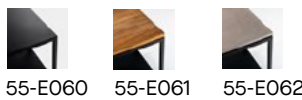
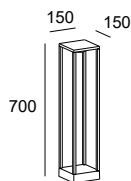

55-E063	- XX	- OU	442,20€
	60		383,85€
55-E064	- XX	- OU	486,55€
	60		422,40€
55-E065	- XX	- OU	486,55€
	60		422,40€
55-E063	- XX	- DU	486,55€
	60		422,40€
55-E064	- XX	- DU	515,70€
	60		448,00€

LED		CRI		W Total		Real Lm		Code	
K									
SW 2700-3200-4000	80	14.9	760	55-E063	E3	OU	ON-OFF	100-277V	
				55-E064	- DL	- DU	DALI-2	100-277V	
				55-E065	14	XB	CASAMBI	220-240V	
					60				
					34				

Lumenangabe bezogen auf Lichtfarbe.
Il flusso indicato corrisponde alla temperatura central.

55-E065	- XX	- DU	515,70€	55-E064	- XX	- XB	648,70€
	60		448,00€		60		563,50€
55-E063	- XX	- XB	619,50€	55-E065	- XX	- XB	648,70€
	60		537,90€		60		563,50€

Rack Bollard Fixed 150×150×700mm



55-E060	- XX	- OU	367,50€
	60		319,70€
55-E061	- XX	- OU	411,90€
	60		358,25€
55-E062	- XX	- OU	411,90€
	60		358,25€
55-E060	- XX	- DU	411,90€
	60		358,25€
55-E061	- XX	- DU	442,20€
	60		383,85€


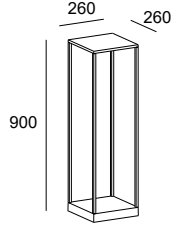
LED		CRI		W Total		Real Lm		Code	
K									
SW 2700-3200-4000	80	14.9	760	55-E060	E3	OU	ON-OFF	100-277V	
				55-E061	- DL	- DU	DALI-2	100-277V	
				55-E062	14	XB	CASAMBI	220-240V	
					60				
					34				

Lumenangabe bezogen auf Lichtfarbe.
Il flusso indicato corrisponde alla temperatura central.

55-E062	- XX	- DU	442,20€	55-E061	- XX	- XB	575,15€
	60		383,85€		60		499,35€
55-E060	- XX	- XB	544,85€	55-E062	- XX	- XB	575,15€
	60		473,75€		60		499,35€

* Fragen Sie unser Verkaufsteam nach den Lieferbedingungen.
* Consultare i termini e le condizioni di consegna al nostro team commerciale.

Rack Bollard Fixed 260×260×900mm



Z5* 14* 60 34* J6* E3* DL*

55-E066	- XX	- OU	560,00€
	60		486,55€
55-E067	- XX	- OU	604,35€
	60		524,95€
55-E068	- XX	- OU	604,35€
	60		524,95€
55-E066	- XX	- DU	604,35€
	60		524,95€
55-E067	- XX	- DU	633,50€
	60		550,70€

LED			
K	CRI	W Total	Real Lm Code
SW 2700-3200-4000	80	14.9	760
			55-E066
			55-E067
			55-E068

Lumenangabe bezogen auf Lichtfarbe.
Il flusso indicato corrisponde alla temperatura central.

55-E068	- XX	- DU	633,50€	55-E067	- XX	- XB	766,50€
	60		550,70€		60		666,20€
55-E066	- XX	- XB	737,35€	55-E068	- XX	- XB	766,50€
	60		640,45€		60		666,20€

Rack Bollard Fixed 150×150×300mm Rack Bollard Fixed 260×260×300mm Rack Bollard Fixed 150×150×700mm Rack Bollard Fixed 260×260×900mm



Optisches Zubehör Accessori ottici



Kugeldiffusor aus Opalglas
Diffusore sferisco opale di vetro

71-E284-60-F9	71-E284-60-F9	71-E284-60-F9	71-E284-60-F9
63,10€	63,10€	63,10€	63,10€

Befestigungszubehör Accessori di fissaggio



Erdspieß 302mm
Picchetto 302 mm

71-9998-05-05	71-9998-05-05	71-9998-05-05	71-9998-05-05
37,60€	37,60€	37,60€	37,60€



Erdspieß 235mm
Picchetto 235 mm

71-9997-05-05	71-9997-05-05	71-9997-05-05	71-9997-05-05
18,00€	18,00€	18,00€	18,00€

Anschlusszubehör Connection accessories



IP68-Stecker (1 Eingang + 1 Ausgang) Ø 6-17 mm, 5-polig
Connettore IP68 (1 ingresso + 1 uscita) Ø 6 - 17 mm, 5 poli

71-E361-00-00	71-E361-00-00	71-E361-00-00	71-E361-00-00
35,00€	35,00€	35,00€	35,00€



IP68-Antikondensationsstecker (1 Eingang + 1 Ausgang) Ø 5,5-12 mm, 4-polig
Connettore anticondensa IP68 (1 ingresso + 1 uscita) Ø 5,5 - 12 mm, 4 poli

71-E112-00-00	71-E112-00-00	71-E112-00-00	71-E112-00-00
27,70€	27,70€	27,70€	27,70€



IP68-Antikondensationsstecker (1 Eingang + 3 Ausgänge) Ø 5,5-12 mm, 4-polig
Connettore anticondensa IP68 (1 ingresso + 3 uscite) Ø 5,5 - 12 mm, 4 poli

71-E122-00-00	71-E122-00-00	71-E122-00-00	71-E122-00-00
52,20€	52,20€	52,20€	52,20€




Anschlusskasten IP68 (1 Eingang + 5 Ausgänge) 6,5-11 mm, 6-polig
Scatola di derivazione IP68 (1 ingresso + 5 uscite) Ø 6,5 - 11 mm, 6 poli

71-9199-05-05	71-9199-05-05	71-9199-05-05	71-9199-05-05
17,10€	17,10€	17,10€	17,10€

* Fragen Sie unser Verkaufsteam nach den Lieferbedingungen.
* Consultare i termini e le condizioni di consegna al nostro team commerciale.

**Rack Wall Fixture
150×150×160mm**



**Rack Wall Fixture
150×150×300mm**



**Optisches Zubehör
Accessori ottici**



Kugeldiffusor aus Opalglas
Diffusore sferisco opale di vetro

-

71-E284-60-F9
63,10€

**Anschlusszubehör
Connection accessories**



IP68-Stecker (1 Eingang + 1 Ausgang) Ø 6-17 mm, 5-polig
Connettore IP68 (1 ingresso + 1 uscita) Ø 6 - 17 mm, 5 poli

71-E361-00-00
35,00€

71-E361-00-00
35,00€



IP68-Antikondensationsstecker (1 Eingang + 1 Ausgang)
Ø 5,5-12 mm, 4-polig
Connettore anticondensa IP68 (1 ingresso + 1 uscita)
Ø 5,5 - 12 mm, 4 poli

71-E112-00-00
27,70€

71-E112-00-00
27,70€



IP68-Antikondensationsstecker (1 Eingang + 3
Ausgänge) Ø 5,5-12 mm, 4-polig
Connettore anticondensa IP68 (1 ingresso + 3 uscite)
Ø 5,5 - 12 mm, 4 poli

71-E122-00-00
52,20€

71-E122-00-00
52,20€



Anschlusskasten IP68 (1 Eingang + 5 Ausgänge)
6,5-11 mm, 6-polig
Scatola di derivazione IP68 (1 ingresso + 5 uscite)
Ø 6,5 - 11 mm, 6 poli

71-9199-05-05
17,10€

71-9199-05-05
17,10€

**Dekorative accessoires
Accessori decorativi**



Deko-Einsatzset (4 Stk.)
Set griglie decorative (4 pz.)

60 ●

71-E278-60-00
65,45€

71-E279-60-00
98,05€

25 ● *

71-E278-Z5-00
75,20€

71-E279-Z5-00
112,80€

J6 ● *

71-E278-J6-00
75,20€

71-E279-J6-00
112,80€

E3 ● *

71-E278-E3-00
75,20€

71-E279-E3-00
112,80€

DL ● *

71-E278-DL-00
75,20€

71-E279-DL-00
112,80€

14 ○ *

71-E278-14-00
75,20€

71-E279-14-00
112,80€

34 ● *

71-E278-34-00
75,20€

71-E279-34-00
112,80€

Rack Wall Fixture 150×150×160mm

05-E071 - XX - OU 294,10€ 60 255,55€	05-E076 - XX - OU 353,55€ 60 306,90€	05-E077 - XX - OU 353,55€ 60 306,90€
05-E071 - XX - DU 338,35€ 60 294,10€	05-E076 - XX - DU 382,70€ 60 332,50€	05-E077 - XX - DU 382,70€ 60 332,50€
05-E071 - XX - XB 471,35€ 60 409,60€	05-E076 - XX - XB 530,85€ 60 460,80€	05-E077 - XX - XB 530,85€ 60 460,80€

Rack Wall Fixture 150×150×300mm

05-E082 - XX - OU 338,35€ 60 294,10€	05-E088 - XX - OU 397,85€ 60 345,35€	05-E089 - XX - OU 397,85€ 60 345,35€
05-E082 - XX - DU 382,70€ 60 332,50€	05-E088 - XX - DU 442,20€ 60 383,85€	05-E089 - XX - DU 442,20€ 60 383,85€
05-E082 - XX - XB 515,70€ 60 448,00€	05-E088 - XX - XB 575,15€ 60 499,35€	05-E089 - XX - XB 575,15€ 60 499,35€

Moal

Designed by Francesc Vilaró



+ Moal



Dekorative Beleuchtung mit Möbelfunktion Illuminazione decorativa che funziona da arredamento

Die Moal-Kollektion ist nicht nur eine Pollerbeleuchtung, sondern kann auch als Möbelement für alle Arten von Außenbereichen mit üppiger Vegetation oder auch aufgrund des Zementfinish zur Integration in architektonische Umgebungen eingesetzt werden.

La collezione Moal non è solo un faretto per l'illuminazione ma può essere usata anche come arredamento per esterni di qualsiasi tipo, sia per quelli in cui abbonda la vegetazione, sia in altri più architettonici dove la sua finitura in cemento le consente di integrarsi totalmente nell'ambiente.



Die Finishausführungen von Moal sind durch die Materialverwendung von edlem, handwerklich hergestelltem Zement und der dadurch entstehenden strukturierten Oberfläche, die sich von Stück zu Stück verändern kann, einzigartig.

Le finiture di Moal sono uniche grazie al cemento, un materiale nobile e artigianale la cui superficie irregolare può variare da un pezzo all'altro, rendendoli unici.





Moal ist nicht nur eine dekorative Außenleuchte, sondern kann auch als Möbelement verwendet werden.

Oltre a essere un apparecchio decorativo da esterno, Moal può essere usata come elemento di arredo.



Hergestellt aus 100 % Zement.

Mit Metallverstärkung im Inneren, um Robustheit und Langlebigkeit zu garantieren.

Realizzata in cemento al 100%. Ha un rinforzo metallico all'interno, per garantire robustezza e durata.

Moal

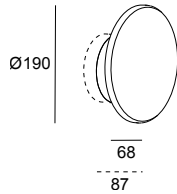
Wall Fixture

BODY MAT	DIF MAT		50000h	3
AL.CON	PC		L80 B20	MacAdam

OUTDOOR

IP	IK	LOW		SEA SIDE	LED	DRIVER
66	10	FLICKER		SUITABLE		

DC



LED							
K	CRI	W Total	Real Lm	Code			
3000	90	11.1	312	05-E087 - DC - CL	ON-OFF 100-240V	209,15€	

Befestigungszubehör

Accessori di fissaggio



Zubehör zum Anheben
Sollevatore

Included

Moal

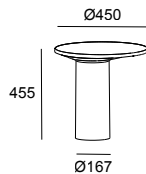
Bollard

BODY MAT	DIF MAT		50000h	3
AL.CON	PC		L80 B20	MacAdam

Moal 455mm

IP	IK		SEA SIDE		LED	DRIVER
66	10		SUITABLE	PRO-BASE		

DC

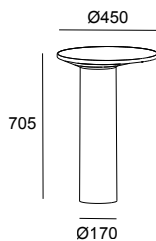


LED							
K	CRI	W Total	Real Lm	Code			
3000	90	16.3	729	55-E087 - DC - CL	ON-OFF 100-240V	671,50€	

Moal 705mm

IP	IK		SEA SIDE		LED	DRIVER
66	10		SUITABLE	PRO-BASE		

DC



LED							
K	CRI	W Total	Real Lm	Code			
3000	90	16.3	729	55-E088 - DC - CL	ON-OFF 100-240V	785,25€	

Befestigungszubehör

Accessori di fissaggio



Bodenbefestigungsbolzen
Perni di fissaggio

71-E157-00-00
38,60€

CHILLOUT

Barcino

Designed by Manel Llusà



Weiches Licht für weiträumige Bereiche Luce tenue per grandi spazi

Der im Rotationsgussverfahren hergestellte Diffusor von Barcino beleuchtet große Räume mit weichem Licht. Die verschiedenen Finishausführungen der Kollektion und die drei unterschiedlichen Höhen ermöglichen es, einzigartige Kompositionen mit einer besonderen persönlichen Note zu schaffen.

Il diffusore di stampaggio rotazionale di Barcino consente di illuminare grandi spazi con luce tenue. Le diverse finiture della collezione e le sue tre diverse altezze, consentono di realizzare composizioni uniche e di grande personalità.



14



34



DL



E3



J6



Z5



60



Moonlight

Funktional und gemütlich Funzionale e accogliente

Als lebendiges Element zur Erschaffung des gewünschten Ambientes kann Moonlight für die allgemeine Beleuchtung eingesetzt werden und dann mit einer einfachen Geste den Raum mit sanfterem Licht harmonisieren, um vertrauliche Momente der Nähe genießen zu können.

Come un elemento vivo, che condivide le esigenze dell'ambiente ricercato, Moonlight passa, con un solo gesto, dall'offrire un'illuminazione generale, ad armonizzare lo spazio con un'illuminazione più morbida, per quei momenti confidenti di maggiore intimità.



Moonlight

BODY MAT
AL



IP
44

IK
08

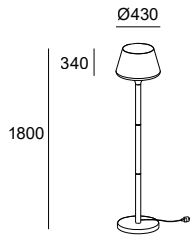
BREEAM

5 m

SEA SIDE
SUITABLE

OUTDOOR

Z5



E27

W

Max. 15

Code

25-9503 - Z5 - M1 571,15€

Optisches Zubehör Accessori ottici



Undurchsichtiger Schirm
Schermo opaco

Included

Befestigungszubehör Accessori di fissaggio



Befestigungssockel
Base da fissare al suolo

Included

CHILLOUT

Cisne

Klassisch, elegant
und dekorativ
Classica, elegante
e decorativa

Cisne ist eine klassische dekorative Kugel und bringt Komfort, Wärme und Eleganz in Gärten und Terrassen, bei denen jedes Detail stimmen muss.

Cigno è una classica sfera decorativa che dona comfort, calore ed eleganza a giardini e terrazze curati nei minimi dettagli.



Cisne Pendant

Ø300 mm



Ø400 mm



Cisne Surface

Ø300 mm



Ø400 mm



Ø500 mm





Cisne

Pendant

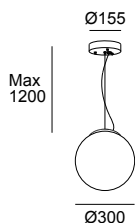
SEA SIDE
SUITABLEBODY MAT
PCDIF MAT
PMMA

Cisne Pendant Ø300mm

IP
44IK
06

BREEAM

(SC)



E27

W
Max. 15
Code
00-9155 - 14 - M1 204,65€

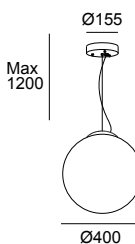
14

Cisne Pendant Ø400mm

IP
44IK
06

BREEAM

(SC)



E27

W
Max. 15
Code
00-9156 - 14 - M1 288,70€

14

Smart-Zubehör

Accessori Smart



Glühbirne E27 RGBW WiFi Light For Life
Lampadina E27 RGBW Wi-Fi Light For Life

71-8219-00-00
40,90€



Cisne Surface Ø300mm

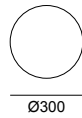

IP
44

IK
06

BREEAM



○
M1



E27

W
Max. 15

Code

55-9155 - M1 - M1 170,05€

Cisne Surface Ø400mm

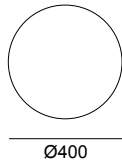
IP
44

IK
06

BREEAM



○
M1



E27

W
Max. 15

Code

55-9156 - M1 - M1 204,65€

Cisne Surface Ø500mm

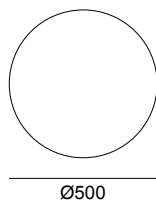
IP
44

IK
06

BREEAM



○
M1



E27

W
Max. 15

Code

55-9481 - M1 - M1 313,65€

Smart-Zubehör Accessori Smart



Glühbirne E27 RGBW WiFi Light For Life
Lampadina E27 RGBW Wi-Fi Light For Life

71-8219-00-00
40,90€


Befestigungszubehör Accessori di fissaggio



Erdspieß
Picchetto

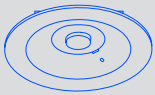
Included

Emergency Lighting



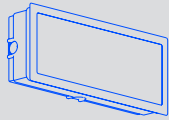
Redo

812



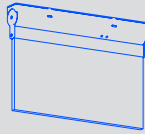
Deco

815



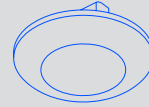
Flag

820



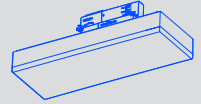
Star

820



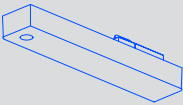
Deco Track

821




Line

822



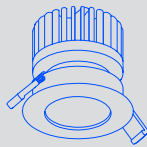
Leco

823



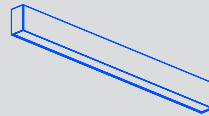
Play

824



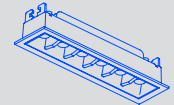
Infinite Pro

835



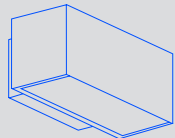
Bento

841



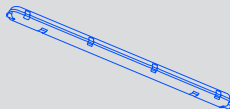
Afrodita

843



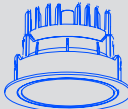
Solid

844



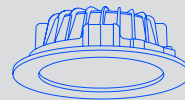
Sia

845



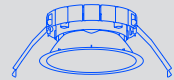
Vol

848



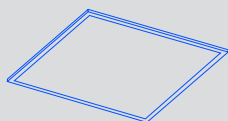
Veo

850



Ecofit

852



Notbeleuchtung

Illuminazione di Emergenza

Notbeleuchtung spielt wie auch technische oder dekorative Beleuchtung eine sehr wichtige Rolle für die Sicherheit und das Wohlbefinden der Menschen. Sie ist ein unverzichtbares und vorgeschriebenes Element, das uns im Notfall einen sicheren Fluchtweg aufzeigt. Leuchten dieser Art werden in Betrieb genommen, wenn die anderen Leuchten nicht mehr funktionieren, und an strategischen Punkten in Gebäuden wie Einkaufszentren, Hotels, Krankenhäusern oder Büros platziert. Daher zeugt die Verwendung hochwertiger Notbeleuchtung von Verantwortungsbewusstsein gegenüber den Menschen, für die sie vorgesehen ist. LedsC4 achtet nicht nur strikt auf die technische und funktionelle Qualität dieser Leuchten, sondern auch darauf, dass sie so wenig wie möglich stören und sich perfekt in jeden Raum einfügen.

L'illuminazione di emergenza, così come l'illuminazione tecnica o decorativa, svolge un ruolo molto importante per la sicurezza e il benessere delle persone. È un elemento indispensabile e obbligatorio, che ci guida verso un'evacuazione sicura in caso di emergenza. Questo tipo di apparecchi, che entrano in funzionamento quando gli altri smettono di esserlo, sono collocati in maniera strategica in edifici come centri commerciali, hotel, ospedali o uffici. Per questo, scegliere un'illuminazione di emergenza di qualità è un atto di responsabilità verso le persone che la utilizzano. Noi di LedsC4 ci impegniamo affinché questo tipo di illuminazione non solo presenti qualità tecniche e funzionalità elevate, ma anche perché si integri alla perfezione in qualsiasi spazio, evitando di dare troppo nell'occhio.

Notbeleuchtung spielt für die Sicherheit und das Wohlbefinden in Gebäuden eine große Rolle.

L'illuminazione di emergenza svolge un ruolo molto importante per la sicurezza e il benessere delle persone.



Redo




Kollektion von Notfall-Downlights mit einfachem Design und klaren Linien in Unter- und Aufputzversion. Die Unterputzversion ermöglicht dank ihres versenkten Lichtpunktes eine vollständige, nicht erkennbare Integration in den Raum, wodurch sich außerdem der visuelle Komfort verbessert. Konzipiert für Hotels, Hallen, Wohnhäuser und Büros. Collezione di downlight di emergenza dal design semplice e dalle linee pulite, in versione da incasso e superficie. Può essere completamente integrata nello spazio, nella versione da incasso, che passa inosservata nell'ambiente dal momento che il punto luce è arretrato, migliorando così il comfort visivo. Pensata per spazi come hotel, corridoi, abitazioni e uffici.




Standardlinse: bietet hohe Gleichmäßigkeit, ideal für quadratische Flächen und offene Bereiche.

Lente standard: offre un'elevata uniformità, ideale per spazi quadrati e zone aperte.





Korridorlinse: ideal für lange Räume wie Flure. Großer Abstand zwischen den Leuchten.

Lente corridor: ideale per spazi lunghi come corridoi. Grande distanza tra gli apparecchi.



DALI-Systeme Sistemi DALI


Echtzeit-Leuchtensteuerung.
Controller dell'apparecchio in tempo reale.






Vielseitige Installationsmöglichkeiten Versatilità di installazione



Redo Recessed

BODY MAT	DIF MAT		50000h	3
PC	PC		L80 B20	MacAdam

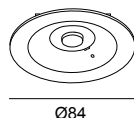
Redo Recessed



IP	IK	UGR			
20	10	<10			

○ ●
14 60




28





 70  0-15 mm

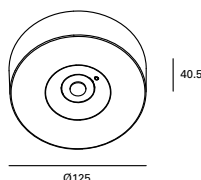
LED | K : 4000 | CRI : 80 | BATTERY: NiCd

W	Real Lm Emer.	Optics	H. Emer.	Permanent	Auto test	Code	 220-240V
2.7	276	29°	1	Yes	No	EM04-0200PN1400	ON-OFF 70,40€
2.7	276	29°	1	Yes	Yes	EM04-0200PA1400	ON-OFF 82,40€
2.7	276	29°	1	Yes	No	EM04-0200PN6000	ON-OFF 74,80€
2.7	276	29°	3	Yes	No	EM04-0203PN6000	ON-OFF 84,55€
2.7	276	29°	1	Yes	Yes	EM04-0200PA6000	ON-OFF 86,55€
2.7	276	29°	3	Yes	Yes	EM04-0203PA6000	ON-OFF 98,50€
2.7	276	29°	1	Yes	Yes	EM04-0200PA1401	DALI 190,95€
2.7	276	29°	1	Yes	Yes	EM04-0200PA6001	DALI 195,05€
3.7	276	29°	3	Yes	No	EM04-0203PN1400	ON-OFF 80,15€
3.7	276	29°	3	Yes	Yes	EM04-0203PA1400	ON-OFF 94,05€
3.7	276	29°	3	Yes	Yes	EM04-0203PA1401	DALI 211,70€
3.7	276	29°	3	Yes	Yes	EM04-0203PA6001	DALI 215,75€


Redo Surface

IP	IK	UGR		
20	10	<10		

○ ●
14 60



LED | K : 4000 | CRI : 80 | BATTERY: Lithium ion

W	Real Lm Emer.	Optics	H. Emer.	Permanent	Auto test	Code	 220-240V
2.7	276	29°	3	Yes	No	EM05-0203PN6000	ON-OFF 92,50€
2.7	276	29°	3	Yes	Yes	EM05-0203PA6000	ON-OFF 99,35€
4	276	29°	3	Yes	Yes	EM05-0203PA1400	ON-OFF 95,05€
4	276	29°	3	Yes	No	EM05-0203PN1400	ON-OFF 88,00€
4	276	29°	3	Yes	Yes	EM05-0203PA1401	DALI 239,15€
4	276	29°	3	Yes	Yes	EM05-0203PA6001	DALI 243,35€

Befestigungszubehör Accessori di fissaggio



Durchmesseradapter Weiß Redo
Adattatore di diametro Bianco Redo

EM04-0001
7,35€



Durchmesseradapter Schwarz Redo
Adattatore di diametro Nero Redo

EM04-0003
11,70€

Dekorative accessoires Accessori decorativi



Zubehör Redo Eingebautes Piktogramm
Accessori Redo Pittogramma da incasso

EM04-0002
29,85€




Konventionelle Notleuchte für die Wand- oder Deckenmontage, Aufputz- oder Einbauversion (mittels Zubehör). Dank ihrer Form und Oberfläche bleibt sie unbemerkt.

Apparecchio di emergenza convenzionale di installazione a parete o a soffitto, in superficie o ad incasso (accessorio). La sua forma e la sua finitura lo rendono inosservabile nell'ambiente.

Überwachung mit DALI Monitoraggio DALI

Bei den DALI-Versionen lässt sich der Betriebszustand in Echtzeit überwachen. Grazie alle versioni DALI è possibile eseguire il monitoraggio, in tempo reale, del suo stato operativo.



Gerade, saubere und reine Formen, mit einer matten, texturierten Oberfläche für eine unauffällige Integration in die Umgebung. Questo modello presenta forme dritte, pulite e pure, con una finitura texturizzata opaca per renderla inosservata nell'ambiente.

Vielfältiges Zubehör

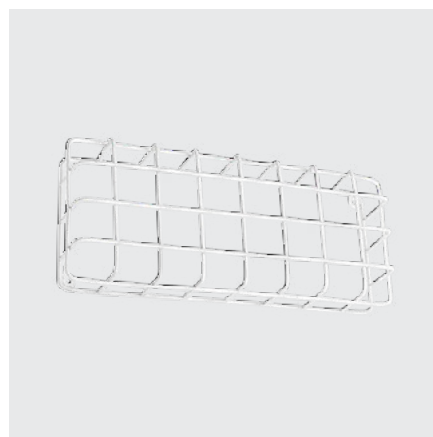
Varietà di accessori



Zubehör für Wandeinbau
Accessorio da incasso a parete




Zubehör für Deckeneinbau
Accessorio da incasso a soffitto




Anti-Vandalismus-Zubehör
Accessorio antivandalo



Zubehör für Signalisierung
Accessorio di segnalazione

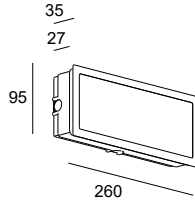


Zubehör für Piktogramme
Accessorio pittogrammi


BODY MAT	DIF MAT		50000h	5
PC	PC		L80 B20	MacAdam

Deco IP44 NiCd

IP	IK		
44	10		

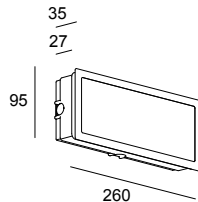


LED | K : 4000 | CRI : 80 | BATTERY: NiCd


W	Real Lm Emer.	H. Emer.	Permanent	Auto test	Code	 220-240V	
2	62	1	No	No	EM01-0060NN1400	ON-OFF	29,80€
2	93	1	No	No	EM01-0100NN1400	ON-OFF	33,55€
2	131	1	No	No	EM01-0150NN1400	ON-OFF	39,10€
2	160	1	No	No	EM01-0200NN1400	ON-OFF	41,70€
2	200	1	No	No	EM01-0300NN1400	ON-OFF	49,55€
2	200	1	No	No	EM01-0500NN1400	ON-OFF	77,40€
2	93	1	No	Yes	EM01-0100NA1400	ON-OFF	44,45€
2	160	1	No	Yes	EM01-0200NA1400	ON-OFF	51,40€
2	200	1	No	Yes	EM01-0300NA1400	ON-OFF	59,40€
2	93	3	No	No	EM01-0103NN1400	ON-OFF	49,55€
2	160	3	No	No	EM01-0203NN1400	ON-OFF	68,40€
2	200	1	No	Yes	EM01-0300NA1401	DALI	149,45€
3.4	93	1	Yes	No	EM01-0100PN1400	ON-OFF	55,50€
3.4	93	3	Yes	No	EM01-0103PN1400	ON-OFF	79,55€
3.7	93	1	Yes	Yes	EM01-0100PA1400	ON-OFF	64,55€
4	160	1	Yes	Yes	EM01-0200PA1400	ON-OFF	73,40€
4.3	160	1	Yes	No	EM01-0200PN1400	ON-OFF	65,40€
4.3	160	3	Yes	No	EM01-0203PN1400	ON-OFF	106,25€
5	200	1	Yes	No	EM01-0300PN1400	ON-OFF	74,50€
5.1	200	1	Yes	Yes	EM01-0300PA1400	ON-OFF	87,50€
5.1	200	1	Yes	Yes	EM01-0300PA1401	DALI	171,55€
5.7	200	1	Yes	No	EM01-0500PN1400	ON-OFF	99,90€

Deco IP44 NiMH

IP	IK		
44	10		



LED | K : 4000 | CRI : 80 | BATTERY: NiMH

W	Real Lm Emer.	H. Emer.	Permanent	Auto test	Code	 220-240V	
2	200	3	No	No	EM01-0303NN1400	ON-OFF	89,35€
2	200	3	No	Yes	EM01-0303NA1400	ON-OFF	108,40€
2	200	3	No	Yes	EM01-0303NA1401	DALI	190,95€
5	200	3	Yes	No	EM01-0303PN1400	ON-OFF	115,35€
5.7	200	3	Yes	Yes	EM01-0303PA1400	ON-OFF	134,20€
5.7	200	3	Yes	Yes	EM01-0303PA1401	DALI	201,90€

14

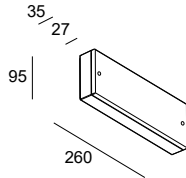
14

BODY MAT PC	DIF MAT PC		50000h L80 B20	5 MacAdam
----------------	---------------	--	-------------------	--------------

Deco IP65 Battery NiCd

IP 65	IK 10		
----------	----------	--	--

14



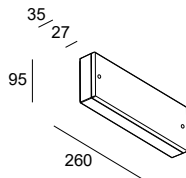
LED | K : 4000 | CRI : 80 | BATTERY: NiCd

W	Real Lm Emer.	H. Emer.	Permanent	Auto test	Code	220-240V	
2	62	1	No	No	EM02-0060NN1400	ON-OFF	40,45€
2	93	1	No	No	EM02-0100NN1400	ON-OFF	43,25€
2	131	1	No	No	EM02-0150NN1400	ON-OFF	47,20€
2	160	1	No	No	EM02-0200NN1400	ON-OFF	51,00€
2	200	1	No	No	EM02-0300NN1400	ON-OFF	57,85€
2	200	1	No	No	EM02-0500NN1400	ON-OFF	83,85€
2	93	1	No	Yes	EM02-0100NA1400	ON-OFF	55,85€
2	160	1	No	Yes	EM02-0200NA1400	ON-OFF	59,25€
2	200	1	No	Yes	EM02-0300NA1400	ON-OFF	66,40€
2	93	3	No	No	EM02-0103NN1400	ON-OFF	55,85€
2	160	3	No	No	EM02-0203NN1400	ON-OFF	73,30€
2	200	1	No	Yes	EM02-0300NA1401	DALI	153,20€
3.4	93	1	Yes	No	EM02-0100PN1400	ON-OFF	59,75€
3.4	93	3	Yes	No	EM02-0103PN1400	ON-OFF	82,45€
3.7	93	1	Yes	Yes	EM02-0100PA1400	ON-OFF	71,25€
4	160	1	Yes	Yes	EM02-0200PA1400	ON-OFF	79,15€
4.3	160	1	Yes	No	EM02-0200PN1400	ON-OFF	67,50€
4.3	160	3	Yes	No	EM02-0203PN1400	ON-OFF	109,05€
5	200	1	Yes	No	EM02-0300PN1400	ON-OFF	77,20€
5.1	200	1	Yes	Yes	EM02-0300PA1400	ON-OFF	90,65€
5.1	200	1	Yes	Yes	EM02-0300PA1401	DALI	180,05€
5.7	200	1	Yes	No	EM02-0500PN1400	ON-OFF	106,05€

Deco IP65 Battery NiMH

IP 65	IK 10		
----------	----------	--	--

14



LED | K : 4000 | CRI : 80 | BATTERY: NiMH

W	Real Lm Emer.	H. Emer.	Permanent	Auto test	Code	220-240V	
2	200	3	No	No	EM02-0303NN1400	ON-OFF	90,65€
2	200	3	No	Yes	EM02-0303NA1400	ON-OFF	110,90€
2	200	3	No	Yes	EM02-0303NA1401	DALI	197,35€
5	200	3	Yes	No	EM02-0303PN1400	ON-OFF	118,60€
5.7	200	3	Yes	Yes	EM02-0303PA1400	ON-OFF	135,60€
5.7	200	3	Yes	Yes	EM02-0303PA1401	DALI	205,50€




Deco IP44 NiCD Deco IP44 NiMH Deco IP65 Battery NiCD Deco IP65 Battery NiMH





Befestigungszubehör


Accessori di fissaggio




	Wandeinbaubehör Deco Accessorio da incasso a parete Deco	EM01-0002 20,90€	EM01-0002 20,90€	EM01-0002 20,90€	EM01-0002 20,90€
	Einbaubehör DECO Accessorio da incasso DECO	EM01-0001 10,75€	EM01-0001 10,75€		

Accessori decorativi

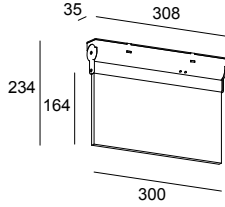
	Zubehor Deco Anti-Vandalismus Accessori Deco anti vandalismo	EM01-0003 41,95€	EM01-0003 41,95€	EM01-0003 41,95€	EM01-0003 41,95€
	Zubehor Signalisierung Deco Accessori Segnaletica Deco			EM02-0004 34,70€	EM02-0004 34,70€
	Piktogramm Pfeil nach unten Pittogramma freccia in basso	EM01-0008 3,30€	EM01-0008 3,30€	EM01-0008 3,30€	EM01-0008 3,30€
	Piktogramm Pfeil nach oben Pittogramma freccia in alto	EM01-0007 3,30€	EM01-0007 3,30€	EM01-0007 3,30€	EM01-0007 3,30€
	Piktogramm Pfeil nach rechts Pittogramma freccia a destra	EM01-0005 3,30€	EM01-0005 3,30€	EM01-0005 3,30€	EM01-0005 3,30€
	Piktogramm Pfeil nach links Pittogramma freccia a sinistra	EM01-0006 3,30€	EM01-0006 3,30€	EM01-0006 3,30€	EM01-0006 3,30€

Flag


BODY MAT	DIF MAT		50000h	5
PC	PMMA		L80 B20	MacAdam

IP	UGR	LOW			
20	<13	FLICKER	90°		



○
14



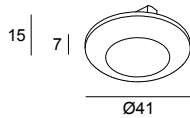

LED | K : 4000 | CRI : 80 | BATTERY : NiCd | DISTANCE : 30m

W	Real Lm Emer.	H. Emer.	Permanent	Auto test	Code		
3	70	3	Yes / No	Yes	EM03-0103PA1400	220-240V	ON-OFF 99,95€


Star

IP	UGR	LOW		
20	<19	FLICKER		

○
14



LED | K : 4000 | CRI : 80 | BATTERY : NiCd

W	Real Lm Emer.	H. Emer.	Permanent	Auto test	Code		
0.2	6	3	No	No	EM06-0006NN1400	220V	ON-OFF 48,20€

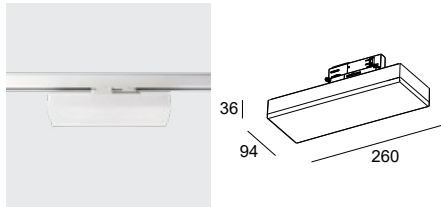
 65

Deco Track

BODY MAT	DIF MAT		50000h	5
PC	PC		L80 B20	MacAdam

Deco Track Battery NiCd

IP	IK		
20	10		

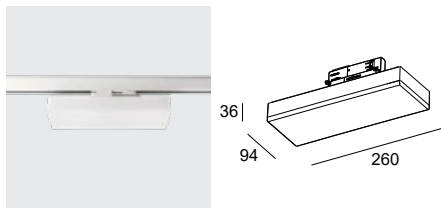


LED | K : 4000 | CRI : 80 | BATTERY : NiCd

W	Real Lm Emer.	H. Emer.	Permanent	Auto test	Code		220-240V	
2	160	3	No	No	EM10-0203NN1400	ON-OFF	97,60€	
2	93	3	No	No	EM10-0103NN1400	ON-OFF	90,95€	
2	93	3	No	Yes	EM10-0103NN1401	DALI	201,90€	
2	160	3	No	Yes	EM10-0203NN1401	DALI	208,85€	
3.4	93	3	Yes	No	EM10-0103PN1400	ON-OFF	113,65€	
3.4	93	3	Yes	Yes	EM10-0103PN1401	DALI	225,40€	
4.3	160	3	Yes	No	EM10-0203PN1400	ON-OFF	120,20€	
4.3	160	3	Yes	Yes	EM10-0203PN1401	DALI	232,40€	

Deco Track Battery NiMH

IP	IK		
20	10		



LED | K : 4000 | CRI : 80 | BATTERY : NiMH

W	Real Lm Emer.	H. Emer.	Permanent	Auto test	Code		220-240V	
2	200	3	No	No	EM10-0303NN1400	ON-OFF	105,60€	
2	200	3	No	Yes	EM10-0303NA1400	ON-OFF	125,60€	
2	200	3	No	Yes	EM10-0303NN1401	DALI	217,15€	
5.7	200	3	Yes	No	EM10-0303PN1400	ON-OFF	128,20€	
5.7	200	3	Yes	Yes	EM10-0303PA1400	ON-OFF	142,90€	
5.7	200	3	Yes	Yes	EM10-0303PN1401	DALI	240,65€	


Dekorative accessoires Accessori decorativi

	Zubehör Signalisierung Deco Accessori Segnaletica Deco	EM02-0004 34,70€	EM02-0004 34,70€
	Piktogramm Pfeil nach unten Pittogramma freccia in basso	EM01-0008 3,30€	EM01-0008 3,30€
	Piktogramm Pfeil nach oben Pittogramma freccia in alto	EM01-0007 3,30€	EM01-0007 3,30€
	Piktogramm Pfeil nach rechts Pittogramma freccia a destra	EM01-0005 3,30€	EM01-0005 3,30€
	Piktogramm Pfeil nach links Pittogramma freccia a sinistra	EM01-0006 3,30€	EM01-0006 3,30€

Line

Vollständig in die Dreiphasenschiene integrierbare Notleuchte. Ermöglicht die Integration der Notbeleuchtung in Architekturen, in denen es aufgrund der Beschaffenheit der Anlage Lichtschienen gibt.

Luce di emergenza totalmente integrabile su binario trifase. Consente di integrare l'illuminazione di emergenza in architetture dove, a causa della tipologia di installazione, sono visibili i binari di illuminazione.



Überwachung mit DALI Monitoraggio DALI

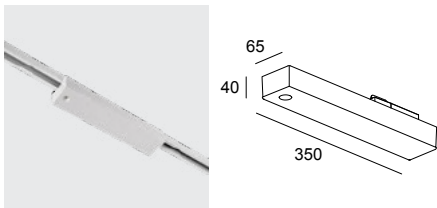
Bei den DALI-Versionen lässt sich der Betriebszustand in Echtzeit überwachen.

Le versioni DALI consentono di monitorare in tempo reale il suo stato di funzionamento.



BODY MAT PC	DIF MAT AL		50000h L80 B20	4 MacAdam	IP 20	IK 10		
----------------	---------------	--	-------------------	--------------	----------	----------	--	--

○ ●
14 60



LED K: 5000 CRI: 70 BATTERY: NiMH							
W	Real Lm Emer.	H. Emer.	Permanent	Auto test	Code	220-240V	
1	90	3	No	Yes	EM08-0203NA1400	ON-OFF	232,80€
1	90	3	No	Yes	EM08-0203NA6000	ON-OFF	232,80€
1	90	3	No	Yes	EM08-0203NA1401	DALI	334,35€
1	90	3	No	Yes	EM08-0203NA6001	DALI	334,35€



Leco ist eine Aufputz-Notleuchte, die sich ideal für die Beleuchtung von Durchgangsbereichen wie Fluren oder Gemeinschaftsbereichen eignet. Das Gehäuse wurde einer speziellen UV-Behandlung unterzogen, die das Vergilben der Materialien verhindert und für längere Zeit einen einwandfreien Zustand gewährleistet. Diese Leuchte kann im Normalbetrieb und bei Stromausfall auch im Notbetrieb eingesetzt werden.

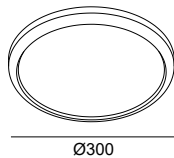
Leco è una luce di emergenza da superficie, perfetta per illuminare zone di passaggio come corridoi o zone comuni. Il suo corpo è stato sottoposto a uno speciale trattamento UV, che evita l'ingiallimento dei materiali e garantisce un perfetto stato di funzionamento per più tempo. Questa luce può essere usata in funzionamento standard e di emergenza, nel caso di eventuali guasti elettrici.

BODY MAT PC	DIF MAT PC		50000h L80 B20	3 MacAdam	IP 44	IK 10	LOW FLICKER	
----------------	---------------	--	-------------------	--------------	----------	----------	----------------	--

○
14



69 |



LED | K: 4000 | CRI: 80 | BATTERY: NiCd

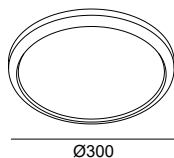
W	Real Lm Emer.	H. Emer.	Permanent	Auto test	Code		220-240V
8.7	113	3	Yes	No	15-A003-14-OE	ON-OFF	117,55€

IP 44	IK 10	LOW FLICKER		
----------	----------	----------------	--	--

○
14




69 |



LED | K: 4000 | CRI: 80 | BATTERY: LiFePO4

W	Real Lm Emer.	H. Emer.	Permanent	Auto test	Code		220-240V
8.7	200	3	Yes	Yes	15-A003-14-DE	DALI	329,00€

Play



Downlight-Kollektion mit hoher Modularität und Leistung. Sowohl in der Standard- als auch Notfallversion kann ein LED-Modul hinzugefügt und mit einer großen Vielfalt von Rahmen und Zubehörelementen für ein maßgeschneidertes Downlight, das die Anforderungen jedes Projekts erfüllt, kombiniert werden.

Collezione di downlight con una grande modularità ed elevate prestazioni. Entrambe, sia la versione standard che la versione di emergenza, consentono di aggiungere e combinare un modulo LED con una grande varietà di cornici e accessori, ottenendo un downlight su misura, adattato alle esigenze di ciascun progetto.

Von LEDS C4 patentiertes System zur Anzeige des Leuchtenzustands, bei dem die Notfallanzeige in der Optik eingebaut ist, wodurch das Projekt einheitlicher gestaltet werden kann.




















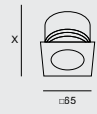


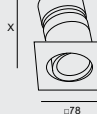
Sistema di segnalazione dello stato dell'apparecchio brevettato da LEDS C4 con l'indicatore di emergenza incluso nella stessa ottica, consentendo una maggiore omogeneizzazione del progetto.



Das DALI-Selbsttest-Kit ermöglicht die Echtzeit-Überwachung der Leuchtenfunktion.

Il Kit autotest DALI consente di monitorare in tempo reale lo stato di funzionamento degli apparecchi.

Codebeispiel / Esempio di codice: **AG11-P7V9M20114**

Model	W	K / CRI / Real Lm.	Optics	Source	Finishes
 <p>AG11 - Rund / Fest Rotondo / Fisso 0-7 mm 58 IP54</p> <p> 14 60</p> 	P7 8.5W	V9 2700K / CRI 90 / 582 Lm.	M2 28°	O1  Emergency ON-OFF 1H 220-240V	14  60  AF 
		W9 3000K / CRI 90 / 663 Lm.		O3  Emergency ON-OFF 3H 220-240V	
		X9 4000K / CRI 90 / 674 Lm.		D1  Emergency DALI-2 1H 220-240V D3  Emergency DALI-2 3H 220-240V	
 <p>AG12 - Rund / Schwenkbar Rotondo / Regolabile 0-20 mm 68 IP23</p> <p> 14 60 AF</p> 	13 14.3W	V9 2700K / CRI 90 / 960 Lm.	M2 34°	O1  Emergency ON-OFF 1H 220-240V	
		W9 3000K / CRI 90 / 1305 Lm.		O3  Emergency ON-OFF 3H 220-240V	
		X9 4000K / CRI 90 / 1397 Lm.		D1  Emergency DALI-2 1H 220-240V D3  Emergency DALI-2 3H 220-240V	
 <p>AG19 - Quadratisch / Fest Quadrato / Fisso 0-7 mm 58 IP54</p> <p> 14 60</p> 					
 <p>AG21 - Quadratisch / Schwenkbar Quadrato / Regolabile 0-20 mm 68 IP23</p> <p> 14 60</p> 					

Preise siehe Seite 1334. / Per consultare il prezzo di queste referenze, andare a pagina 1334.

Play

Deep Emergency

Codebeispiel / Esempio di codice: **AG15-P7V9M20114**














Model	W	K / CRI / Real Lm.	Optics	Source	Finishes
 <p>AG15 - Rund / Fest Rotondo / Fisso ☞ 0-20 mm Ⓢ 58 IP54</p> 	P7 8.5W	V9 2700K / CRI 90 / 543 Lm.	M2 27°	O1  Emergency ON-OFF 1H 220-240V	14  60 
		W9 3000K / CRI 90 / 548 Lm.		O3  Emergency ON-OFF 3H 220-240V	
		X9 4000K / CRI 90 / 628 Lm.		D1  Emergency DALI-2 1H 220-240V	
 <p>AG17 - Rund schwenkbar randlos Rotondo regolabile senza cornice ☞ 0-18 mm Ⓢ 75 IP23</p> 	13 14.3W	V9 2700K / CRI 90 / 1110 Lm.	M2 33°	O1  Emergency ON-OFF 1H 220-240V	
		W9 3000K / CRI 90 / 1195 Lm.		O3  Emergency ON-OFF 3H 220-240V	
		X9 4000K / CRI 90 / 1278 Lm.		D1  Emergency DALI-2 1H 220-240V	
				D3  Emergency DALI-2 3H 220-240V	

Preise siehe Seite 1334. / Per consultare il prezzo di queste referenze, andare a pagina 1334.

Play

High Visual Comfort Emergency

Codebeispiel / Esempio di codice: **AG13-P7V9M20114**

Model	W	K / CRI / Real Lm.	Optics	Source	Finishes
 <p>AG13 - Rund / Fest Rotondo / Fisso ☞ 0-25 mm Ⓢ 78 IP54</p> 	P7 8.5W	V9 2700K / CRI 90 / 565 Lm.	M2 28°	O1  Emergency ON-OFF 1H 220-240V	14  60 
		W9 3000K / CRI 90 / 606 Lm.		O3  Emergency ON-OFF 3H 220-240V	
		X9 4000K / CRI 90 / 626 Lm.		D1  Emergency DALI-2 1H 220-240V	
 <p>AG14 - Rund / Schwenkbar Rotondo / Regolabile ☞ 0-18 mm Ⓢ 90 IP23</p> 	13 14.3W	V9 2700K / CRI 90 / 1216 Lm.	M2 34°	O1  Emergency ON-OFF 1H 220-240V	
		W9 3000K / CRI 90 / 1216 Lm.		O3  Emergency ON-OFF 3H 220-240V	
		X9 4000K / CRI 90 / 1302 Lm.		D1  Emergency DALI-2 1H 220-240V	
				D3  Emergency DALI-2 3H 220-240V	

Preise siehe Seite 1334. / Per consultare il prezzo di queste referenze, andare a pagina 1334.

Play

IP65 Emergency

BODY MAT
PC,AL



50000h
L80 B20

2
MacAdam

IP
65

IK
03

DIF MAT
GLA



Codebeispiel / Esempio di codice: **AG16-P7V9M20114**

Model	W	K / CRI / Real Lm.	Optics	Source	Finishes
 <p>AG16 - Rund / Fest Rotondo / Fisso 0-20 mm 65 IP65</p> <p>14 60 21</p> 	P7 8.5W	V9 2700K / CRI 90 / 543 Lm.	M2 28°	O1  Emergency ON-OFF 1H 220-240V	14  60  21 
		W9 3000K / CRI 90 / 595 Lm.		O3  Emergency ON-OFF 3H 220-240V	
		X9 4000K / CRI 90 / 629 Lm.		D1  Emergency DALI-2 1H 220-240V	
 <p>AG22 - Quadratisch / Fest Quadrato / Fisso 0-20 mm 65 IP65</p> <p>14 60</p> 	13 14.3W	V9 2700K / CRI 90 / 1161 Lm.	M2 34°	O1  Emergency ON-OFF 1H 220-240V	
		W9 3000K / CRI 90 / 1161 Lm.		O3  Emergency ON-OFF 3H 220-240V	
		X9 4000K / CRI 90 / 1242 Lm.		D1  Emergency DALI-2 1H 220-240V	
				D3  Emergency DALI-2 3H 220-240V	

Preise siehe Seite 1334. / Per consultare il prezzo di queste referenze, andare a pagina 1334.

Play

IP65 Glass Emergency

BODY MAT
PC,AL



50000h
L80 B20

2
MacAdam

IP
65

IK
03

DIF MAT
GLA



Codebeispiel / Esempio di codice: **AG43-P7V9M20114**

Model	W	K / CRI / Real Lm.	Optics	Source	Finishes
 <p>AG43 - Rund / Fest Rotondo / Fisso 0-20 mm 68 IP65</p> <p>14</p> 	P7 8.5W	V9 2700K / CRI 90 / 514 Lm.	M2 28°	O1  Emergency ON-OFF 1H 220-240V	14 
		W9 3000K / CRI 90 / 595 Lm.		O3  Emergency ON-OFF 3H 220-240V	
		X9 4000K / CRI 90 / 595 Lm.		D1  Emergency DALI-2 1H 220-240V	
 <p>AG44 - Quadratisch / Fest Quadrato / Fisso 0-20 mm 68 IP65</p> <p>14</p> 	13 14.3W	V9 2700K / CRI 90 / 922 Lm.	M2 34°	O1  Emergency ON-OFF 1H 220-240V	
		W9 3000K / CRI 90 / 1176 Lm.		O3  Emergency ON-OFF 3H 220-240V	
		X9 4000K / CRI 90 / 1258 Lm.		D1  Emergency DALI-2 1H 220-240V	
				D3  Emergency DALI-2 3H 220-240V	

Preise siehe Seite 1334. / Per consultare il prezzo di queste referenze, andare a pagina 1334.



Play

Pinhole Emergency

BODY MAT
PC,AL




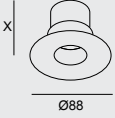






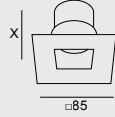







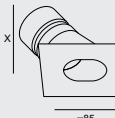
50000h
L80 B20

2
MacAdam

IP
23

IK
03

Codebeispiel / Esempio di codice: **AG45-P7V9M2014**

Model	W	K / CRI / Real Lm.	Optics	Source	Finishes
 <p>AG45 - Rund / Fest Rotondo / Fisso ☰ 0-18 mm Ⓜ 75 IP54</p> 	P7 8.5W	V9 2700K / CRI 90 / 304 Lm.	M2 32°	O1  Emergency ON-OFF 1H 220-240V	14 
W9 3000K / CRI 90 / 364 Lm.		O3  Emergency ON-OFF 3H 220-240V			
X9 4000K / CRI 90 / 368 Lm.		D1  Emergency DALI-2 1H 220-240V			
	D3  Emergency DALI-2 3H 220-240V				
 <p>AG46 - Quadratisch / Fest Quadrato / Fisso ☰ 0-18 mm Ⓜ 75 IP54</p> 	13 14.3W	V9 2700K / CRI 90 / 1070 Lm.	M2 32°	O1  Emergency ON-OFF 1H 220-240V	
W9 3000K / CRI 90 / 1138 Lm.		O3  Emergency ON-OFF 3H 220-240V			
X9 4000K / CRI 90 / 1230 Lm.		D1  Emergency DALI-2 1H 220-240V			
	D3  Emergency DALI-2 3H 220-240V				
 <p>AG47 - Rund / Schwenkbar Rotondo / Regolabile ☰ 0-18 mm Ⓜ 75 IP23</p> 					
 <p>AG48 - Quadratisch / Schwenkbar Quadrato / Regolabile ☰ 0-18 mm Ⓜ 75 IP23</p> 					

Preise siehe Seite 1334. / Per consultare il prezzo di queste referenze, andare a pagina 1334.

BODY MAT
PC,AL



50000h
L80 B20

2
MacAdam

IP
23







IK
03



35°



Codebeispiel / Esempio di codice: **AG52-P7V9M20114**

Model	W	K / CRI / Real Lm.	Optics	Source	Finishes
 <p>AG52 - Rund / Schwenkbar Rotondo / Regolabile ☞ 0-18 mm Ⓢ 86 IP23</p>  <p>X Ø95</p>	P7 8.5W	V9 2700K / CRI 90 / 332 Lm.	M2 33°	O1  Emergency ON-OFF 1H 220-240V	14  60 
		W9 3000K / CRI 90 / 386 Lm.		O3  Emergency ON-OFF 3H 220-240V	
		X9 4000K / CRI 90 / 504 Lm.		D1  Emergency DALI-2 1H 220-240V D3  Emergency DALI-2 3H 220-240V	
 <p>AG53 - Rund schwenkbar randlos Rotondo regolabile senza cornice ☞ 0-18 mm Ⓢ 102 IP23</p>  <p>X Ø95</p>	13 14.3W	V9 2700K / CRI 90 / 900 Lm.	M2 34°	O1  Emergency ON-OFF 1H 220-240V	
		W9 3000K / CRI 90 / 1271 Lm.		O3  Emergency ON-OFF 3H 220-240V	
		X9 4000K / CRI 90 / 1360 Lm.		D1  Emergency DALI-2 1H 220-240V D3  Emergency DALI-2 3H 220-240V	
 <p>AG55 - Quadratisch / Schwenkbar Quadrato / Regolabile ☞ 0-18 mm Ⓢ 85×85 IP23</p>  <p>X 85</p>					

Preise siehe Seite 1334. / Per consultare il prezzo di queste referenze, andare a pagina 1334.

Play

Snoot Emergency

BODY MAT PC,AL		50000h L80 B20	2 MacAdam	IP 23	IK 03				
-------------------	--	-------------------	--------------	----------	----------	--	--	--	--

Codebeispiel / Esempio di codice: **AG56-P7V9M20114**

Model	W	K / CRI / Real Lm.	Optics	Source	Finishes
 <p>AG56 - Rund / Schwenkbar Rotondo / Regolabile Ø 0-18 mm ⌀ 85 IP23 ↕ 40° ↕ 320°</p>  <p>Ø95</p>	P7 8.5W	V9 2700K / CRI 90 / 507 Lm.	M2 27°	O1 Emergency ON-OFF 1H 220-240V	14 60
		W9 3000K / CRI 90 / 590 Lm.		O3 Emergency ON-OFF 3H 220-240V	
		X9 4000K / CRI 90 / 590 Lm.		D1 Emergency DALI-2 1H 220-240V	
 <p>AG57 - Rund schwenkbar randlos Rotondo regolabile senza cornice Ø 0-18 mm ⌀ 87 IP23 ↕ 40° ↕ 320°</p>  <p>Ø86</p>	13 14.3W	V9 2700K / CRI 90 / 1131 Lm.	M2 34°	O1 Emergency ON-OFF 1H 220-240V	
		W9 3000K / CRI 90 / 1203 Lm.		O3 Emergency ON-OFF 3H 220-240V	
		X9 4000K / CRI 90 / 1300 Lm.		D1 Emergency DALI-2 1H 220-240V	
				D3 Emergency DALI-2 3H 220-240V	


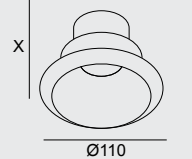
Preise siehe Seite 1334. / Per consultare il prezzo di queste referenze, andare a pagina 1334.

Play

Raw Emergency

BODY MAT PC,AL		50000h L80 B20	2 MacAdam	IP 54	IK 03				
-------------------	--	-------------------	--------------	----------	----------	--	--	--	--

Codebeispiel / Esempio di codice: **AG59-P7V9M20155**

Model	W	K / CRI / Real Lm.	Optics	Source	Finishes
 <p>AG59 - Rund / Fest Rotondo / Fisso Ø 0-25 mm ⌀ 100 IP54</p>  <p>Ø110</p>	P7 8.5W	V9 2700K / CRI 90 / 535 Lm.	M2 32°	O1 Emergency ON-OFF 1H 220-240V	55 EN EO DC
		W9 3000K / CRI 90 / 601 Lm.		O3 Emergency ON-OFF 3H 220-240V	
		X9 4000K / CRI 90 / 604 Lm.		D1 Emergency DALI-2 1H 220-240V	
	13 14.3W	V9 2700K / CRI 90 / 1175 Lm.	M2 34°	D3 Emergency DALI-2 3H 220-240V	
		W9 3000K / CRI 90 / 1250 Lm.		O1 Emergency ON-OFF 1H 220-240V	
		X9 4000K / CRI 90 / 1350 Lm.		O3 Emergency ON-OFF 3H 220-240V	
				D1 Emergency DALI-2 1H 220-240V	
				D3 Emergency DALI-2 3H 220-240V	

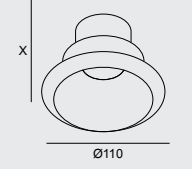
Preise siehe Seite 1334. / Per consultare il prezzo di queste referenze, andare a pagina 1334.

Play

Play Raw Racy Gold Emergency



Codebeispiel / Esempio di codice: **AG58-P7V9M201EP**

Model	W	K / CRI / Real Lm.	Optics	Source	Finishes
 <p>AG58 - Rund / Fest Rotondo / Fisso Ø 0-25 mm Ⓢ 100 IP54</p> 	P7 8.5W	V9 2700K / CRI 90 / 539 Lm.	M2 28°	O1 Emergency ON-OFF 1H 220-240V	EP
		W9 3000K / CRI 90 / 624 Lm.		O3 Emergency ON-OFF 3H 220-240V	
		X9 4000K / CRI 90 / 624 Lm.		D1 Emergency DALI-2 1H 220-240V	
	13 14.3W	V9 2700K / CRI 90 / 1125 Lm.	M2 34°	D3 Emergency DALI-2 3H 220-240V	
		W9 3000K / CRI 90 / 1211 Lm.		O1 Emergency ON-OFF 1H 220-240V	
		X9 4000K / CRI 90 / 1296 Lm.		O3 Emergency ON-OFF 3H 220-240V	
				D1 Emergency DALI-2 1H 220-240V	
				D3 Emergency DALI-2 3H 220-240V	







Preise siehe Seite 1334. / Per consultare il prezzo di queste referenze, andare a pagina 1334.

Play Flat 7W Emergency

Play Flat 13W Emergency



Optics / Ottiche Accessories / Accessori

	Weichzeichnerlinse (5 Stk.) Diffusore del fascio di luce (5 pz.)		71-6099-00-00 18,05€	71-6099-00-00 18,05€
	Visueller Komfort (1 Stk.) Comfort visivo (1 pz.)	14 	71-4754-14-00 8,40€	71-4754-14-00 8,40€
		60 	71-4754-60-00 8,40€	71-4754-60-00 8,40€
	Halbseitige Verschattung (5 Stk.) Schermante (5 pz.)	60 	71-7895-60-00 35,15€	71-7895-60-00 35,15€



Play


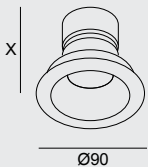










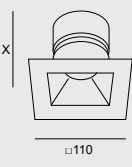







Deco Emergency

BODY MAT		50000h	2
PC,AL		L80 B20	MacAdam

Play Deco Symmetrical Trim Emergency

IP	IK			
54	03			


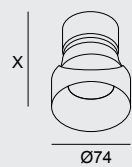







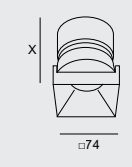




Codebeispiel / Esempio di codice: **AG23-P7V9M201WR**

Model	W	K / CRI / Real Lm.	Optics	Source	Finishes
 <p>AG23 - Rund / Fest Rotondo / Fisso 0-25 mm ⌀ 80 IP54</p> 	P7 8.5W	V9 2700K / CRI 90 / 571 Lm.	M2 28°	O1  Emergency ON-OFF 1H 220-240V	     
		W9 3000K / CRI 90 / 624 Lm.		O3  Emergency ON-OFF 3H 220-240V	
		X9 4000K / CRI 90 / 637 Lm.		D1  Emergency DALI-2 1H 220-240V	
 <p>AG27 - Quadratisch / Fest Quadrato / Fisso 0-25 mm □ 100 IP54</p> 	13 14.3W	V9 2700K / CRI 90 / 907 Lm.	M2 34°	O1  Emergency ON-OFF 1H 220-240V	  
		W9 3000K / CRI 90 / 1271 Lm.		O3  Emergency ON-OFF 3H 220-240V	
		X9 4000K / CRI 90 / 1424 Lm.		D1  Emergency DALI-2 1H 220-240V	
				D3  Emergency DALI-2 3H 220-240V	

Play Deco Symmetrical Trimless Emergency

IP	IK			
54	03			

Codebeispiel / Esempio di codice: **AG24-P7V9M201WP**

Model	W	K / CRI / Real Lm.	Optics	Source	Finishes
 <p>AG24 - Rund fest randlos Rotondo fisso senza cornice 0-15 mm ⌀ 75 IP54</p> 	P7 8.5W	V9 2700K / CRI 90 / 571 Lm.	M2 28°	O1  Emergency ON-OFF 1H 220-240V	  
		W9 3000K / CRI 90 / 624 Lm.		O3  Emergency ON-OFF 3H 220-240V	
		X9 4000K / CRI 90 / 637 Lm.		D1  Emergency DALI-2 1H 220-240V	
 <p>AG28 - Quadratisch fest randlos Quadrato fisso senza cornice 0-25 mm □ 75x75 IP54</p> 	13 14.3W	V9 2700K / CRI 90 / 1181 Lm.	M2 34°	O1  Emergency ON-OFF 1H 220-240V	
		W9 3000K / CRI 90 / 1271 Lm.		O3  Emergency ON-OFF 3H 220-240V	
		X9 4000K / CRI 90 / 1360 Lm.		D1  Emergency DALI-2 1H 220-240V	
				D3  Emergency DALI-2 3H 220-240V	

Play Deco Asymmetrical Trim Emergency



Codebeispiel / Esempio di codice: **AG25-P7V9M2O1WR**


Model	W	K / CRI / Real Lm.	Optics	Source	Finishes	
 AG25 - Rund / Fest Rotondo / Fisso 0-25 mm IP54 	P7 8.5W	V9 2700K / CRI 90 / 528 Lm.	M2 27°	O1  Emergency ON-OFF 1H 220-240V	WR  WG  WH  WI  WJ  WK 	
		W9 3000K / CRI 90 / 527 Lm.		O3  Emergency ON-OFF 3H 220-240V		WL 
		X9 4000K / CRI 90 / 558 Lm.		D1  Emergency DALI-2 1H 220-240V		WM 
 AG29 - Quadratisch / Fest Quadrato / Fisso 0-25 mm IP54 	13 14.3W	V9 2700K / CRI 90 / 801 Lm.	M2 34°	O1  Emergency ON-OFF 1H 220-240V	WN 	
		W9 3000K / CRI 90 / 1271 Lm.		O3  Emergency ON-OFF 3H 220-240V		
		X9 4000K / CRI 90 / 1424 Lm.		D1  Emergency DALI-2 1H 220-240V		
				D3  Emergency DALI-2 3H 220-240V		

Preise siehe Seite 1334. / Per consultare il prezzo di queste referenze, andare a pagina 1334.

Play Deco Asymmetrical Trimless Emergency



Codebeispiel / Esempio di codice: **AG26-P7V9M2O1WP**

Model	W	K / CRI / Real Lm.	Optics	Source	Finishes
 AG26 - Rund fest randlos Rotondo fisso senza cornice 0-15 mm IP54 	P7 8.5W	V9 2700K / CRI 90 / 528 Lm.	M2 27°	O1  Emergency ON-OFF 1H 220-240V	WP  WS  WQ 
		W9 3000K / CRI 90 / 527 Lm.		O3  Emergency ON-OFF 3H 220-240V	
		X9 4000K / CRI 90 / 558 Lm.		D1  Emergency DALI-2 1H 220-240V	
 AG31 - Quadratisch fest randlos Quadrato fisso senza cornice 0-25 mm IP54 	13 14.3W	V9 2700K / CRI 90 / 1086 Lm.	M2 34°	O1  Emergency ON-OFF 1H 220-240V	
		W9 3000K / CRI 90 / 1169 Lm.		O3  Emergency ON-OFF 3H 220-240V	
		X9 4000K / CRI 90 / 1251 Lm.		D1  Emergency DALI-2 1H 220-240V	
				D3  Emergency DALI-2 3H 220-240V	

Preise siehe Seite 1334. / Per consultare il prezzo di queste referenze, andare a pagina 1334.

Play Deco
Asymmetrical
Trim 7W
Emergency

Play Deco
Asymmetrical
Trim 13W
Emergency

Play Deco
Asymmetrical
Trimless 7W
Emergency

Play Deco
Asymmetrical
Trimless 13W
Emergency



Optisches Zubehör Accessori ottici



Weichzeichnerlinse (5 Stk.)
Diffusore del fascio di luce (5 pz.)

71-6099-00-00 71-6099-00-00 71-6099-00-00 71-6099-00-00
18,05€ 18,05€ 18,05€ 18,05€



Visueller Komfort (1 Stk.)
Comfort visivo (1 pz.)

14 ○

71-4754-14-00 71-4754-14-00 71-4754-14-00 71-4754-14-00
8,40€ 8,40€ 8,40€ 8,40€

60 ●

71-4754-60-00 71-4754-60-00 71-4754-60-00 71-4754-60-00
8,40€ 8,40€ 8,40€ 8,40€



Halbseitige Verschattung (5 Stk.)
Schermante (5 pz.)

60 ●

71-7895-60-00 71-7895-60-00 71-7895-60-00 71-7895-60-00
35,15€ 35,15€ 35,15€ 35,15€

Play Deco
Symmetrical
Trim 7W
Emergency



Play Deco
Symmetrical
Trim 13W
Emergency



Play Deco
Symmetrical
Trimless 7W
Emergency



Play Deco
Symmetrical
Trimless 13W
Emergency



Optisches Zubehör Accessori ottici



Weichzeichnerlinse (5 Stk.)
Diffusore del fascio di luce (5 pz.)

71-6099-00-00 71-6099-00-00 71-6099-00-00 71-6099-00-00
18,05€ 18,05€ 18,05€ 18,05€



Visueller Komfort (1 Stk.)
Comfort visivo (1 pz.)

14 ○

71-4754-14-00 71-4754-14-00 71-4754-14-00 71-4754-14-00
8,40€ 8,40€ 8,40€ 8,40€

60 ●

71-4754-60-00 71-4754-60-00 71-4754-60-00 71-4754-60-00
8,40€ 8,40€ 8,40€ 8,40€




Halbseitige Verschattung (5 Stk.)
Schermante (5 pz.)

60 ●


71-7895-60-00 71-7895-60-00 71-7895-60-00 71-7895-60-00
35,15€ 35,15€ 35,15€ 35,15€

Infinite Pro



Infinite Pro ist die perfekte Lösung für die Beleuchtung von Räumen, die ein hohes Maß an Komfort erfordern. Sie steigert das Wohlbefinden der Raumnutzer(innen) im häuslichen und betrieblichen Umfeld, insbesondere in Büros und Arbeitsbereichen, in denen die Lichtqualität von entscheidender Bedeutung ist. Bei der Infinite Pro-Notfallbeleuchtung ist die Signal-LED in die Leuchte integriert, wodurch die Installation viel einfacher ist und keine zusätzlichen Bauteile benötigt werden.

Infinite Pro è la soluzione perfetta per illuminare spazi che richiedono un elevato comfort, offrendo un'illuminazione concepita per migliorare il benessere delle persone e delle aziende, soprattutto in uffici o in zone di lavoro in cui la qualità della luce assume un ruolo fondamentale. Infinite Pro emergenza include il LED di segnalazione sull'apparecchio per cui l'installazione è molto più semplice e non richiede elementi aggiuntivi.



Überwachung mit DALI Monitoraggio DALI

Echtzeit-Informationen über den Zustand der Leuchten.
Conoscenza in tempo reale dello stato degli apparecchi.

Infinite Pro

Emergency

BODY MAT	DIF MAT		50000h	3
AL	PC		L80 B20	MacAdam

Infinite Pro Opal

Emergency

IP	UGR		
40	<10		

Codebeispiel / Esempio di codice: **AK14-34W8PMO314**

Model	W	K / CRI / Real Lm.	Optics	Source	Finishes	
1136 mm AK14 - IP40 AK15 - IP40 AK16 - 0-25 mm 1140x65 IP44 AK23 - IP40	34 33.7W 52 50.6W	W8 3000K / CRI 80 / 1290 Lm. W9 3000K / CRI 90 / 1152 Lm. X8 4000K / CRI 80 / 4079 Lm. X9 4000K / CRI 90 / 3143 Lm. W8 3000K / CRI 80 / 1965 Lm. W9 3000K / CRI 90 / 1755 Lm. X8 4000K / CRI 80 / 6264 Lm. X9 4000K / CRI 90 / 4827 Lm.	PM Opal PM Opal	O3 D3 O3 D3	14 60 N3 GA GB	
	1700 mm AK18 - IP40 AK19 - 0-25 mm 1705x65 IP40 AK21 - IP40					

Preise siehe Seite 1322. / Per consultare il prezzo di queste referenze, andare a pagina 1322.

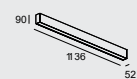





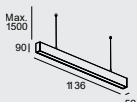





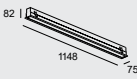
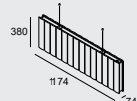
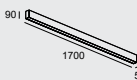
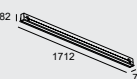
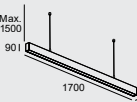


Infinite Pro Hexa-Cell Emergency

IP
40

UGR
<10


Codebeispiel / Esempio di codice: **AK14-34W8HC0314**

Model	W	K / CRI / Real Lm.	Optics	Source	Finishes
1136 mm  AK14 - Aufbau Superficie IP40 14 60 N3	34 33.7W	W8 3000K / CRI 80 / 1290 Lm.	HC Hexa-Cell	O3	14  60  N3  GA  GB 
		W9 3000K / CRI 90 / 1152 Lm.			
		X8 4000K / CRI 80 / 4079 Lm.			
		X9 4000K / CRI 90 / 3143 Lm.			
 AK15 - Pendelmontage sospesa IP40 14 60 N3	52 50.6W	W8 3000K / CRI 80 / 1965 Lm.	HC Hexa-Cell	O3	14  60  N3  GA  GB 
		W9 3000K / CRI 90 / 1755 Lm.			
		X8 4000K / CRI 80 / 6264 Lm.			
		X9 4000K / CRI 90 / 4827 Lm.			
 AK16 - Einbau Incasso 0-25 mm 1140x65 IP44 14	14				
 AK23 - Pendelmontage / Akustikleuchte Sospesa / Acustica IP40 GA GB					
1700 mm  AK18 - Aufbau Superficie IP40 14 60 N3					
		 AK19 - Einbau Incasso 0-25 mm 1705x65 IP40 14	14		
		 AK21 - Pendelmontage sospesa IP40 14 60 N3			

Preise siehe Seite 1322. / Per consultare il prezzo di queste referenze, andare a pagina 1322.

Infinite Pro
Opal 1136mm
SurfaceInfinite Pro
Opal 1136mm
SuspendedInfinite Pro
Opal 1700mm
RecessedInfinite Pro
Opal 1700mm
Suspended**Netzteile****Fonti di alimentazione**


P. 1281

	Deckenbaldachin mit Stromanschluss Emergency Rosone sospeso con presa di corrente Emergency	14 ○	71-A223-14-00 57,15€	-	-	-
	Netzteil DALI Emergency Fonte di alimentazione DALI Emergency	14 ○	-	-	71-A228-14-00 77,75€	-
	Netzteil DALI Emergency Fonte di alimentazione DALI Emergency	60 ●	71-A228-60-00 77,75€	-	-	71-A228-60-00 77,75€
	Netzteil DALI Emergency Fonte di alimentazione DALI Emergency	N3 ○	-	71-A228-N3-00 77,75€	-	71-A228-N3-00 77,75€

Optisches Zubehör**Accessori ottici**

	Mikroprisma-Diffusor Diffusore microprismatico	-	71-A939-00-00 25,20€	71-A940-00-00 30,15€	71-A940-00-00 30,15€
---	---	---	--------------------------------	--------------------------------	--------------------------------

Verbindungszubehör**Accessori di giunzione**

	Längsverbinderkit DALI Kit giunzione "I" DALI		71-A955-00-DA 66,10€	71-A955-00-DA 66,10€	71-A955-00-DA 66,10€	71-A955-00-DA 66,10€
---	--	--	--------------------------------	--------------------------------	--------------------------------	--------------------------------



Infinite Pro Hexa-Cell 1136mm Suspended	Infinite Pro Hexa-Cell 1136mm Recessed	Infinite Pro Opal 1136mm Suspended Acoustic	Infinite Pro Opal 1700mm Surface	Infinite Pro Opal 1136mm Recessed

Netzteile
Fonti di alimentazione

P. 1281






	Deckenbaldachin mit Stromanschluss Emergency Rosone sospeso con presa di corrente Emergency	14 ○	-	-	-	71-A223-14-00 57,15€	-
	Netzteil DALI Emergency Fonte di alimentazione DALI Emergency	14 ○	-	71-A228-14-00 77,75€	-	-	71-A228-14-00 77,75€
	Netzteil DALI Emergency Fonte di alimentazione DALI Emergency	60 ●	-	-	-	-	-
	Netzteil DALI Emergency Fonte di alimentazione DALI Emergency	N3 ○	71-A228-N3-00 77,75€	-	-	-	-

Optisches Zubehör
Accessori ottici

	Mikroprisma-Diffusor Diffusore microprismatico	71-A939-00-00 25,20€	71-A939-00-00 25,20€	71-A939-00-00 25,20€	-	71-A939-00-00 25,20€
--	---	--------------------------------	--------------------------------	--------------------------------	---	--------------------------------

Verbindungszubehör
Accessori di giunzione


	Längsverbinderkit DALI Kit giunzione "I" DALI	71-A955-00-DA 66,10€	71-A955-00-DA 66,10€	71-A955-00-DA 66,10€	71-A955-00-DA 66,10€	71-A955-00-DA 66,10€
--	--	--------------------------------	--------------------------------	--------------------------------	--------------------------------	--------------------------------

Infinite Pro Hexa-Cell 1136mm Surface	Infinite Pro Hexa-Cell 1700mm Surface	Infinite Pro Hexa-Cell 1700mm Recessed	Infinite Pro Hexa-Cell 1136mm Suspended Acoustic	Infinite Pro Hexa-Cell 1700mm Suspended
				

Netzteile

Fonti di alimentazione

P. 1281

	Deckenbaldachin mit Stromanschluss Emergency Rosone sospeso con presa di corrente Emergency	14 ○	71-A223-14-00 57,15€	71-A223-14-00 57,15€	-	-	-
	Netzteil DALI Emergency Fonte di alimentazione DALI Emergency	14 ○	-	-	71-A228-14-00 77,75€	-	-
	Netzteil DALI Emergency Fonte di alimentazione DALI Emergency	60 ●	71-A228-60-00 77,75€	-	-	-	71-A228-60-00 77,75€
	Netzteil DALI Emergency Fonte di alimentazione DALI Emergency	N3 ○	-	-	-	-	71-A228-N3-00 77,75€

Optisches Zubehör

Accessori ottici

	Mikroprisma-Diffusor Diffusore microprismatico		-	-	71-A940-00-00 30,15€	71-A939-00-00 25,20€	71-A940-00-00 30,15€
--	---	--	---	---	--------------------------------	--------------------------------	--------------------------------

Verbindungszubehör

Accessori di giunzione

	Längsverbinderkit DALI Kit giunzione "I" DALI		71-A955-00-DA 66,10€	71-A955-00-DA 66,10€	71-A955-00-DA 66,10€	71-A955-00-DA 66,10€	71-A955-00-DA 66,10€
---	--	--	--------------------------------	--------------------------------	--------------------------------	--------------------------------	--------------------------------

Bento

Eine Kollektion aus linearen Downlights aus langjähriger Arbeit der Produktentwickler von LedsC4 mit dem Ziel, eine Leuchte zu entwickeln, die hohen visuellen Komfort und einen optimalen Wirkungsgrad bietet. Die Notfallversion sorgt für eine einheitlichere Gestaltung des Projekts und bietet Anti-Panikbeleuchtung im selben Leuchtenmodell. Collezione di downlight lineari, frutto di un lungo studio da parte degli sviluppatori di prodotto di LedsC4, al fine di ottenere un apparecchio con un elevato comfort visivo e ottime prestazioni. La sua versione di emergenza rende il progetto più omogeneo e fa sì che, con lo stesso modello di apparecchio, si possa creare anche un'illuminazione antipanico.



Bento Emergency

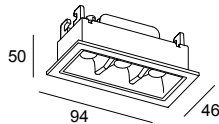
BODY MAT		50000h	3
PC,AL		L80 B20	MacAdam

Bento Standard 3 LEDS Trim

90-6364
90-6366 - XX - OE 203,45€
90-6368 - DE 271,25€

IP	WELL			
23				

○ ●
14 60



40x89 0-18 mm

LED | K : 2700 | CRI : 90 | BATTERY : NiCd

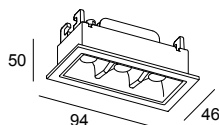
W	Real Lm. Emer.	Optics	H. Emer.	Permanent	Auto test	Code	220-240V
6.1	106	18°	3	Yes	No	90-6364	14 OE ON-OFF
6.1	110	38°	3	Yes	No	90-6366	60 DE DALi
6.1	100	47°	3	Yes	No	90-6368	

Bento Standard 3 LEDS Trim

90-6365
90-6367 - XX - OE 203,45€
90-6369 - DE 271,25€

IP	WELL			
23				

○ ●
14 60



40x89 0-18 mm

LED | K : 3000 | CRI : 90 | BATTERY : NiCd

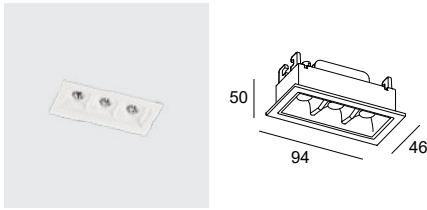
W	Real Lm. Emer.	Optics	H. Emer.	Permanent	Auto test	Code	220-240V
6.1	106	18°	3	Yes	No	90-6365	14 OE ON-OFF
6.1	110	38°	3	Yes	No	90-6367	60 DE DALi
6.1	100	47°	3	Yes	No	90-6369	

Bento Standard 3 LEDS Trim

90-6673 - OE 203,45€
 90-6674 - XX - DE 271,25€
 90-6675



14 60



LED | K: 4000 | CRI: 90 | BATTERY: NiCd

W	Real Lm. Emer.	Optics	H. Emer.	Permanent	Auto test	Code	220-240V
6.1	117	18°	3	Yes	No	90-6673	14 - OE ON-OFF
6.1	122	38°	3	Yes	No	90-6674	60 - DE DALI
6.1	110	47°	3	Yes	No	90-6675	

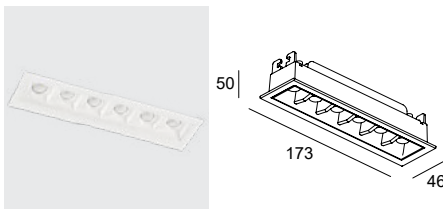
40x168 0-18 mm

Bento Standard 6 LEDS Trim

90-6370 - OE 228,10€
 90-6372 - XX - DE 295,75€
 90-6374



14 60



LED | K: 2700 | CRI: 90 | BATTERY: NiCd

W	Real Lm. Emer.	Optics	H. Emer.	Permanent	Auto test	Code	220-240V
12.2	117	18°	3	Yes	No	90-6370	14 - OE ON-OFF
12.2	110	38°	3	Yes	No	90-6372	60 - DE DALI
12.2	104	47°	3	Yes	No	90-6374	

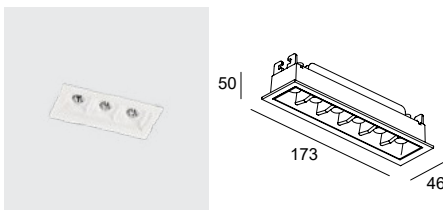
40x168 0-18 mm

Bento Standard 6 LEDS Trim

90-6371 - OE 228,10€
 90-6373 - XX - DE 295,75€
 90-6375



14 60



LED | K: 3000 | CRI: 90 | BATTERY: NiCd

W	Real Lm. Emer.	Optics	H. Emer.	Permanent	Auto test	Code	220-240V
12.2	117	18°	3	Yes	No	90-6371	14 - OE ON-OFF
12.2	110	38°	3	Yes	No	90-6373	60 - DE DALI
12.2	104	47°	3	Yes	No	90-6375	

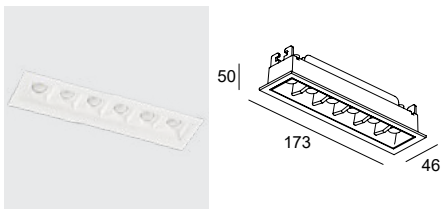
40x168 0-18 mm

Bento Standard 6 LEDS Trim

90-6679 - OE 228,10€
 90-6680 - XX - DE 295,75€
 90-6681



14 60



LED | K: 4000 | CRI: 90 | BATTERY: NiCd

W	Real Lm. Emer.	Optics	H. Emer.	Permanent	Auto test	Code	220-240V
12.2	129	18°	3	Yes	No	90-6679	14 - OE ON-OFF
12.2	121	38°	3	Yes	No	90-6680	60 - DE DALI
12.2	115	47°	3	Yes	No	90-6681	

40x168 0-18 mm

Afrodita

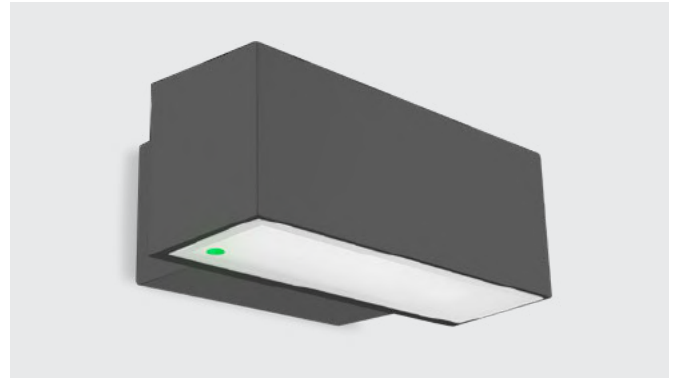
BODY MAT	DIF MAT		50000h	3
AL	GLA		L80 B20	MacAdam



EMERGENCY LIGHTING

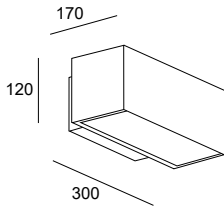
Wandleuchte mit modernen und einfachen Linien zur Beleuchtung von Außenbereichen. Eine Verwendung zum Hervorheben von Wegen oder Eingängen von der Wand aus ist möglich.

Appliche dalle linee moderne e semplici, pensata per illuminare spazi esterni. Può essere utilizzata per enfatizzare percorsi o ingressi dalla parete.



Single emission

IP	IK	BREEAM	SEA SIDE SUITABLE		
66	04				

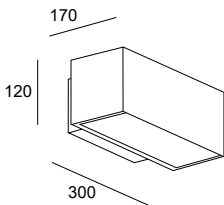


LED | W 19 | 3000K | Real Lm. 1670

W	Real Lm. Emer.	Optics	H. Emer.	Permanent	Auto test	Code	220-240V	
19	557	88°	1	Yes	No	05-8764-Z5-OE	ON-OFF	461,40€
19	557	88°	3	Yes	No	05-8765-Z5-OE	ON-OFF	534,20€

Single emission

IP	IK	BREEAM	SEA SIDE SUITABLE		
66	04				



LED | W 19 | 4000K | Real Lm. 1837

W	Real Lm. Emer.	Optics	H. Emer.	Permanent	Auto test	Code	220-240V	
19	612	88°	1	Yes	No	05-8766-Z5-OE	ON-OFF	461,40€
19	612	88°	3	Yes	No	05-8767-Z5-OE	ON-OFF	534,20€

Solid

BODY MAT	DIF MAT		50000h	5
PC	PC		L80 B20	MacAdam

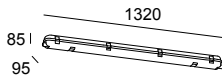
Linienförmige Deckenleuchte mit starker Leuchtkraft. Hoher Schutzgrad gegen Stöße und das Eindringen von Wasser oder Staub. Möglichkeit der Verwendung in besonders schutzbedürftigen Bereichen wie Parkplätzen oder Gemeinschaftsbereichen in Wohngebieten im Freien. Plafoniera lineare con un elevato pacchetto luminoso. Dispone di un alto grado di protezione da impatti e dall'ingresso di acqua o polvere. Può essere utilizzata in spazi che richiedono una speciale protezione, come parcheggi o aree comuni di zone residenziali esposte alle intemperie.



Solid 1260mm

IP	IK	UGR	BREEAM		SEA SIDE SUITABLE		
66	10	<19					

34

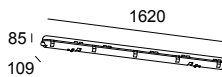


LED W 27.4 Real Lm 2872						
Real Lm. Em	H. emergency	Perma-nent	Auto test	Code		
419	3	Yes	Yes	15-E006-34-OE	235,75€	

Solid 1560mm

IP	IK	UGR	LOW FLICKER	BREEAM		SEA SIDE SUITABLE		
66	10	<22						

34



LED W 60 Real Lm 6082						
Real Lm. Em	H. emergency	Perma-nent	Auto test	Code		
434	3	Yes	Yes	15-E007-34-OE	249,00€	

BODY MAT	DIF MAT		50000h	2
AL	PC		L80 B20	MacAdam

Sia erzeugt ein an Geometrien, Volumen und Distanzen angepasstes Licht ohne Hindernisse. Durch die für Gleichmäßigkeit sorgende Polycarbonatlinse in Verbindung mit dem Hochvakuum-Chromreflektor, der einen einheitlichen Lichtpunkt erzeugt, bietet diese Leuchte ein gleichmäßiges Licht sowie maximalen visuellen Komfort mit hoher Leistung. Die Notfallversionen ermöglicht einheitliche Anlagen, da zur Integration der Anti-Panik-Beleuchtung keine verschiedenen Leuchten verwendet werden müssen. Sia proietta una luce che si adatta alle geometrie, ai volumi e alle distanze, una luce senza ostacoli. Grazie alla combinazione di una lente di polycarbonato, che apporta uniformità, e di un riflettore cromato ad alto vuoto che fornisce un punto di luce uniforme, questo apparecchio offre il massimo comfort visivo con elevate prestazioni. La versione di emergenza consente di ottenere installazioni omogenee, non dovendo ricorrere ad apparecchi diversi da incorporare nell'illuminazione antipanico.



Sia Standard 115 Emergency

IP	IK			
54	03			

Codebeispiel / Esempio di codice: **AH11-12V8W10314**

Model	W	K / CRI / Real Lm.	Optics	Source	Finishes				
AH11 - Rund / Klein / Mit Rahmen Rotondo / Piccolo / Con Cornice 0-16 mm 100 IP54	 14 60	12 13.2W	V8 2700K / CRI80 / 1407 Lm. W8 3000K / CRI80 / 1407 Lm. W9 3000K / CRI90 / 1261 Lm. X8 4000K / CRI80 / 1401 Lm.	W1 77°	O3 Emergency ON-OFF 3H/ 220-240V D3 Emergency DALI 3H 220-240V	14 60 WT			
		17 19.8W	V8 2700K / CRI80 / 1829 Lm. W8 3000K / CRI80 / 1822 Lm. W9 3000K / CRI90 / 1640 Lm. X8 3000K / CRI80 / 1822 Lm.		O3 Emergency ON-OFF 3H/ 220-240V D3 Emergency DALI 3H 220-240V				
		AH13 - Quadratisch / Klein / Mit Rahmen Quadrato / Piccolo / Con Cornice 0-16 mm 100x100 IP54	 14 60		17 19.8W	V8 2700K / CRI80 / 1829 Lm. W8 3000K / CRI80 / 1822 Lm. W9 3000K / CRI90 / 1640 Lm. X8 3000K / CRI80 / 1822 Lm.	W1 77°	O3 Emergency ON-OFF 3H/ 220-240V D3 Emergency DALI 3H 220-240V	
		AH12 - Rund / Klein / Ohne Rahmen Rotondo / Piccolo / Senza Cornice 0-16 mm 96 IP54	 WT		17 19.8W	V8 2700K / CRI80 / 1829 Lm. W8 3000K / CRI80 / 1822 Lm. W9 3000K / CRI90 / 1640 Lm. X8 3000K / CRI80 / 1822 Lm.	W1 77°	O3 Emergency ON-OFF 3H/ 220-240V D3 Emergency DALI 3H 220-240V	
AH14 - Quadratisch / Klein / Ohne Rahmen Quadrato / Piccolo / Senza Cornice 0-16 mm 97x97 IP54	 WT	17 19.8W	V8 2700K / CRI80 / 1829 Lm. W8 3000K / CRI80 / 1822 Lm. W9 3000K / CRI90 / 1640 Lm. X8 3000K / CRI80 / 1822 Lm.	W1 77°	O3 Emergency ON-OFF 3H/ 220-240V D3 Emergency DALI 3H 220-240V				

Sia Standard 170 Emergency



Codebeispiel / Esempio di codice: **AH15-25V8W10314**


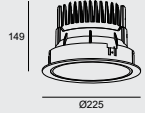

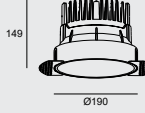
Model	W	K / CRI / Real Lm.	Optics	Source	Finishes
AH15 - Rund / Groß / Mit Rahmen Rotondo / Grande / Con Cornice 0-16 mm 150 IP54	25 28.5W	V8 2700K / CRI80 / 2840 Lm.	W1 79°	O3 Emergency ON-OFF 3H/ 220-240V	14 60 WT
		W8 3000K / CRI80 / 2840 Lm.		D3 Emergency DALI 3H 220-240V	
		W9 3000K / CRI90 / 2572 Lm.			
		X8 4000K / CRI80 / 2858 Lm.			
AH17 - Quadratisch / Groß / Mit Rahmen Quadrato / Grande / Con Cornice 0-16 mm 150x150 IP54	33 36.8W	V8 2700K / CRI80 / 3459 Lm.	W1 79°	O3 Emergency ON-OFF 3H/ 220-240V	
		W8 3000K / CRI80 / 3459 Lm.		D3 Emergency DALI 3H 220-240V	
		W9 3000K / CRI90 / 3133 Lm.			
		X8 4000K / CRI80 / 3481 Lm.			
AH16 - Rund / Groß / Ohne Rahmen Rotondo / Grande / Senza Cornice 0-16 mm 141 IP54					WT
AH18 - Quadratisch / Groß / Ohne Rahmen Quadrato / Grande / Senza Cornice 0-16 mm 150x150 IP54					WT

Preise siehe Seite 1338. / Per consultare il prezzo di queste referenze, andare a pagina 1338.

Sia Standard 225 Emergency

IP	IK	UGR			
54	03	<22			


Codebeispiel / Esempio di codice: **AH19-37W8W10314**

Model	W	K / CRI / Real Lm.	Optics	Source	Finishes
AH19 - Rund / extragroß / Mit Rahmen Rotondo / XL / Con Cornice 0-16 mm 225 IP54  	37 40.7W	W8 3000K / CRI80 / 3548 Lm.	W1 76°	O3 Emergency ON-OFF 3H/ 220-240V	14 60 WT
		W9 3000K / CRI90 / 3080 Lm.		D3 Emergency DALI 3H 220-240V	
		X8 4000K / CRI80 / 3548 Lm.			
	44 49W	W8 3000K / CRI80 / 4102 Lm.	W1 76°	O3 Emergency ON-OFF 3H 220-240V	
AH21 - Rund / extragroß / Ohne Rahmen Rotondo / XL / Senza Cornice 0-16 mm 190 IP54  		W9 3000K / CRI90 / 3560 Lm.		D3 Emergency DALI 3H 220-240V	
		X8 4000K / CRI80 / 4102 Lm.			



Preise siehe Seite 1338. / Per consultare il prezzo di queste referenze, andare a pagina 1338.



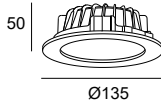
Vol Emergency


BODY MAT	DIF MAT		50000h	3
AL	PMMA		L80 B20	MacAdam



Vol Ø135 mm

IP	IK			
54	08			

○
14



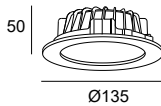
LED K: 3000						
W	Real Lm. Emer.	H. Emer.	Permanent	Auto test	Code	 220-240V
8.4	299	3	Yes	No	90-4880-14-OE	ON-OFF 333,20€


 117  0-25 mm



Vol Ø135 mm

IP	IK			
54	08			

○
14



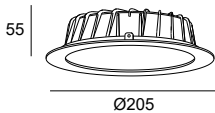
LED K: 4000						
W	Real Lm. Emer.	H. Emer.	Permanent	Auto test	Code	 220-240V
8.4	299	3	Yes	No	90-4881-14-OE	ON-OFF 333,20€


 117  0-25 mm



Vol Ø205 mm

IP	IK			
54	08			

○
14

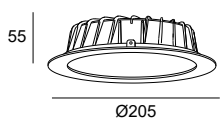



LED K: 3000						
W	Real Lm. Emer.	H. Emer.	Permanent	Auto test	Code	 220-240V
16.8	350	3	Yes	Yes	90-2889-14-OE	ON-OFF 360,85€

 180  0-25 mm

Vol Ø205 mm

IP	IK			
54	08			

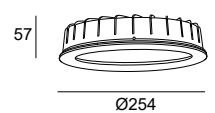
 ○
14


LED K: 4000						
W	Real Lm. Emer.	H. Emer.	Permanent	Auto test	Code	220-240V
16.8	298	3	Yes	Yes	90-4883-14-OE	ON-OFF 368,45€

180 0-25 mm

Vol Ø254 mm

IP	IK			
54	08			

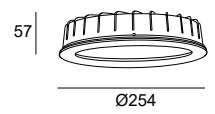
 ○
14


LED K: 3000						
W	Real Lm. Emer.	H. Emer.	Permanent	Auto test	Code	220-240V
25.4	299	3	Yes	No	90-4885-14-OE	ON-OFF 382,60€

230 0-25 mm

Vol Ø254 mm


IP	IK			
54	08			

 ○
14


LED K: 4000						
W	Real Lm. Emer.	H. Emer.	Permanent	Auto test	Code	220-240V
25.4	299	3	Yes	No	90-4886-14-OE	ON-OFF 382,60€

230 0-25 mm

Veo Emergency



BODY MAT	DIF MAT		50000h	3
PC,AL	PC		L80 B20	MacAdam

Eine Kollektion von Downlights für Räume mit unterschiedlichen Verwendungszwecken, die an verschiedene Einbaudurchmesser angepasst werden können und so den Einbau in Decken erleichtern, in denen sich bereits ein Loch befindet.

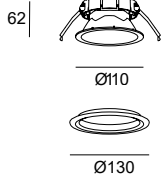
Collezione di downlight per spazi di vari usi e propositi, che si adatta a diversi diametri da incasso, semplificando così l'installazione su soffitti con fori preesistenti.




Veo Emergency 130mm



IP	LOW		
54	FLICKER		

○
14





LED | K: 3000 | CRI: 82

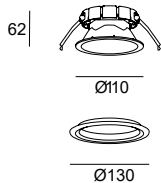
W	Real Lm.	Em	Optics	Permanent	Auto test	Code		220-240V	
8.6	370		67	Yes	No	90-A032-14-03	ON-OFF	202,10€	
8.6	370		67	Yes	No	90-A032-14-D3	DALI-2	233,95€	

 100  0-25 mm


Veo Emergency 130mm



IP	LOW		
54	FLICKER		

○
14





LED | K: 4000 | CRI: 82

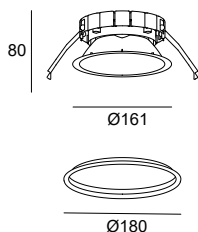
W	Real Lm.	Em	Optics	Permanent	Auto test	Code		220-240V	
8.6	380		67	Yes	No	90-A033-14-03	ON-OFF	202,10€	
8.6	380		67	Yes	No	90-A033-14-D3	DALI-2	233,95€	

 100  0-25 mm


Veo Emergency 180mm



IP	UGR	LOW		
54	<22	FLICKER		

○
14



LED | K: 3000 | CRI: 82

W	Real Lm.	Em	Optics	Permanent	Auto test	Code		220-240V	
12	370		66	Yes	No	990-A034-14-03	ON-OFF	212,70€	
12	370		66	Yes	No	90-A034-14-D3	DALI-2	244,60€	

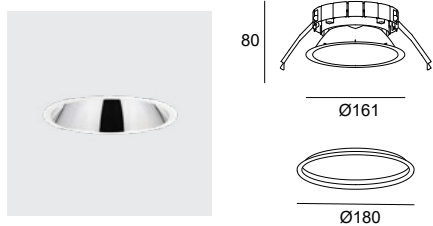
 150-170  0-25 mm



14

Veo Emergency 180mm

IP	UGR	LOW		
54	<22	FLICKER		



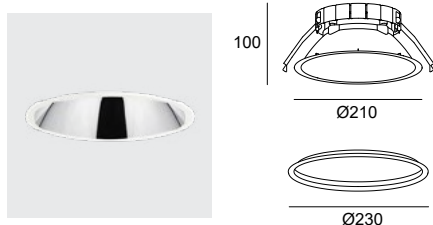
150-170 0-25 mm

LED | K: 4000 | CRI: 82

W	Real Lm.	Em Optics	Permanent	Auto test	Code	220-240V	
12	380	66	Yes	No	90-A035-14-03	ON-OFF	212,70€
12	380	66	Yes	No	90-A035-14-D3	DALI-2	244,60€

Veo Emergency 230mm

IP	UGR	LOW		
54	<19	FLICKER		



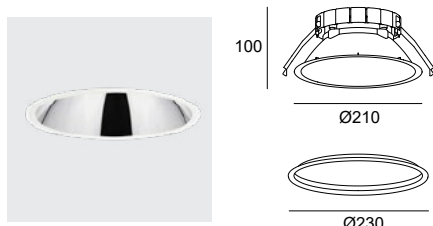
200-220 0-25 mm

LED | K: 3000 | CRI: 82

W	Real Lm.	Em Optics	Permanent	Auto test	Code	220-240V	
17.5	370	74	Yes	No	90-A036-14-03	ON-OFF	223,35€
17.5	370	74	Yes	No	90-A036-14-D3	DALI-2	255,20€

Veo Emergency 230mm

IP	UGR	LOW		
54	<19	FLICKER		



200-220 0-25 mm

LED | K: 4000 | CRI: 82

W	Real Lm.	Em Optics	Permanent	Auto test	Code	220-240V	
17.5	380	74	Yes	No	90-A037-14-03	ON-OFF	223,35€
17.5	380	74	Yes	No	90-A037-14-D3	DALI-2	255,20€

Befestigungszubehör Accessori di fissaggio




Zusätzlicher Einbauring zur Anpassung an verschiedene Durchmesser
Occhiello extra per la adattabilità a diversi diámetro

Included




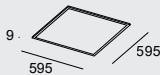




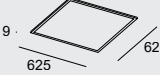




Die Anforderungen an Arbeitsbereiche steigen kontinuierlich und erfordern eine komfortable und integrative Beleuchtung, die das Wohlbefinden und die Gesundheit fördert. Ecofit ist eine Kollektion hocheffizienter Platten mit zwei verschiedenen Optiken zur Anpassung an die unterschiedlichen Anforderungen der zu beleuchtenden Bereiche.

Gli spazi di lavoro sono sempre più esigenti e richiedono un'illuminazione confortevole e inclusiva, che potenzi il benessere e la salute delle persone. Ecofit è una linea di pannelli altamente efficienti con due ottiche possibili, per adattarsi alle diverse esigenze della zona da illuminare.




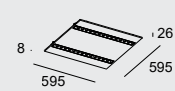




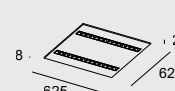

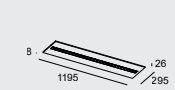


Ecofit Plus Standard

Codebeispiel / Esempio di codice: **AP11-35W8MPO314**

Model	W	K / CRI / Real Lm.	Optics	Source	Finishes
AP11 - IP40  	35 32.8W	W8 3000K / CRI 80 / 3697 Lm.	MP Microprisma	O3  EMERGENCY ON-OFF 220-240V	14 
W9 3000K / CRI 90 / 3364 Lm.					
X8 4000K / CRI 80 / 3851 Lm.		D3  EMERGENCY DALI-2 220-240V			
X9 4000K / CRI 90 / 3504 Lm.					
AP12 - IP40  					
AP13 - IP40  					
AP14 - IP40  					



Codebeispiel / Esempio di codice: **AQ11-3PW8F30314**

Model	W	K / CRI / Real Lm.	Optics	Source	Finishes
AQ11 - Square / 59,5 × 59,5 IP40  	3P 32.3W	W8 3000K / CRI 80 / 4402 Lm. W9 3000K / CRI 90 / 3962 Lm. X8 4000K / CRI 80 / 4596 Lm. X9 4000K / CRI 90 / 3962 Lm.	F3 Opticell	O3  EMERGENCY ON-OFF 220-240V D3  EMERGENCY DALI-2 220-240V	14 
AQ12 - Square / 62 × 62 IP40  					
AQ13 - Rectangular / 119,5 × 29,5 IP40  					
AQ14 - Rectangular / 124,5 × 31 IP40  					

Preise siehe Seite 1337. / Per consultare il prezzo di queste referenze, andare a pagina 1337.

Netzteile

Fonti di alimentazione

P. 1281



Netzteil Emergency
Fonte di alimentazione Emergency

14 

71-A223-14-00
57,15€

Notfall-Kits

Kit di conversione

Die Umrüstkits ermöglichen den zeitlich begrenzten Einsatz einer Leuchte als Zusatzbeleuchtung zur Notbeleuchtung.

I kit di conversione consentono ad un apparecchio di funzionare per un tempo predeterminato, fungendo da illuminazione ausiliaria a quella di emergenza.



Autotest

Si

DALI

Code

EM06-0001

81,00€

Auto Test-Kit + DALI kompatibel für 1 h und 3 h.
Kit autotest + DALI compatibile per 1 h e 3 h



IP	Class	V _{in}	Frecuency	V _{out} emergency mode	I _{out} emergency mode	h	Bat- tery	Code	
20	2	220-240V	50-60 Hz	10-48V	350-100mA	1h	Ni-Cd	EM06-0002	120,50€
20	2	220-240V	50-60Hz	10-48V	200-60mA	3h	Ni-Cd	EM06-0003	136,35€

Kompatibel mit / Compatibile con

Beleuchtungsmodule mit einer Eingangsspannung zwischen 10 und 48 V.
Moduli illuminotecnici con una tensione di ingresso compresa tra 10 e 48 V.

Lichtintensität im Notfall-Batteriebetrieb 1 h

Flusso luminoso in modalità di emergenza batteria 1 h

Power	10W	15W	20W	25W	30W	40W	50W
%	60%	40%	30%	25%	20%	15%	10%

Lichtintensität im Notfall-Batteriebetrieb 3 h


Flusso luminoso in modalità di emergenza batteria 3 h

Power	10W	15W	20W	25W	30W	40W	50W
%	35%	24%	18%	14%	12%	9%	7%

*Werte für 36 V. Wenden Sie sich für andere V_{in}-Eingangsspannungskonfigurationen bitte an unser Kundendienstteam.


* Valori indicati a 36V, consultare il nostro team commerciale per altre impostazioni di tensione con ingresso V_{in}.

LedsC4



2023
Decorative
Collection

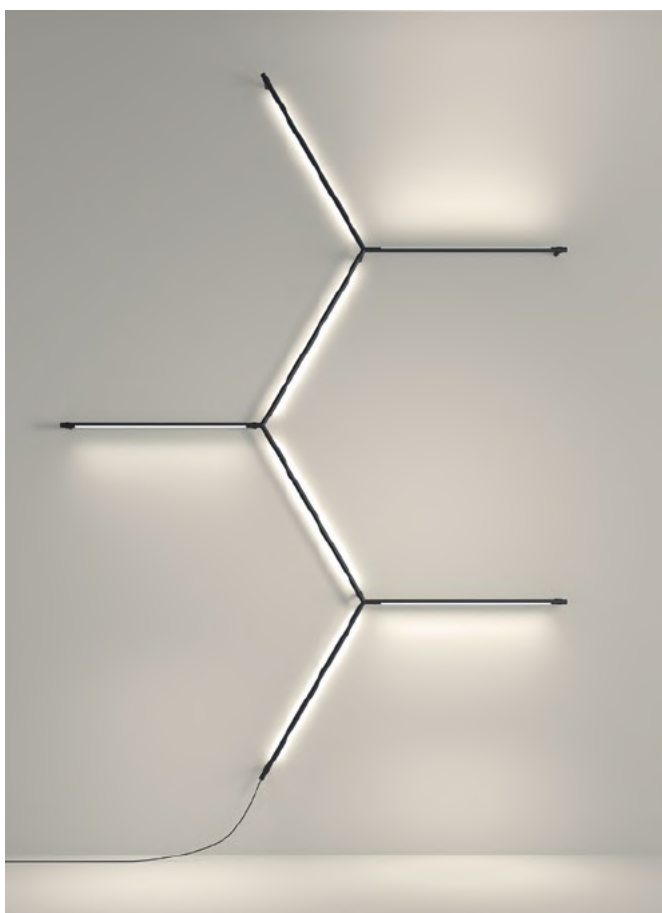
Modulare
systeme
Sistemi
modulari





+ Tubs Modular

Tubs Modular



Modularität und personalisierung

Tubs ist ein lebendiges System, das ein strukturelles Ganzes im Raum bildet und sich mit seinen Formen der Architektur und ihrer Geometrie anpasst. Die große Vielfalt an Komponenten ermöglicht unzählige Kombinationen in linearen oder gebogenen Formen, die horizontal oder vertikal wachsen und mehr als eine Ebene bilden können. Technische Qualität und dekorative Raffinesse harmonieren perfekt bei diesem Produkt, das anspruchsvollen Designern mithilfe der Konfigurator-Option ungekannte Freiheiten bietet und der Fantasie keine Grenzen setzt.

Modularità e personalizzazione

Tubs è un sistema vivo che forma un insieme strutturale nello spazio, con forme che si adattano all'architettura e alle sue geometrie. La sua grande varietà di componenti consente la creazione di combinazioni infinite, lineari o curve, che crescono orizzontalmente o verticalmente, con la possibilità di più di un livello di sospensione. Qualità tecnica ed eleganza decorativa dialogano in perfetta armonia in questo elemento che soddisfa le aspettative di libertà di designer esigenti, grazie all'opzione del configuratore, dove il limite è solo l'immaginazione.



Optimales Gleichgewicht zwischen technisch perfekter Beleuchtung und dekorativer Raumgestaltung.
Perfetto equilibrio tra illuminazione tecnica e soluzione decorativa.

Tubs Modular



Konfigurieren Sie Ihre Leuchte
Configura il tuo apparecchio

Leuchtröhren Tubi luminosi

605 mm




900 mm



1200 mm



1495 mm



Biegung Ø 600mm
Curva Ø 600mm



Schienen Binari

50 mm



900 mm



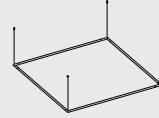
1495 mm



Installation Installazione

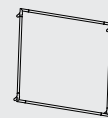
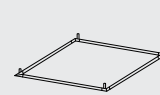
DECKE
SOFFITTO

Pendelleuchte
Sospeso



DECKE UND WAND
SOFFITTO E PARETE

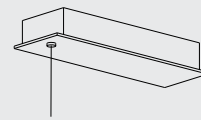
Aufputz
Superficie



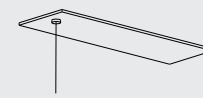
Fleuron-Typ Tipo di rosone

DECKE
SOFFITTO

Aufputz
Superficie



Unterputz
Da incasso

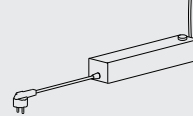


Unterputz mini*
Mini da incasso*



WAND
PARETE

Potentiometer
Potenziometro



Unterputz mini*
Mini da incasso*

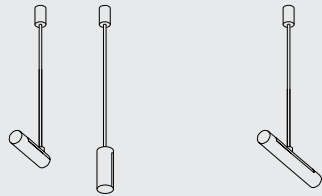


*Für diese Installation
ist ein rückseitiger
Zugang erforderlich.
*Per questa
installazione è
necessario l'accesso
posteriore.

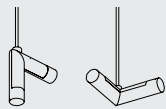
Steckverbinder für Leuchtröhren Connettori per tubi luminosi

Initial/End Steckverbinder
Connettore iniziale/finale

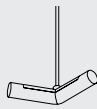
Durchgangs-Steckverbinder
Connettore di unione



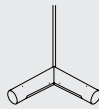
90°



120°



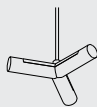
135°



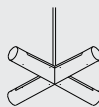
Flexo
Flessibile



Dreifach
Triplo



Vierfach
Quadruplo




Netzteil

Fonte di alimentazione

ON/OFF 105 W	DALI 105 W
ON/OFF 180 W	DALI 180 W
ON/OFF 320 W	DALI 320 W

Steckverbinder für Schiene Connettori per binari

Steckverbinder zwischen Ebenen
Connettore tra livelli



Zubehör für Schienen Accessori per binari

Wabenplatte
Pannelli a nido d'ape



Kugel
Sfera



Kugel
Sfera



Scheibe
Disco



Scheibe
Disco



Strahler
Proiettore



Durchsichtig
Trasparente


Opal
Opale

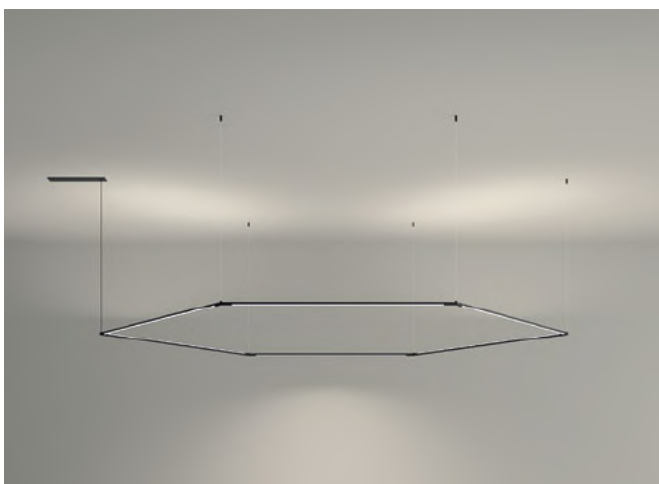
Durchsichtig
Trasparente

Opal
Opale




So lassen sich Kompositionen mit vertikaler Aufhängung auf verschiedenen Ebenen erzeugen.
 Possibilità di creare composizioni con diversi livelli di sospensione verticale.





Versenkter Einbau.
Installazione ad incasso.




Versenkter Einbau.
Installazione ad incasso.




Oberflächenmontage.
Installazione in superficie.



Oberflächenmontage.
Installazione in superficie.



Fernmontage mit Minirossette.
Installazione remota con mini rosetta.



Fernmontage mit Minirossette.
Installazione remota con mini rosetta.

Hängende Strukturen mit der Möglichkeit zur Aufputz- oder Pende-
installation und verschiedenen Fleuron-Optionen.
Strutture pensili con possibilità di installazione in superficie o a sos-
pensione e con diverse opzioni di rosone.



Kundenspezifische Installation im Rahmen von Sonderprojekten möglich.
Installazioni personalizzabili mediante progetti speciali.



Tubs Modular hat Zubehör in verschiedenen Ausführungen.
Tubs Modular ha accessori in diverse finiture.



Die Vielfalt der Elemente und Accessoires von Tubs Modular ermöglichen einzigartige Kompositionen.

La versatilità dei componenti e degli accessori di Tubs Modular permette di creare composizioni uniche.




GA-GA ●

GB-GB ●


Mit den Filzpaneelen können individualisierte Kompositionen erstellt werden, die der Installation schalldämmende Eigenschaften verleiht.

Con i pannelli in feltro è possibile creare composizioni personalizzabili apportando caratteristiche fonoassorbenti all'impianto.



GP-01 ●*

GP-028 ●*



GP-22 ●*

GP-07 ●*

Nicht mitgeliefertes allgemeines Zub.
Access. comuni non inclusi

Standardfarben
Colori Standard

	Code	Finishing
	71 - 8498 - GA	GA ●
	GB	GB ●

	Code	Finishing
	71 - 8497 - GA	GA ●
	GB	GB ●

Sonderfarben auf Anfrage*
Colori Speciali su richiesta*

	Code	Finishing
	01	●*
	03	●*
	05	●*
	07	●*
	12	●*
	22	●*
	28	●*

	Code	Finishing
	01	●*
	03	●*
	05	●*
	07	●*
	12	●*
	22	●*
	28	●*

*Bestellung unter Vorbehalt einer Mindeststückzahl. Besprechen Sie Konditionen und Lieferzeiten mit unserem Vertriebsteam.

*Ordine soggetto a un numero minimo di unità, consulta le condizioni e i termini di consegna con il nostro dipartimento commerciale.





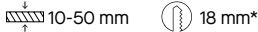
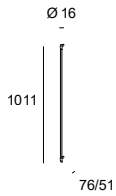
Installation mit Potentiometer
Installazione con potenziometro



Remote-Installation mit mini rosette unterputz
Installazione remota con rosone mini da incasso

Tubs Modular Wall Fixture Lineal Simple

BODY MAT	DIF MAT		50000h	3	
AL	PMMA		L80 B20	MacAdam	



*Nur für Remote-Installation.
Solo per installazione remota.

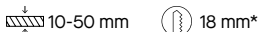
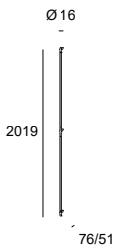
LED | K 3000 | CRI 90 | W Total 15.4 | Real Lm 1127

- 05 Schwarz Nero
- M1 Opalweiß Bianco opalino

	Structure	Difussor	Code	
	PWM 100-240V	05 ● M1 ○	05-8249-05-M1	978,05€
	ON-OFF 100-240V	05 ● M1 ○	05-A015-05-M1	449,40€
	DALI 100-240V	05 ● M1 ○	05-A022-05-M1	543,90€

Tubs Modular Wall Fixture Lineal Double

BODY MAT	DIF MAT		50000h	3	
AL	PMMA		L80 B20	MacAdam	



*Nur für Remote-Installation.
Solo per installazione remota.


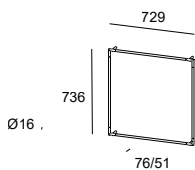
LED | K 3000 | CRI 90 | W Total 31 | Real Lm 2254

- 05 Schwarz Nero
- M1 Opalweiß Bianco opalino

	Structure	Difussor	Code	
	PWM 100-240V	05 ● M1 ○	05-8250-05-M1	1313,60€
	ON-OFF 100-240V	05 ● M1 ○	05-A016-05-M1	682,50€
	DALI 100-240V	05 ● M1 ○	05-A023-05-M1	787,50€

Tubs Modular Wall Fixture Square

BODY MAT	DIF MAT		50000h	3	
AL	PMMA		L80 B20	MacAdam	



*Nur für Remote-Installation.
Solo per installazione remota.

LED | K 3000 | CRI 90 | W Total 40.7 | Real Lm 3008

- 05 Schwarz Nero
- M1 Opalweiß Bianco opalino

	Structure	Difussor	Code	
	PWM 100-240V	05 ● M1 ○	05-8255-05-M1	1735,40€
	ON-OFF 100-240V	05 ● M1 ○	05-A013-05-M1	971,25€
	DALI 100-240V	05 ● M1 ○	05-A020-05-M1	1065,75€



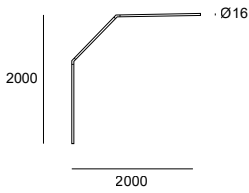
Rosette aufputz/ unterputz
Rosone superficie/ da incasso



Remote-Installation mit mini rosette unterputz
Installazione remota con rosone mini da incasso

Tubs Modular Wall Fixture Combination

BODY MAT	DIF MAT		50000h	3	
AL	PMMA		L80 B20	MacAdam	



LED | K 3000 | CRI 90 | W Total 56.5 | Real Lm 4133

- 05 Schwarz Nero
- M1 Opalweiß Bianco opalino

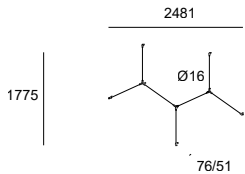
10-50 mm 18 mm*

*Nur für Remote-Installation.
Solo per installazione remota.

	Structure	Difussor	Code	
PWM 100-240V	05 ●	M1 ○	05-A017-05-M1	1239,00€
ON-OFF 100-240V	05 ●	M1 ○	05-A018-05-M1	1365,00€
DALI 100-240V	05 ●	M1 ○	05-A019-05-M1	1470,00€

Tubs Modular Wall Fixture Molecular

BODY MAT	DIF MAT		50000h	3	
AL	PMMA		L80 B20	MacAdam	



LED | K 3000 | CRI 90 | W Total 71 | Real Lm 5264

- 05 Schwarz Nero
- M1 Opalweiß Bianco opalino

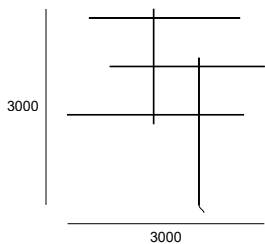
10-50 mm 18 mm*

*Nur für Remote-Installation.
Solo per installazione remota.

	Structure	Difussor	Code	
PWM 100-240V	05 ●	M1 ○	05-8279-05-M1	2589,10€
ON-OFF 100-240V	05 ●	M1 ○	05-A014-05-M1	1590,75€
DALI 100-240V	05 ●	M1 ○	05-A021-05-M1	1685,25€

Tubs Modular Wall Fixture Reticle

BODY MAT	DIF MAT		50000h	3	
AL	PMMA		L80 B20	MacAdam	




LED | K 3000 | CRI 90 | W Total 164 | Real Lm 12027


- 05 Schwarz Nero

10-50 mm 18 mm

	Structure	Difussor	Code	
ON-OFF 100-240V	05 ●	M1 ○	05-A024-05-M1	3675,00€
DALI 100-240V	05 ●	M1 ○	05-A025-05-M1	3780,00€



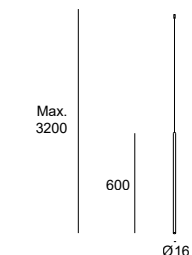
Rosette aufputz/ unterputz
Rosone superficie/ da incasso



Remote-Installation mit mini rosette unterputz
Installazione remota con rosone mini da incasso

Tubs Modular Single 600mm

BODY MAT	DIF MAT		50000h	3	
AL	PMMA		L80 B20	MacAdam	



10-50 mm

87 × 244 mm (00-A088)
84 × 314 mm (00-A089)

18 mm

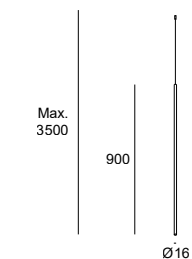
LED | K 3000 | CRI 90 | W Total 10 | Real Lm 752

- 05 Schwarz Nero
- M1 Opalweiß Bianco opalino

	Structure	Difussor	Code	
ON-OFF 220-240V	05 ●	M1 ○	00-A088-05-M1	504,00€
DALI 100-240V	05 ●	M1 ○	00-A089-05-M1	609,00€
ON-OFF 100-240V	05 ●	M1 ○	00-A090-05-M1	341,25€
DALI 100-240V	05 ●	M1 ○	00-A091-05-M1	425,25€

Tubs Modular Single 900mm

BODY MAT	DIF MAT		50000h	3	
AL	PMMA		L80 B20	MacAdam	



10-50 mm

87 × 244 mm (00-A092)
108 × 314 mm (00-A093)

18 mm

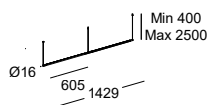
LED | K 3000 | CRI 90 | W Total 15 | Real Lm 1127

- 05 Schwarz Nero
- M1 Opalweiß Bianco opalino

	Structure	Difussor	Code	
ON-OFF 220-240V	05 ●	M1 ○	00-A092-05-M1	525,00€
DALI 100-240V	05 ●	M1 ○	00-A093-05-M1	630,00€
ON-OFF 100-240V	05 ●	M1 ○	00-A094-05-M1	362,25€
DALI 100-240V	05 ●	M1 ○	00-A095-05-M1	446,25€

Tubs Modular Lineal Double

BODY MAT	DIF MAT		50000h	3	
AL	PMMA		L80 B20	MacAdam	



10-50 mm


84 × 314 mm (00-8248)
87 × 244 mm (00-8292)

18 mm

LED | K 3000 | CRI 90 | W Total 20.5 | Real Lm 1504

- 05 Schwarz Nero
- M1 Opalweiß Bianco opalino

	Structure	Difussor	Code	
DALI 100-240V	05 ●	M1 ○	00-8248-05-M1	931,15€
ON-OFF 220-240V	05 ●	M1 ○	00-8292-05-M1	896,75€
DALI 100-240V	05 ●	M1 ○	00-A058-05-M1	628,45€
ON-OFF 100-240V	05 ●	M1 ○	00-A060-05-M1	535,50€



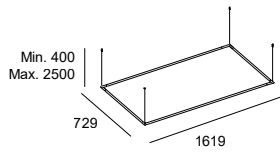
Rosette aufputz/ unterputz
Rosone superficie/ da incasso



Remote-Installation mit mini rosette unterputz
Installazione remota con rosone mini da incasso

Tubs Modular Rectangular Horizontal

BODY MAT	DIF MAT		50000h	3	
AL	PMMA		L80 B20	MacAdam	



LED | K 3000 | CRI 90 | W Total 74.5 | Real Lm 5260

- 05 Schwarz Nero
- M1 Opalweiß Bianco opalino

10-50 mm

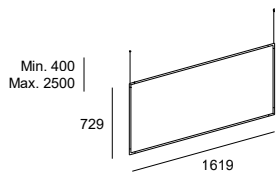
84 × 314 mm (00-8261)
87 × 244 mm (00-8296)

18 mm

	Structure	Difussor	Code	
	DALI 100-240V	05 ● M1 ○	00-8261-05-M1	1579,80€
	ON-OFF 220-240V	05 ● M1 ○	00-8296-05-M1	1545,35€
	DALI 100-240V	05 ● M1 ○	00-A055-05-M1	1123,50€
	ON-OFF 100-240V	05 ● M1 ○	00-A061-05-M1	1023,75€

Tubs Modular Rectangular Vertical

BODY MAT	DIF MAT		50000h	3	
AL	PMMA		L80 B20	MacAdam	



LED | K 3000 | CRI 90 | W Total 74.5 | Real Lm 5260

- 05 Schwarz Nero
- M1 Opalweiß Bianco opalino

10-50 mm

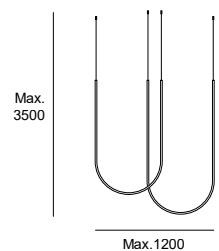
84 × 314 mm (00-8271)
87 × 244 mm (00-8299)

18 mm

	Structure	Difussor	Code	
	DALI 100-240V	05 ● M1 ○	00-8271-05-M1	1526,35€
	ON-OFF 220-240V	05 ● M1 ○	00-8299-05-M1	1491,80€
	DALI 100-240V	05 ● M1 ○	00-A054-05-M1	1076,25€
	ON-OFF 100-240V	05 ● M1 ○	00-A062-05-M1	980,70€

Tubs Modular Double Arch

BODY MAT	DIF MAT		50000h	3	
AL	PMMA		L80 B20	MacAdam	



LED | K 3000 | CRI 90 | W Total 82 | Real Lm 6118


- 05 Schwarz Nero
- M1 Opalweiß Bianco opalino

10-50 mm

87 × 244 mm (00-A072)
108 × 314 mm (00-A073)

18 mm

	Structure	Difussor	Code	
	ON-OFF 220-240V	05 ● M1 ○	00-A072-05-M1	1785,00€
	DALI 100-240V	05 ● M1 ○	00-A073-05-M1	2047,50€
	ON-OFF 100-240V	05 ● M1 ○	00-A074-05-M1	1354,50€
	DALI 100-240V	05 ● M1 ○	00-A075-05-M1	1449,00€



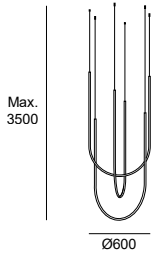
Rosette aufputz/ unterputz
Rosone superficie/ da incasso



Remote-Installation mit mini rosette unterputz
Installazione remota con rosone mini da incasso

Tubs Modular Triplex Arch Cross

BODY MAT	DIF MAT		50000h	3	
AL	PMMA		L80 B20	MacAdam	



Max. 3500

10-50 mm

87 × 244 mm (00-A076)
108 × 314 mm (00-A077)

18 mm

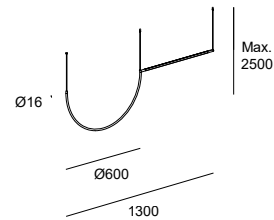
LED | K 3000 | CRI 90 | W Total 136 | Real Lm 10302

- 05 Schwarz Nero
- M1 Opalweiß Bianco opalino

	Structure	Difussor	Code	
	ON-OFF 220-240V	05 ● M1 ○	00-A076-05-M1	2656,50€
	DALI 100-240V	05 ● M1 ○	00-A077-05-M1	3076,50€
	ON-OFF 100-240V	05 ● M1 ○	00-A078-05-M1	1942,50€
	DALI 100-240V	05 ● M1 ○	00-A079-05-M1	2047,50€

Tubs Modular Lineal Single With Arch

BODY MAT	DIF MAT		50000h	3	
AL	PMMA		L80 B20	MacAdam	



Max. 2500

10-50 mm

87 × 244 mm (00-A064)
108 × 314 mm (00-A065)

18 mm

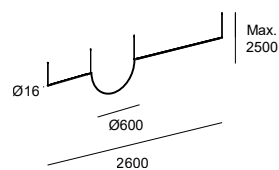
LED | K 3000 | CRI 90 | W Total 31 | Real Lm 2307

- 05 Schwarz Nero
- M1 Opalweiß Bianco opalino

	Structure	Difussor	Code	
	ON-OFF 220-240V	05 ● M1 ○	00-A064-05-M1	871,50€
	DALI 100-240V	05 ● M1 ○	00-A065-05-M1	1008,00€
	ON-OFF 100-240V	05 ● M1 ○	00-A066-05-M1	724,50€
	DALI 100-240V	05 ● M1 ○	00-A067-05-M1	819,00€

Tubs Modular Lineal Double With Arch

BODY MAT	DIF MAT		50000h	3	
AL	PMMA		L80 B20	MacAdam	



Max. 2500

10-50 mm


87 × 244 mm (00-A068)
108 × 314 mm (00-A069)

18 mm


LED | K 3000 | CRI 90 | W Total 46 | Real Lm 3435

- 05 Schwarz Nero
- M1 Opalweiß Bianco opalino

	Structure	Difussor	Code	
	ON-OFF 220-240V	05 ● M1 ○	00-A068-05-M1	1029,00€
	DALI 100-240V	05 ● M1 ○	00-A069-05-M1	1176,00€
	ON-OFF 100-240V	05 ● M1 ○	00-A070-05-M1	924,00€
	DALI 100-240V	05 ● M1 ○	00-A071-05-M1	987,00€



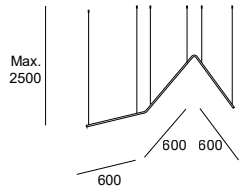
Rosette aufputz/ unterputz
Rosone superficie/ da incasso



Remote-Installation mit mini rosette unterputz
Installazione remota con rosone mini da incasso

Tubs Modular Lineal Triangular

BODY MAT	DIF MAT		50000h	3	
AL	PMMA		L80 B20	MacAdam	



LED | K 3000 | CRI 90 | W Total 31 | Real Lm 2256

- 05 Schwarz Nero
- M1 Opalweiß Bianco opalino

10-50 mm

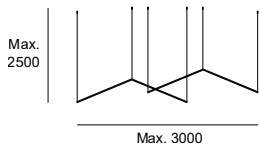
87 × 244 mm (00-A080)
108 × 314 mm (00-A081)

18 mm

	Structure	Difussor	Code	
	ON-OFF 220-240V	05 ● M1 ○	00-A080-05-M1	1044,75€
	DALI 100-240V	05 ● M1 ○	00-A081-05-M1	1191,75€
	ON-OFF 100-240V	05 ● M1 ○	00-A082-05-M1	845,25€
	DALI 100-240V	05 ● M1 ○	00-A083-05-M1	955,50€

Tubs Modular Double Triangular

BODY MAT	DIF MAT		50000h	3	
AL	PMMA		L80 B20	MacAdam	



LED | K 3000 | CRI 90 | W Total 31 | Real Lm 2254

- 05 Schwarz Nero
- M1 Opalweiß Bianco opalino

10-50 mm

87 × 244 mm (00-A084)
108 × 314 mm (00-A085)

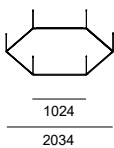
18 mm

	Structure	Difussor	Code	
	ON-OFF 220-240V	05 ● M1 ○	00-A084-05-M1	1449,00€
	DALI 100-240V	05 ● M1 ○	00-A085-05-M1	1785,00€
	ON-OFF 100-240V	05 ● M1 ○	00-A086-05-M1	1060,50€
	DALI 100-240V	05 ● M1 ○	00-A087-05-M1	1170,75€

Tubs Modular Hexagonal

BODY MAT	DIF MAT		50000h	3	
AL	PMMA		L80 B20	MacAdam	

Min. 400
Max. 2500



LED | K 3000 | CRI 90 | W Total 92 | Real Lm 6762


- 05 Schwarz Nero
- M1 Opalweiß Bianco opalino

10-50 mm

92 × 304 mm

18 mm

	Structure	Difussor	Code	
	DALI 100-240V	05 ● M1 ○	00-8276-05-M1	2150,50€
	DALI 100-240V	05 ● M1 ○	00-A056-05-M1	1559,25€



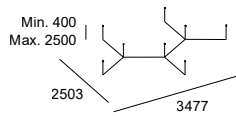
Rosette aufputz/ unterputz
Rosone superficie/ da incasso



Remote-Installation mit mini rosette unterputz
Installazione remota con rosone mini da incasso

Tubs Modular Molecular

BODY MAT	DIF MAT		50000h	3	
AL	PMMA		L80 B20	MacAdam	



LED | K 3000 | CRI 90

- 05 Schwarz Nero
- M1 Opalweiß Bianco opalino

10-50 mm

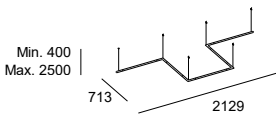
92 × 304 mm

18 mm

	W Total	Real Lm	Structure	Difussor	Code	
DALI 100-240V	109.3	7889	05 ●	M1 ○	00-8280-05-M1	2221,40€
DALI 100-240V	192	6762	05 ●	M1 ○	00-A057-05-M1	1620,20€

Tubs Modular Configuration Lineal x 5

BODY MAT	DIF MAT		50000h	3	
AL	PMMA		L80 B20	MacAdam	



LED | K 3000 | CRI 90 | W Total 52 | Real Lm 3760

- 05 Schwarz Nero
- M1 Opalweiß Bianco opalino

10-50 mm

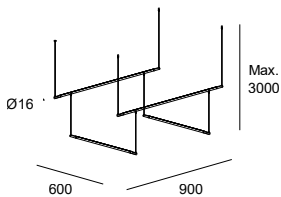
84 × 314 mm (00-8285)
87 × 244 mm (00-8301)

18 mm

	Structure	Difussor	Code	
DALI 100-240V	05 ●	M1 ○	00-8285-05-M1	1677,80€
ON-OFF 220-240V	05 ●	M1 ○	00-8301-05-M1	1643,30€
DALI 100-240V	05 ●	M1 ○	00-A059-05-M1	1312,50€
ON-OFF 100-240V	05 ●	M1 ○	00-A063-05-M1	1076,25€

Tubs Modular Track With 2 Lineal 600mm

BODY MAT	DIF MAT		50000h	3	
AL	PMMA		L80 B20	MacAdam	



LED | K 3000 | CRI 90 | W Total 20.5 | Real Lm 1504


- 05 Schwarz Nero
- M1 Opalweiß Bianco opalino

10-50 mm

87 × 244 mm (00-A096)
108 × 314 mm (00-A097)

18 mm

	Structure	Difussor	Code	
ON-OFF 220-240V	05 ●	M1 ○	00-A096-05-M1	1365,00€
DALI 100-240V	05 ●	M1 ○	00-A097-05-M1	1522,50€
ON-OFF 100-240V	05 ●	M1 ○	00-A098-05-M1	1186,50€
DALI 100-240V	05 ●	M1 ○	00-A099-05-M1	1260,00€



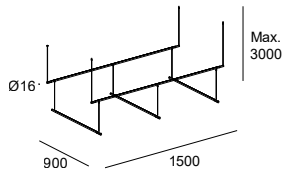
Rosette aufputz/ unterputz
Rosone superficie/ da incasso



Remote-Installation mit mini rosette unterputz
Installazione remota con rosone mini da incasso

Tubs Modular Track With 3 Lineal 900mm

BODY MAT	DIF MAT		50000h	3	
AL	PMMA		L80 B20	MacAdam	



LED | K 3000 | CRI 90 | W Total 46 | Real Lm 3381

- 05 Schwarz Nero
- M1 Opalweiß Bianco opalino

10-50 mm

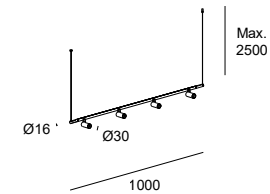
87 × 244 mm (00-A100)
108 × 314 mm (00-A101)

18 mm

	Structure	Difussor	Code	
	05 ●	M1 ○	00-A100-05-M1	1596,00€
	05 ●	M1 ○	00-A101-05-M1	1743,00€
	05 ●	M1 ○	00-A102-05-M1	1464,75€
	05 ●	M1 ○	00-A103-05-M1	1569,75€

Tubs Modular Track With 4 Spotlights

BODY MAT	DIF MAT		50000h	2;3	
AL	PMMA		L80 B20	MacAdam	



LED | K \N | CRI 90 | W Total 15 | Real Lm 1204

- 05 Schwarz Nero
- M1 Opalweiß Bianco opalino

10-50 mm

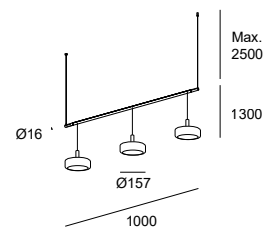
87 × 244 mm (00-A108)
108 × 314 mm (00-A109)

18 mm

	Structure	Difussor	Code	
	05 ●	M1 ○	00-A108-05-M1	1018,50€
	05 ●	M1 ○	00-A109-05-M1	1155,00€
	05 ●	M1 ○	00-A110-05-M1	876,75€
	05 ●	M1 ○	00-A111-05-M1	971,25€

Tubs Modular Track with 3 Pendants with Disc

BODY MAT	DIF MAT		50000h	3	
AL	PMMA		L80 B20	MacAdam	



LED | K 3000 | CRI 90 | W Total 16 | Real Lm 192


- 05 Schwarz Nero
- M1 Opalweiß Bianco opalino

10-50 mm

87 × 244 mm (00-A112)
108 × 314 mm (00-A113)

18 mm

	Structure	Difussor	Code	
	05 ●	M1 ○	00-A112-05-M1	1050,00€
	05 ●	M1 ○	00-A113-05-M1	1207,50€
	05 ●	M1 ○	00-A114-05-M1	939,75€
	05 ●	M1 ○	00-A115-05-M1	1034,25€

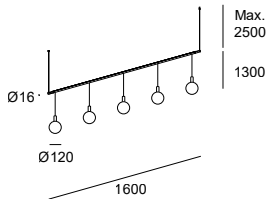


Rosette aufputz/ unterputz
Rosone superficie/ da incasso



Remote-Installation mit mini rosette unterputz
Installazione remota con rosone mini da incasso

Tubs Modular Track With 5 Spheres



10-50 mm

87 × 244 mm (00-A116)
108 × 314 mm (00-A117)

18 mm

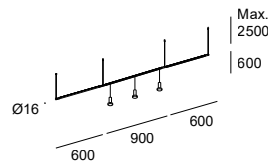
BODY MAT	DIF MAT		50000h	3	
AL	PMMA		L80 B20	MacAdam	

LED | K 3000 | CRI 90 | W Total 26.5 | Real Lm 320

- 05 Schwarz Nero
- M1 Opalweiß Bianco opalino

	Structure	Difussor	Code	
	ON-OFF 220-240V	05 ● M1 ○	00-A116-05-M1	1417,50€
	DALI 100-240V	05 ● M1 ○	00-A117-05-M1	1538,25€
	ON-OFF 100-240V	05 ● M1 ○	00-A118-05-M1	1281,00€
	DALI 100-240V	05 ● M1 ○	00-A119-05-M1	1386,00€

Tubs Modular Lineal & track With 3 Pendants with Honeycomb



10-50 mm

87 × 244 mm (00-A104)
108 × 314 mm (00-A105)

18 mm

BODY MAT	DIF MAT		50000h	3	
AL	PMMA		L80 B20	MacAdam	

LED | K 3000 | CRI 90 | W Total 37.5 | Real Lm 1696

- 05 Schwarz Nero
- M1 Opalweiß Bianco opalino

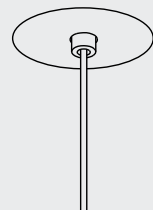
	Structure	Difussor	Code	
	ON-OFF 220-240V	05 ● M1 ○	00-A104-05-M1	1575,00€
	DALI 100-240V	05 ● M1 ○	00-A105-05-M1	1711,50€
	ON-OFF 100-240V	05 ● M1 ○	00-A106-05-M1	1354,50€
	DALI 100-240V	05 ● M1 ○	00-A107-05-M1	1417,50€

1.5 mm² 2.5 mm²

	1.5 mm ²	2.5 mm ²
105W	15 m	25 m
150W	10 m	18 m
180W	8 m	15 m
240W	5 m	13 m
270W	5 m	8 m

Maximaler Abstand zwischen Mini-Einbaubaldachin und Gerät je nach Kabelquerschnitt.

Distanza massima tra il mini rosone da incasso e l'apparecchiatura in funzione della sezione del cavo.





Deltatrack



Modulare und dekorative Schienenlösung

Deltatrack bietet alle Vorteile herkömmlicher Schienen, jedoch mit klarem dekorativen Anspruch. Mit ihrem einfachen Montagesystem wurde diese Option dazu entwickelt, eine schnelle Lösung für modulare Einrichtungsprojekte zu liefern, ohne dabei die Kompositionsmöglichkeiten einzuschränken.

Binario decorativo modulare

Deltatrack offre tutti i vantaggi del binario convenzionale ma con una visione decorativa avanzata. Questa opzione è stata sviluppata per rispondere, in modo agile, grazie al suo semplice sistema di assemblaggio, a progetti decorativi modulari senza limiti di composizione.

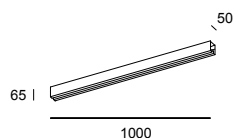


Deltatrack



Konfigurieren Sie Ihre Leuchte
Configura il tuo apparecchio

Deltatrack Track



BODY MAT
AL

Track

● 05 Schwarz Nero

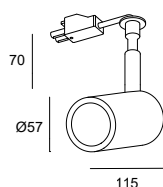
Structure

Code

05 ●	71-8410-45-05	85,10€
05 ●	71-8411-45-05	168,10€
05 ●	71-8412-45-05	249,10€

nicht inklusive / Non incluso

L-Steckverbinder für Deltatrack Connettore in forma di "L" per Deltatrack	71-8417-05-05	33,60€
Endkappe x 2 für Deltatrack Tappo finale x 2 per Deltatrack	71-8418-05-05	7,90€
Seitliche Eingangsdecke stieg Rosone ingresso laterale	71-8419-05-05	29,65€
Hänge-Fleuron Rosone sospeso	71-8420-05-05	18,10€
Installationsset Aufhängung Kit installazione sospesa	71-8421-05-05	9,45€

Deltatrack Spotlight
Ø57mm

BODY MAT				
AL		90°	355°	(SC)

GU10 | W Max. 8

● 05 Schwarz Nero

Structure

Code

05 ●	71-8422-05-05	61,75€
------	----------------------	--------

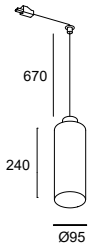
inklusive / Incluso

Wabenraster
Pannello a nido d'ape

Smart Compatible-Zub. / Access. Smart Compatibile

GU10 TW Wi-Fi light bulb Light For Life	71-8220-00-00	24,50€
---	----------------------	--------

Deltatrack Cylindrical ø95mm Short Cable



BODY MAT	DIF MAT		(SC)
ST	PMMA		

E27 | W Max. 15

- 05 Schwarz Nero
- DN Mattgold Oro opaco

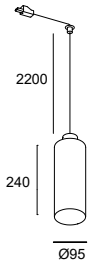
Structure **Body**

- | | |
|------|------|
| 05 ● | 05 ● |
| 05 ● | DN ● |

Code

- | | |
|----------------------|---------------|
| 00-8410-05-05 | 61,50€ |
| 00-8410-05-DN | 63,85€ |

Deltatrack Cylindrical ø95mm Large Cable



BODY MAT	DIF MAT		(SC)
ST	PMMA		

E27 | W Max. 15

- 05 Schwarz Nero
- DN Mattgold Oro opaco

Structure **Body**

- | | |
|------|------|
| 05 ● | 05 ● |
| 05 ● | DN ● |

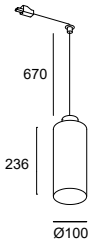
Code

- | | |
|----------------------|---------------|
| 00-8411-05-05 | 69,40€ |
| 00-8411-05-DN | 71,75€ |

inklusive / Incluso

Deckenaufhängung zum Versetzen des Lichtpunktes
Decentratore a soffitto per spostare il punto luce
Kabelverkürzer
Gancio per accorciare il cavo

Deltatrack Cylindrical ø100mm Short Cable



BODY MAT	DIF MAT		(SC)
ST	GLA		

E27 | W Max. 15

- 05 Schwarz Nero
- 12 Rauchgrau Fumé

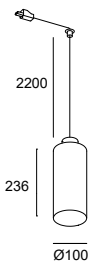
Structure **Body**

- | | |
|------|------|
| 05 ● | 12 ● |
|------|------|

Code

- | | |
|----------------------|---------------|
| 00-8414-05-12 | 45,75€ |
|----------------------|---------------|

Deltatrack Cylindrical ø100mm Large Cable



BODY MAT	DIF MAT		(SC)
ST	GLA		

E27 | W Max. 15

- 05 Schwarz Nero
- 12 Rauchgrau Fumé

Structure **Body**

- | | |
|------|------|
| 05 ● | 12 ● |
|------|------|

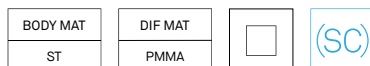
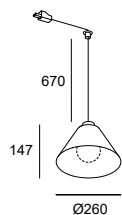
Code

- | | |
|----------------------|---------------|
| 00-8415-05-12 | 53,70€ |
|----------------------|---------------|

inklusive / Incluso

Deckenaufhängung zum Versetzen des Lichtpunktes
Decentratore a soffitto per spostare il punto luce
Kabelverkürzer
Gancio per accorciare il cavo

Deltatrack Conic Short Cable



E27 | W Max. 15


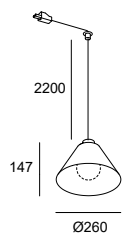
- 05 Schwarz Nero
- DN Mattgold Oro opaco

Structure	Body	Code	
05 ●	05 ●	00-8412-05-05	78,80€
05 ●	DN ●	00-8412-05-DN	93,05€

Smart Compatible-Zub. / Access. Smart Compatibile

E27 RGBW Wi-Fi light bulb Light For Life	71-8219-00-00	40,90€
--	---------------	--------

Deltatrack Conic Large Cable



E27 | W Max. 15

- 05 Schwarz Nero
- DN Mattgold Oro opaco

Structure	Body	Code	
05 ●	05 ●	00-8413-05-05	87,15€
05 ●	DN ●	00-8413-05-DN	101,35€

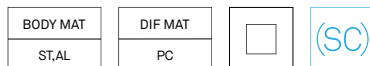
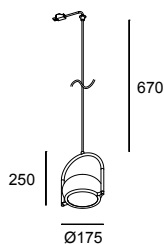
inklusive / Inclusoo

Deckenaufhängung zum Versetzen des Lichtpunktes
Decentratore a soffitto per spostare il punto luce
Kabelverkürzer
Gancio per accorciare il cavo

Smart Compatible-Zub. / Access. Smart Compatibile

E27 RGBW Wi-Fi light bulb Light For Life	71-8219-00-00	40,90€
--	---------------	--------

Deltatrack Coco Single Short Cable



E14 | W Max. 9

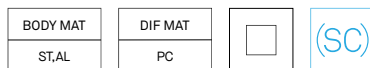
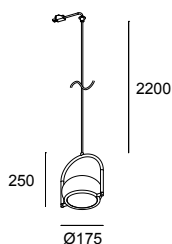
- 05 Schwarz Nero
- M1 Opalweiß Bianco opalino

Structure	Difussor	Code	
05 ●	M1 ○	71-8487-05-M1	230,15€

Smart Compatible-Zub. / Access. Smart Compatibile

E14 TW Wi-Fi light bulb Light For Life	71-8221-00-00	20,55€
--	---------------	--------

Deltatrack Coco Single Large Cable



E14 | W Max. 9

- 05 Schwarz Nero
- M1 Opalweiß Bianco opalino

Structure	Difussor	Code	
05 ●	M1 ○	71-8488-05-M1	102,00€

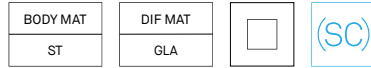
inklusive / Inclusoo

Deckenaufhängung zum Versetzen des Lichtpunktes
Decentratore a soffitto per spostare il punto luce
Kabelverkürzer
Gancio per accorciare il cavo

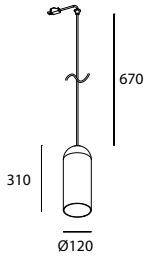
Smart Compatible-Zub. / Access. Smart Compatibile

E14 TW Wi-Fi light bulb Light For Life	71-8221-00-00	20,55€
--	---------------	--------

Deltatrack Glam 310mm Short Cable



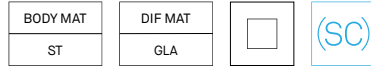
- 14 Weiß Bianco
- DN Mattgold Oro opaco
- 12 Rauchgrau Fumé



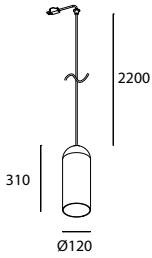
E14 | W Max. 9

Structure	Body	Code	
DN 	12 	71-8493-DN-12	114,50€
DN 	14 	71-8493-DN-14	116,40€

Deltatrack Glam 310mm Large Cable



- 14 Weiß Bianco
- DN Mattgold Oro opaco
- 12 Rauchgrau Fumé




E14 | W Max. 9

Structure	Body	Code	
DN 	12 	71-8494-DN-12	121,15€
DN 	14 	71-8494-DN-14	123,00€

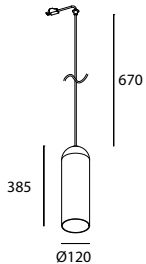
inklusive / Incluso

Deckenaufhängung zum Versetzen des Lichtpunktes
 Decentratore a soffitto per spostare il punto luce
 Kabelverkürzer
 Gancio per accorciare il cavo

Deltatrack Glam 385mm Short Cable




- 14 Weiß Bianco
- DN Mattgold Oro opaco
- 12 Rauchgrau Fumé



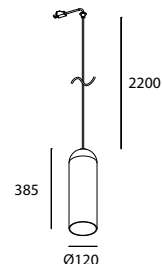
E14 | W Max. 9

Structure	Body	Code	
DN 	12 	71-8495-DN-12	109,80€
DN 	14 	71-8495-DN-14	127,20€

Deltatrack Glam 385mm Large Cable



- 14 Weiß Bianco
- DN Mattgold Oro opaco
- 12 Rauchgrau Fumé



E14 | W Max. 9

Structure	Body	Code	
DN 	12 	71-8496-DN-12	116,35€
DN 	14 	71-8496-DN-14	133,805€

inklusive / Incluso

Deckenaufhängung zum Versetzen des Lichtpunktes
 Decentratore a soffitto per spostare il punto luce
 Kabelverkürzer
 Gancio per accorciare il cavo

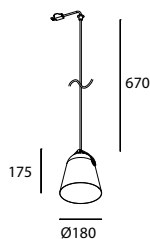
Smart Compatible-Zub.
 Access. Smart Compatibile

E14 TW Wi-Fi light bulb Light For Life

71-8221-00-00

20,55€

Deltatrack Napa Small Short Cable



E27 | W Max. 15

Body	Button
------	--------

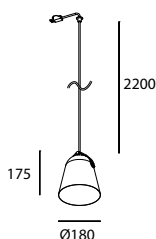
05 ●	05 ●
05 ●	DN ●
DN ●	DN ●
EM ●	EM ●

- 05 Schwarz Nero
- DN Mattgold Oro opaco
- EM Steingrau Grigio pietra

Code

71-8489-05-05	130,60€
71-8489-05-DN	130,60€
71-8489-DN-DN	158,45€
71-8489-EM-EM	149,25€

Deltatrack Napa Small Large Cable



E27 | W Max. 15

Body	Button
------	--------

05 ●	05 ●
05 ●	DN ●
DN ●	DN ●
EM ●	EM ●

- 05 Schwarz Nero
- DN Mattgold Oro opaco
- EM Steingrau Grigio pietra

Code

71-8490-05-05	130,60€
71-8490-05-DN	130,60€
71-8490-DN-DN	158,45€
71-8490-EM-EM	149,25€

inklusive / Incluso

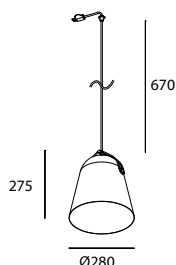
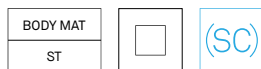
Deckenaufhängung zum Versetzen des Lichtpunktes

Decentratore a soffitto per spostare il punto luce

Kabelverkürzer

Gancio per accorciare il cavo

Deltatrack Napa Big Short Cable



E27 | W Max. 15

Body	Button
------	--------

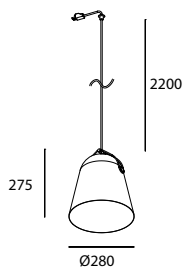
05 ●	05 ●
05 ●	DN ●
DN ●	DN ●
EM ●	EM ●

- 05 Schwarz Nero
- DN Mattgold Oro opaco
- EM Steingrau Grigio pietra

Code

71-8491-05-05	178,70€
71-8491-05-DN	179,50€
71-8491-DN-DN	213,15€
71-8491-EM-EM	206,45€

Deltatrack Napa Big Large Cable



E27 | W Max. 15

Body	Button
------	--------

05 ●	05 ●
05 ●	DN ●
DN ●	DN ●
EM ●	EM ●

- 05 Schwarz Nero
- DN Mattgold Oro opaco
- EM Steingrau Grigio pietra

Code

71-8492-05-05	178,70€
71-8492-05-DN	179,50€
71-8492-DN-DN	213,15€
71-8492-EM-EM	206,45€

inklusive / Incluso

Deckenaufhängung zum Versetzen des Lichtpunktes

Decentratore a soffitto per spostare il punto luce

Kabelverkürzer

Gancio per accorciare il cavo

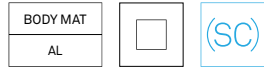
Smart Compatible-Zub. Access. Smart Compatibile

E27 RGBW Wi-Fi light bulb Light For Life

71-8219-00-00

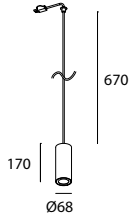
40,90€

Deltatrack Pipe 170mm Short Cable



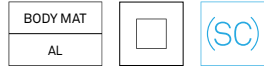
- 14 Weiß Bianco
- 05 Schwarz Nero
- 23 Gold Oro
- DL* Gold Oro

GU10 | W Max. 8



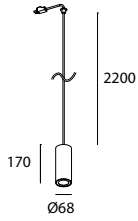
Body	Ring	Code	
05 	23 	71-8475-05-23	109,35€
14 	05 	71-8475-14-05	109,35€
DL *	DL *	71-8475-DL-DL	154,60€

Deltatrack Pipe 170mm Large Cable



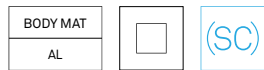
- 14 Weiß Bianco
- 05 Schwarz Nero
- 23 Gold Oro
- DL* Gold Oro

GU10 | W Max. 8



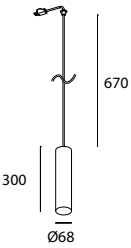
Body	Ring	Code	
05 	23 	71-8476-05-23	109,35€
14 	05 	71-8476-14-05	109,35€
DL *	DL *	71-8476-DL-DL	154,60€

Deltatrack Pipe 300mm Short Cable



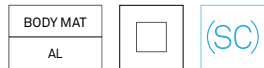
- 14 Weiß Bianco
- 05 Schwarz Nero
- 23 Gold Oro
- DL* Gold Oro

GU10 | W Max. 8



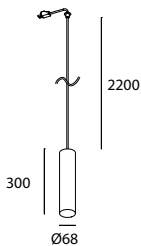
Body	Ring	Code	
05 	23 	71-8477-05-23	138,25€
14 	05 	71-8477-14-05	138,25€
DL *	DL *	71-8477-DL-DL	183,45€

Deltatrack Pipe 300mm Large Cable



- 14 Weiß Bianco
- 05 Schwarz Nero
- 23 Gold Oro
- DL* Gold Oro

GU10 | W Max. 8



Body	Ring	Code	
05 	23 	71-8478-05-23	138,25€
14 	05 	71-8478-14-05	138,25€
DL *	DL *	71-8478-DL-DL	183,45€

Smart Compatible-Zub.
Access. Smart Compatibile

GU10 TW Wi-Fi light bulb Light For Life

71-8220-00-00 24,50€

Alive	P.934	Attic	P.972	Bol	P.1012	Bravo	P.1006
Candle	P.908	Caprice	P.1000	Caribe ⓔ	P.1028	Catenaria	P.926
Cherry	P.1008	Circ	P.942	Circular	P.888	Coco	P.996
Dew	P.930	Eclipse ⓔ	P.1022	Geometric Ⓝ	P.894	Glam	P.968
Hello	P.951	Ilargi	P.914	Invisible	P.938	Khoi	P.958
Levels Ⓝ	P.900	Mist ⓔ	P.1018	Napa ⓔ	P.1024	Net	P.1003
Nimes	P.1002	Noway	P.960	Pipe ⓔ	P.1020	Plat	P.964

Pendelleuchten Sospensioni

Prolix	P.954	Punto ⓔ	P.1014	Saturn	P.950	Shoemaker	P.946
Stylus	P.1004	Super Attic	P.984	Tubs	P.918	Umbrella	P.952
Veneto	P.990	Voiles	P.922				



+ Circular

Circular



Der ausdrück des zeitgenössischen designs

Circular ist das Ergebnis der Vereinigung von Design und Architektur bei der Schaffung von Leuchten für große Räume. Eine ringförmige Kollektion mit einem hochwertigen, zeitgenössischen Design, die durch die Kombination verschiedener Formate, Oberflächen und Richtungen des Lichts maximale Vielseitigkeit bietet.

L'espressione del design contemporaneo

Circular nasce dall'unione di design e architettura nella creazione di apparecchi di illuminazione per grandi spazi. Una collezione di cerchi dal design moderno di alta qualità, che offre la massima versatilità, grazie alla combinazione dei diversi formati, delle varie finiture e delle direzioni della luce.





Möglichkeit von drei Lichtrichtungen: nach innen, außen und unten.
Con possibilità di tre direzioni di luce: interna, esterna e inferiore.



Alle Modelle sind in drei Ausführungen erhältlich: weiß, schwarz und golden.
Tutti i modelli sono disponibili in tre finiture: bianco, nero e oro.



Circular

C	F	4	G	-00	X9	AZ	DU	05
Lichtrichtung Direzione della luce	Installation Installazione	Standardkombinationen Combinazioni standard		Lichttemperatur Temperatura della luce		Netzteil Fonte di alimentazione		Ausführungen Finiture
D Inward F Outward S Downward V Inward P Downward	4 Surfaced 5 Recessed	A E J K F L B G M C H N D I O P		A9 2400K V9 2700K W9 3000K X9 4000K		OU ON/OFF DU DALI RU 1-10V		05 Black 14 White EF Gold

Lichtrichtung
Direzione della luce

HORIZONTAL ORIZZONTALE	VERTIKAL VERTICALE
(Nach) unten S* Inferiore (downward)	(Nach) außen P Esterno (outward)
(Nach) innen D Interno (inward)	(Nach) innen V Interno (inward)
(Nach) außen F Esterno (outward)	

Installation
Installazione

AUFPUTZ SUPERFICIE	UNTERPUTZ DA INCASSO
Einzel, chandelier und mehrfach Individuale, chandelier e multiplo	Einzel und mehrfach Individuale e multiplo

Lichttemperatur
Temperatura della luce

2400K A9	2700K V9	3000K W9	4000K X9

Ringgröße
Misura del cerchio

HORIZONTAL ORIZZONTALE	VERTIKAL VERTICALE
Ø600	Ø600
Ø900	Ø900
Ø1200	Ø900
Ø2000	Ø900
Ø3000	Ø1200

Netzteil
Fonte di alimentazione

ON/OFF **OU**
DALI **DU**
1-10V **RU**

Ausführungen
Finiture

SCHWARZ 05 NERO	WEISS 14 BIANCO	GOLD EF ORO

Die Lichtrichtung nach unten ist nicht für Kronleuchter mit Ringen verschiedener Größe erhältlich, wie bei den Standardkombinationen O, J, I, F und E.
La direzione della luce inferiore non è applicabile a chandelier con diverse misure di anello intervallate, come nelle combinazioni standard O, J, I, F ed E.

Standardkombinationen Combinazioni standard

*Die technischen Daten auf den horizontalen Standardmodellen beziehen sich auf die äußere Lichtrichtung (F). Bei den vertikalen Standardmodellen beziehen sie sich auf die untere Lichtrichtung (P).

*I dati tecnici riportati nei modelli standard orizzontali corrispondono alla direzione della luce esterna (F). Nei modelli standard verticali corrispondono alla direzione di luce inferiore (P).

EINZELN HORIZONTAL INDIVIDUALE ORIZZONTALE

Ø600 mm A	Ø900 mm K	Ø1200 mm B	Ø2000 mm C	Ø3000 mm D
Min. 500 Max. 3000	Min. 700 Max. 3000	Min. 700 Max. 3000	Min. 800 Max. 5000	Min. 800 Max. 5000
36.4 W 2824 lm (2400K) 3130 lm (2700K) 3402 lm (3000K) 3674 lm (4000K)	49.6 W 2299 lm (2400K) 2548 lm (2700K) 2770 lm (3000K) 2992 lm (4000K)	67.4 W 4700 lm (2400K) 5210 lm (2700K) 5663 lm (3000K) 6116 lm (4000K)	123.2 W 8087 lm (2400K) 8964 lm (2700K) 9743 lm (3000K) 10522 lm (4000K)	180.8 W 12111 lm (2400K) 13424 lm (2700K) 14591 lm (3000K) 15758 lm (4000K)

EINZELN VERTIKAL INDIVIDUALE VERTICALE

Ø600 mm A	Ø900 mm K	Ø1200 mm B
Min. 800 Max. 3400	Min. 1100 Max. 3700	Min. 1400 Max. 4000
36.4 W 2007 lm (2400K) 2225 lm (2700K) 2418 lm (3000K) 2611 lm (4000K)	49.6 W 2283 lm (2400K) 2531 lm (2700K) 2751 lm (3000K) 2971 lm (4000K)	67.4 W 3345 lm (2400K) 3708 lm (2700K) 4030 lm (3000K) 4352 lm (4000K)

MEHRFACH HORIZONTAL MULTIPLIO ORIZZONTALE

Ø2000+2000 mm P
Min. 800 Max. 5000
516 W 11654 lm (2400K) 12918 lm (2700K) 14042 lm (3000K) 15166 lm (4000K)

CHANDELIER HORIZONTAL CHANDELIER ORIZZONTALE

Ø1200+900 mm M	Ø900+600 mm N	Ø1200+900+600 mm L	Ø3000+2000+1200 mm G	Ø2000+1200+600 mm H
Min. 1000 Max. 3000	Min. 1000 Max. 3000	Min. 1000 Max. 3000	Min. 1000 Max. 4000	Min. 1000 Max. 3000
Min. 1500 Max. 3000	Min. 1500 Max. 3000	Min. 1500 Max. 3000	Min. 1500 Max. 3000	Min. 1500 Max. 3000
117 W 6999 lm (2400K) 7758 lm (2700K) 8433 lm (3000K) 9108 lm (4000K)	86 W 5123 lm (2400K) 5678 lm (2700K) 6172 lm (3000K) 6666 lm (4000K)	153.4 W 9823 lm (2400K) 10888 lm (2700K) 11835 lm (3000K) 12782 lm (4000K)	371.4 W 24898 lm (2400K) 27598 lm (2700K) 29997 lm (3000K) 32396 lm (4000K)	227 W 15611 lm (2400K) 17304 lm (2700K) 18808 lm (3000K) 20312 lm (4000K)

Ø900+2000+900 mm O	Ø600+1200+1200+600 mm J	Ø1200+2000+2000+1200 mm I	Ø600+1200+2000+1200+600 mm F	Ø1200+2000+3000+2000+1200 mm E
Min. 1000 Max. 3000	Min. 1000 Max. 3000	Min. 1000 Max. 4000	Min. 1000 Max. 3000	Min. 1000 Max. 4000
Min. 1500 Max. 2500	Min. 1500 Max. 2500	Min. 1500 Max. 2500	Min. 1500 Max. 2500	Min. 2000 Max. 2500
209.2 W 12685 lm (2400K) 14060 lm (2700K) 15283 lm (3000K) 16506 lm (4000K)	207.6 W 15048 lm (2400K) 16680 lm (2700K) 18130 lm (3000K) 19580 lm (4000K)	381.2 W 25594 lm (2400K) 28348 lm (2700K) 30812 lm (3000K) 33276 lm (4000K)	330.8 W 23135 lm (2400K) 25644 lm (2700K) 27873 lm (3000K) 30102 lm (4000K)	562 W 37685 lm (2400K) 41772 lm (2700K) 45403 lm (3000K) 49034 lm (4000K)



Geometric



Wenn architektur und beleuchtung im raum koexistieren

Ohne Geometrie macht Architektur keinen Sinn. Die Präsenz unseres Modells Geometric verbessert das visuelle Gleichgewicht der Umgebung. Ausgehend von einem linearen Element mit drei Größen und zwei möglichen Winkeln entstehen elegante dreieckige, quadratische und rechteckige Profile, deren Kompositionen so vielseitig sind, wie es der Raum erfordert. Das technische Team von LedsC4 hat Geometric mit Hingabe und Liebe zum Detail entwickelt. Das Ergebnis ist eine Leuchte mit hoher Lichtausbeute und hervorragendem visuellem Komfort für hochwertige Beleuchtung in Räumen mit hohen technischen Anforderungen.

Quando l'architettura e l'illuminazione convivono nello spazio

Senza geometria non comprendiamo l'architettura e viceversa. Geometric potenzia l'equilibrio visivo dell'ambiente con la propria presenza. Partendo da un lineare in tre misure, e grazie a due diverse angolazioni, siamo in grado di creare eleganti profili triangolari, quadrati e rettangolari, con composizioni versatili come lo spazio stesso richiede. Lavorata con dedizione e attenzione al dettaglio dal team tecnico di LedsC4, Geometric offre un'alta efficienza luminosa e un grande comfort visivo, che si traduce in una luce di qualità per spazi con elevate esigenze tecniche.



Geometric

T	S	4	Z	-00	X9	AZ	DU	05
Gehäuse Struttura	Lichtrichtung Direzione della luce	Installation Installazione	Modell modello		Lichttemperatur Temperatura della luce		Netzteil Fonte di alimentazione	Ausführungen Finiture
T Triangle Q Square R Rectangle	S Downward	4 Surface 5 Recessed 6 Mini	T S U X V Y W Z		A9 2400K V9 2700K W9 3000K X9 4000K		OU ON/OFF DU DALI RU 1-10V	05 Black 14 White EF Gold


**Gehäuse
Struttura**

DREIECK TRIANGOLO **T** **QUADRAT** QUADRATO **Q** **RECHTECK** RETTANGOLO **R**

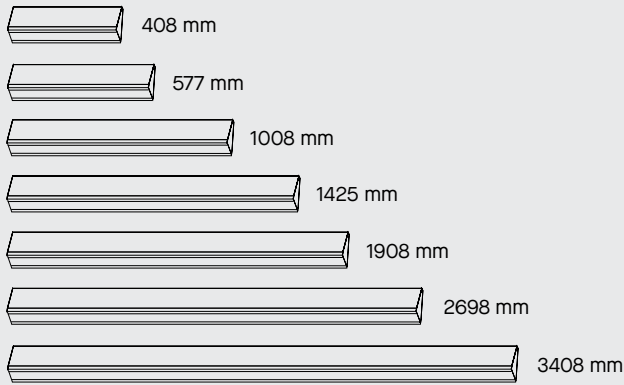
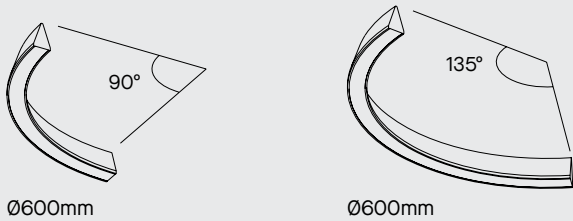


**Lichtrichtung
Direzione della luce**

R (NACH) UNTEN INFERIORE (DOWNWARD) **S**

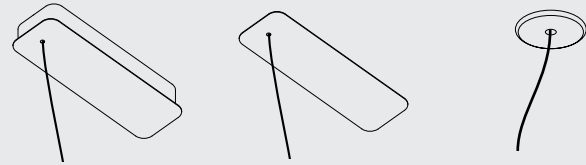


**Komponenten
Componenti**



**Installation
Installazione**

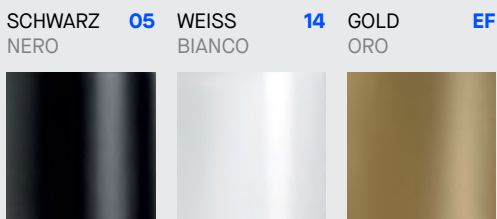
AUFPUTZ SUPERFICIE **4** **UNTERPUTZ** DA INCASSO **5** **MINI*** MINI* **6**



**Lichttemperatur
Temperatura della luce**



**Ausführungen
Finiture**



**Netzteil
Fonte di alimentazione**

ON/OFF **OU**
DALI **DU**
1-10V **RU**

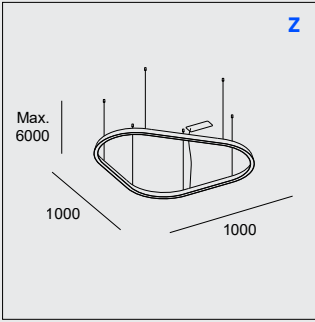
*Für diese Installation ist ein rückseitiger Zugang erforderlich.
*Per questa installazione è necessario l'accesso posteriore.

2.5 mm²
64-315W 20 cm

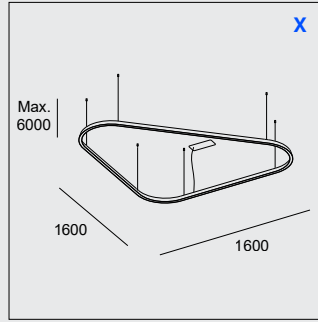
Maximaler Abstand zwischen Mini-Einbaubaldachin und Gerät je nach Kabelquerschnitt.
Distanza massima tra il mini rosone da incasso e l'apparecchiatura in funzione della sezione del cavo.

Standardkombinationen
Combinazioni standard

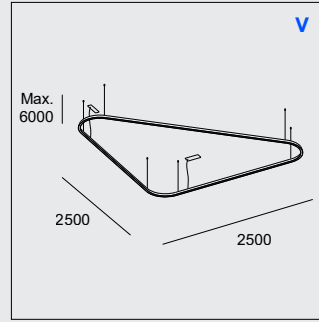
DREIECKE
TRIANGOLI



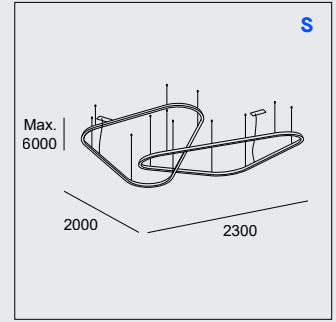
64 W
3394 lm (2400K)
3762 lm (2700K)
4089 lm (3000K)
4416 lm (4000K)



106 W
5638 lm (2400K)
6250 lm (2700K)
6793 lm (3000K)
7336 lm (4000K)

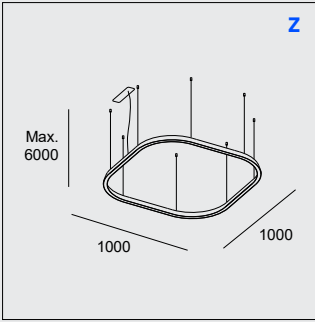


168 W
9005 lm (2400K)
9981 lm (2700K)
10849 lm (3000K)
11717 lm (4000K)

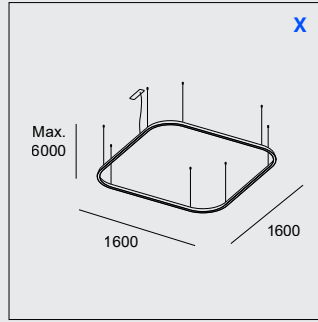


212 W
11276 lm (2400K)
12500 lm (2700K)
13586 lm (3000K)
14672 lm (4000K)

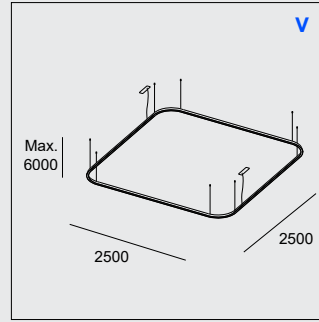
QUADRATE
QUADRATI



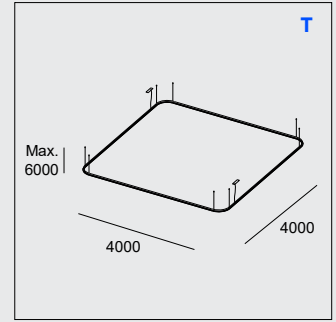
72 W
3825 lm (2400K)
4240 lm (2700K)
4609 lm (3000K)
4978 lm (4000K)



121 W
6455 lm (2400K)
7155 lm (2700K)
7777 lm (3000K)
8399 lm (4000K)

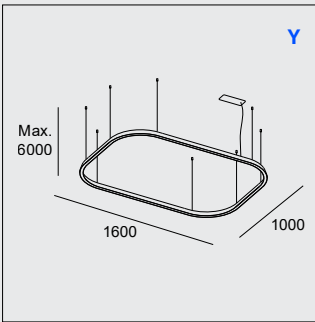


195W
10399 lm (2400K)
11527 lm (2700K)
12529 lm (3000K)
13531 lm (4000K)

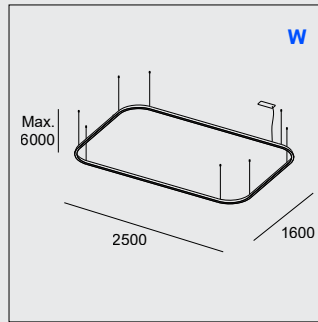


315 W
16973 lm (2400K)
18813 lm (2700K)
20449 lm (3000K)
22085 lm (4000K)

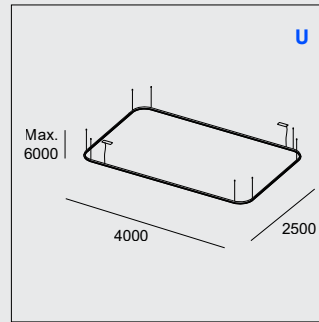
RECHTECKE
RETTANGOLI



96 W
5140 lm (2400K)
5698 lm (2700K)
6193 lm (3000K)
6688 lm (4000K)



157 W
8427 lm (2400K)
9341 lm (2700K)
10153 lm (3000K)
10965 lm (4000K)



255 W
13686 lm (2400K)
15170 lm (2700K)
16489 lm (3000K)
17808 lm (4000K)







QS6Z-00W9AZDU05
(Square Mini, 1000×1000mm, 3000K, Dali and Black)



RS4W-00W9AZDU05
(Rectangle Surface, 1600×2500mm, 3000K, Dali and Black)



TS5W-00W9AZDU05
(Triangle Recessed, 1600×1600mm, 3000K, Dali and Black)



QS6T-00W9AZDU05
(Square Mini, 4000×4000mm, 3000K, Dali and Black)

Nahrang Studio, 2023

Levels

Deckenleuchten p. 1032,
Tischleuchten p. 1168,
Stehleuchten p. 1216
Plafoniere p. 1032,
Lampade da tavolo p. 1168,
Piantane p. 1216



+ Levels



Der charme einer ausgeglichenen leuchte

Die Leuchten der Levels-Kollektion haben in jeder Komposition einen eigenen Charme – nicht nur wegen ihrer eleganten Formen, sondern auch wegen der Wärme ihres Lichts und ihrer entspannten und unveränderlichen Ausgeglichenheit. Das breite Sortiment umfasst Pendel-, Decken-, Tisch- und Bodenversionen sowie drei mögliche Kompositionsstufen mit drei möglichen Dichten: einzeln, doppelt oder dreifach. Auf diese Weise wird ein Spiel mit Opazität und Transparenz möglich.

Il carisma di un apparecchio equilibrato

Levels mostra un carisma innato, in qualsiasi sua composizione, non solo per la finezza delle sue forme, ma anche per il calore della sua luce e l'equilibrio che trasmette, sereno e inalterabile. Con un'ampia famiglia composta da versioni sospese, plafoniera, da tavolo e piantana, presenta tre possibili livelli di composizione a tre densità, utilizzabili singolarmente, in doppia o tripla forma giocando con l'opacità e le trasparenze.





Glas mit einer Opazität von 30% im kleinen Diffusor, 50% im mittleren Diffusor und 70% im großen Diffusor.
 Vetri con opacità del 30% nel diffusore piccolo, del 50% nel medio e del 70% nel diffusore grande.

Die verschiedenen Opazitätsstufen des mundgeblasenen Glases sorgen für ein Spiel mit der Transparenz.

I diversi livelli di opacità del vetro, soffiato con cura artigianale, offrono un gioco di trasparenze.



Möglichkeit zur Änderung der Farbtemperatur. (2700K, 3000K oder 4000K)
 Possibilità di modificare la temperatura del colore. (2700K, 3000K o 4000K)



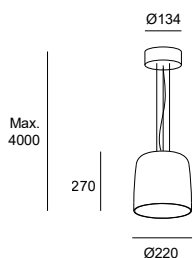
Alle Modelle sind in den Farben Grün, Fumé oder Bernstein erhältlich.
Tutti i modelli disponibili in finitura verde, fumé o ambra.





Levels 1 Body Ø220mm

NEW	BODY MAT	DIF MAT	50000h	3	SWITCH CCT
	ST	GLA			



- 05 Schwarz Nero
- 08 Grün Verde
- 12 Rauchgrau Fumé
- 15 Bernsteinfarben Ambra

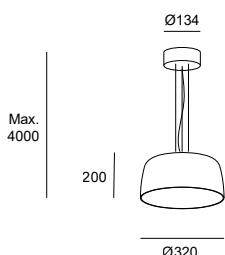
LED | K SW 2700-3000-4000 | CRI 90 | W Total 19 | Real Lm 1255

	Structure	Difussor	Code	
PHASE CUT 220-240V	05 ●	08 ●	00-A024-05-08	437,75€
	05 ●	12 ●	00-A024-05-12	437,75€
	05 ●	15 ●	00-A024-05-15	437,75€
DALI-2 110-277V	05 ●	08 ●	00-A042-05-08	559,45€
	05 ●	12 ●	00-A042-05-12	559,45€
	05 ●	15 ●	00-A042-05-15	559,45€
CASAMBI 110-277V	05 ●	08 ●	00-A048-05-08	767,00€
	05 ●	12 ●	00-A048-05-12	767,00€
	05 ●	15 ●	00-A048-05-15	767,00€

Lumenangabe bezogen auf Lichtfarbe 3000K.
Il flusso indicato corrisponde alla temperatura centrale (3000 K).

Levels 1 Body Ø320mm

NEW	BODY MAT	DIF MAT	50000h	3	SWITCH CCT
	ST	GLA			



- 05 Schwarz Nero
- 08 Grün Verde
- 12 Rauchgrau Fumé
- 15 Bernsteinfarben Ambra

LED | K SW 2700-3000-4000 | CRI 90 | W Total 19 | Real Lm 1255

	Structure	Difussor	Code	
PHASE CUT 220-240V	05 ●	08 ●	00-A025-05-08	485,00€
	05 ●	12 ●	00-A025-05-12	485,00€
	05 ●	15 ●	00-A025-05-15	485,00€
DALI-2 110-277V	05 ●	08 ●	00-A043-05-08	608,30€
	05 ●	12 ●	00-A043-05-12	608,30€
	05 ●	15 ●	00-A043-05-15	608,30€
CASAMBI 110-277V	05 ●	08 ●	00-A049-05-08	815,90€
	05 ●	12 ●	00-A049-05-12	815,90€
	05 ●	15 ●	00-A049-05-15	815,90€

Lumenangabe bezogen auf Lichtfarbe 3000K.
Il flusso indicato corrisponde alla temperatura centrale (3000 K).

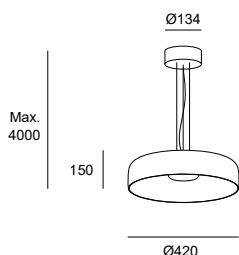
Die abgebildeten Farben sind aufgrund von leichten Abweichungen bei Material, Umsetzung, Beleuchtung und Druck nicht exakt und geben die Farbtöne möglicherweise nicht getreu wieder.

I colori mostrati sono approssimativi, e non riflettono precisamente le tonalità in ragione di possibili variazioni nei vari tipi di materiale e di finiture, oltre a fattori di illuminazione e di stampa.

Levels 1 Body Ø420mm

NEW	BODY MAT	DIF MAT	50000h L80 B20	3 MacAdam	SWITCH CCT SW 2700-3000-4000
	ST	GLA			

- 05 Schwarz Nero
- 08 Grün Verde
- 12 Rauchgrau Fumé
- 15 Bernsteinfarben Ambra



LED | K SW 2700-3000-4000 | CRI 90 | W Total 19 | Real Lm 1255

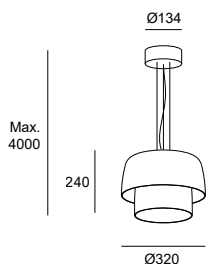
	Structure	Difussor	Code	
PHASE CUT 220-240V	05 ●	08 ●	00-A026-05-08	586,35€
	05 ●	12 ●	00-A026-05-12	586,35€
	05 ●	15 ●	00-A026-05-15	586,35€
DALI-2 110-277V	05 ●	08 ●	00-A044-05-08	710,30€
	05 ●	12 ●	00-A044-05-12	710,30€
	05 ●	15 ●	00-A044-05-15	710,30€
CASAMBI 110-277V	05 ●	08 ●	00-A050-05-08	917,90€
	05 ●	12 ●	00-A050-05-12	917,90€
	05 ●	15 ●	00-A050-05-15	917,90€

Lumenangabe bezogen auf Lichtfarbe 3000K.
Il flusso indicato corrisponde alla temperatura centrale (3000 K).

Levels 2 Bodies Ø320mm + Ø220mm

NEW	BODY MAT	DIF MAT	50000h L80 B20	3 MacAdam	SWITCH CCT SW 2700-3000-4000
	ST	GLA			

- 05 Schwarz Nero
- 08 Grün Verde
- 12 Rauchgrau Fumé
- 15 Bernsteinfarben Ambra



LED | K SW 2700-3000-4000 | CRI 90 | W Total 19 | Real Lm 1255

	Structure	Difussor	Code	
PHASE CUT 220-240V	05 ●	08 ●	00-A027-05-08	605,00€
	05 ●	12 ●	00-A027-05-12	605,00€
	05 ●	15 ●	00-A027-05-15	605,00€
DALI-2 110-277V	05 ●	08 ●	00-A045-05-08	726,00€
	05 ●	12 ●	00-A045-05-12	726,00€
	05 ●	15 ●	00-A045-05-15	726,00€
CASAMBI 110-277V	05 ●	08 ●	00-A051-05-08	933,55€
	05 ●	12 ●	00-A051-05-12	933,55€
	05 ●	15 ●	00-A051-05-15	933,55€

Lumenangabe bezogen auf Lichtfarbe 3000K.
Il flusso indicato corrisponde alla temperatura centrale (3000 K).

Die abgebildeten Farben sind aufgrund von leichten Abweichungen bei Material, Umsetzung, Beleuchtung und Druck nicht exakt und geben die Farbtöne möglicherweise nicht getreu wieder.

I colori mostrati sono approssimativi, e non riflettono precisamente le tonalità in ragione di possibili variazioni nei vari tipi di materiale e di finiture, oltre a fattori di illuminazione e di stampa.

Levels 2 Bodies Ø420mm + Ø320mm



BODY MAT
ST

DIF MAT
GLA

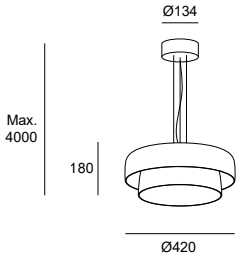


50000h
L80 B20

3
MacAdam

SWITCH CCT
SW 2700-3000-4000

- 05 Schwarz Nero
- 08 Grün Verde
- 12 Rauchgrau Fumé
- 15 Bernsteinfarben Ambra



LED | K SW 2700-3000-4000 | CRI 90 | W Total 19 | Real Lm 1255

	Structure	Difussor	Code	
PHASE CUT 220-240V	05 ●	08 ●	00-A028-05-08	753,60€
	05 ●	12 ●	00-A028-05-12	753,60€
	05 ●	15 ●	00-A028-05-15	753,60€
DALI-2 110-277V	05 ●	08 ●	00-A046-05-08	876,35€
	05 ●	12 ●	00-A046-05-12	876,35€
	05 ●	15 ●	00-A046-05-15	876,35€
CASAMBI 110-277V	05 ●	08 ●	00-A052-05-08	1083,95€
	05 ●	12 ●	00-A052-05-12	1083,95€
	05 ●	15 ●	00-A052-05-15	1083,95€

Lumenangabe bezogen auf Lichtfarbe 3000K.
Il flusso indicato corrisponde alla temperatura centrale (3000 K).

Levels 3 Bodies Ø420mm + Ø320mm + Ø220mm



BODY MAT
ST

DIF MAT
GLA

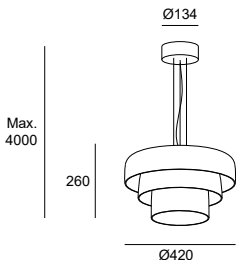


50000h
L80 B20

3
MacAdam

SWITCH CCT
SW 2700-3000-4000

- 05 Schwarz Nero
- 08 Grün Verde
- 12 Rauchgrau Fumé
- 15 Bernsteinfarben Ambra



LED | K SW 2700-3000-4000 | CRI 90 | W Total 19 | Real Lm 1255

	Structure	Difussor	Code	
PHASE CUT 220-240V	05 ●	08 ●	00-A041-05-08	872,25€
	05 ●	12 ●	00-A041-05-12	872,25€
	05 ●	15 ●	00-A041-05-15	872,25€
DALI-2 110-277V	05 ●	08 ●	00-A047-05-08	1000,40€
	05 ●	12 ●	00-A047-05-12	1000,40€
	05 ●	15 ●	00-A047-05-15	1000,40€
CASAMBI 110-277V	05 ●	08 ●	00-A053-05-08	1208,00€
	05 ●	12 ●	00-A053-05-12	1208,00€
	05 ●	15 ●	00-A053-05-15	1208,00€

Lumenangabe bezogen auf Lichtfarbe 3000K.
Il flusso indicato corrisponde alla temperatura centrale (3000 K).

Die abgebildeten Farben sind aufgrund von leichten Abweichungen bei Material, Umsetzung, Beleuchtung und Druck nicht exakt und geben die Farbtöne möglicherweise nicht getreu wieder.
I colori mostrati sono approssimativi, e non riflettono precisamente le tonalità in ragione di possibili variazioni nei vari tipi di materiale e di finiture, oltre a fattori di illuminazione e di stampa.



+ Candle

Candle



Der Klassiker Neu Interpretiert

Diese filigrane Leuchte ist eine Neuinterpretation des klassischen Kronleuchters mit dekorativen Accessoires für eine moderne Note. Mit verschiedenen Größen, Ausführungen und Zusammensetzungen ist Candle die ideale Lösung sowohl für große Räume, die einen Kronleuchter benötigen, als auch für eher minimalistische Räume, in denen ein Extra an Eleganz und gutem Geschmack gefragt ist. Candle erreicht dies sowohl durch das Profil der Leuchte als auch durch den warmen und angenehmen Effekt, der den Anforderungen des Ambientes angepasst werden kann.

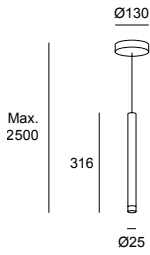
Reinterpretazione di un classico

Questo delicato apparecchio è la reinterpretazione di un lampadario classico, a cui è stato aggiunto un tocco contemporaneo con accessori decorativi che aggiungono un plus di distinzione. Con diverse dimensioni, finiture e composizioni, Candle è una soluzione ideale, sia per grandi spazi che necessitano di un'opzione chandelier, sia per quelli più minimalisti che cercano un apporto di eleganza e buon gusto, ottenuto sia con il profilo dell'apparecchio che con l'effetto di calore e comfort dell'illuminazione, che si adatta alle esigenze dell'ambiente.



Candle 1 Body Surface

BODY MAT	DIF MAT		50000h	2
ST,AL	PMMA		L80 B20	MacAdam



LED | K 2700 | CRI 90 | W Total 4.1 | Real Lm 154

- 60 Schwarz Nero
- 27 Messing Ottone



Body

Code

ON-OFF 100-240V

- 27
- 60

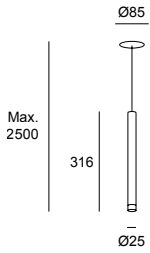
00-6017-27-27
00-6017-60-60

262,35€
262,35€

Schwarz Rosette / Rosone nero

Candle 1 Body Recessed

BODY MAT	DIF MAT		50000h	2
ST,AL	PMMA		L80 B20	MacAdam



LED | K 2700 | CRI 90 | W Total 4.1 | Real Lm 154

- 60 Schwarz Nero
- 27 Messing Ottone



Body

Code

ON-OFF 100-240V

- 27
- 60

00-6018-27-27
00-6018-60-60

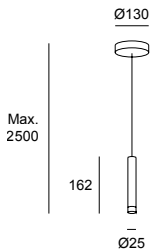
262,35€
262,35€

Weiß Rosette / Rosone bianco

3-30 mm

Candle XXS 1 Body Surface

BODY MAT	DIF MAT		50000h	2
ST,AL	PMMA		L80 B20	MacAdam



LED | K 2700 | CRI 90 | W Total 4.1 | Real Lm 154

- 60 Schwarz Nero
- 27 Messing Ottone



Body

Code

ON-OFF 100-240V

- 27
- 60

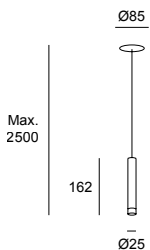
00-8527-27-27
00-8527-60-60

234,20€
234,20€

Schwarz Rosette / Rosone nero

Candle XXS 1 Body Recessed

BODY MAT	DIF MAT		50000h	2
ST,AL	PMMA		L80 B20	MacAdam



LED | K 2700 | CRI 90 | W Total 4.1 | Real Lm 154

- 60 Schwarz Nero
- 27 Messing Ottone



Body

Code

ON-OFF 100-277V

- 27

00-8528-27-27

234,20€

ON-OFF 100-240V

- 60

00-8528-60-60

234,20€

Weiß Rosette / Rosone bianco

3-30 mm

nicht mitgeliefertes allgemeines Zub.

Access. comuni non inclusi

Aluminiumscheibe

Disco in alluminio

Aluminiumscheibe

Disco in alluminio

Zubehör Candle mattiertet glasdiffusor

Accessorio Candle diffusore vetro opaco

71-6022-27-27

34,10€

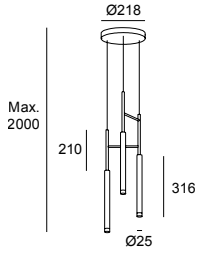
71-6022-60-60

34,10€

71-8318-F9-F9

75,45€

Candle 3 Bodies



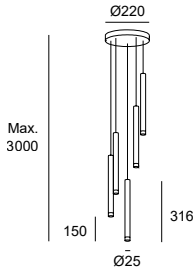
BODY MAT	DIF MAT		50000h	2	
ST.AL	PMMA		L80 B20	MacAdam	

LED | K 2700 | CRI 90 | W Total 11.5 | Real Lm 461

- 60 Schwarz Nero
- 27 Messing Ottone

	Body	Finishing	Code	
PHASE CUT 220-240V	27 60 	27 60 	00-6021-27-27 00-6021-60-60	702,85€ 667,00€

Candle 5 Bodies Chandelier



BODY MAT	DIF MAT		50000h	2	
ST.AL	PMMA		L80 B20	MacAdam	

LED | K 2700 | CRI 90 | W Total 16.8 | Real Lm 844

- 60 Schwarz Nero
- 27 Messing Ottone

	Canopy	Body	Code	
DALI 100-240V	60 60 	27 60 	00-8317-60-27 00-8317-60-60	1186,35€ 1186,35€

Black ceiling rose / Monture noir

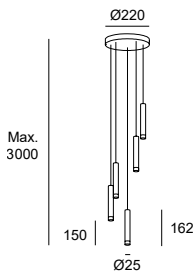
nicht inklusive / Non incluso

Zubehör Candle mattiertet glasdiffusor Accessorio Candle diffusore vetro opaco	71-8318-F9-F9	75,45€
---	----------------------	---------------

Smart Compatible-Zub. / Access. Smart Compatibile

DALI 0-10V dimmer Casambi	71-5961-00-00	116,90€
---------------------------	----------------------	----------------

Candle XXS 5 Bodies Chandelier



BODY MAT	DIF MAT		50000h	2	
ST.AL	PMMA		L80 B20	MacAdam	

LED | K 2700 | CRI 80 | W Total 16.8 | Real Lm 844

- 60 Schwarz Nero
- 27 Messing Ottone

	Canopy	Body	Code	
DALI 100-240V	60 60 	27 60 	00-8537-60-27 00-8537-60-60	1036,65€ 1036,65€

nicht inklusive / Non incluso

Zubehör Candle mattiertet glasdiffusor Accessorio Candle diffusore vetro opaco	71-8318-F9-F9	75,45€
---	----------------------	---------------

Smart Compatible-Zub. / Access. Smart Compatibile

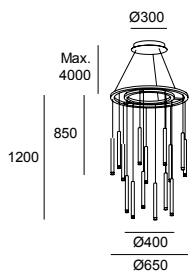
DALI 0-10V dimmer Casambi	71-5961-00-00	116,90€
---------------------------	----------------------	----------------

Candle 15 Bodies Chandelier

BODY MAT	DIF MAT		50000h	2
ST,AL	PMMA		L80 B20	MacAdam

LED | K 2700 | CRI 90 | W Total 54.7 | Real Lm 2304

● 27 Messing Ottone



	Canopy	Body	Code	
O-10V 100-277V	27 ●	27 ●	00-6019-27-27	3108,40€
DALI 100-277V	27 ●	27 ●	00-6020-27-27	3141,65€

nicht inklusive / Non incluso

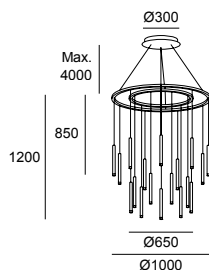
Zubehör Candle mattiertet glasdiffusor Accessorio Candle diffusore vetro opaco	71-8318-F9-F9	75,45€
---	----------------------	--------

Candle 18 Bodies Chandelier

BODY MAT	DIF MAT		50000h	2
ST,AL	PMMA		L80 B20	MacAdam

LED | K 2700 | CRI 90 | W Total 70.3 | Real Lm 2765

● 27 Messing Ottone



	Canopy	Body	Code	
O-10V 100-277V	27 ●	27 ●	00-6066-27-27	4090,60€
DALI 100-277V	27 ●	27 ●	00-6067-27-27	4138,90€

nicht inklusive / Non incluso

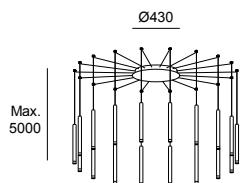
Zubehör Candle mattiertet glasdiffusor Accessorio Candle diffusore vetro opaco	71-8318-F9-F9	75,45€
---	----------------------	--------

Candle 18 Bodies

BODY MAT	DIF MAT		50000h	2
ST,AL	PMMA		L80 B20	MacAdam

LED | K 2700 | CRI 90 | W Total 60.2 | Real Lm 2765

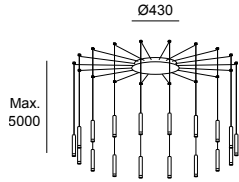
○ 14 Weiß Bianco
● 60 Schwarz Nero
● 27 Messing Ottone



	Canopy	Body	Code	
O-10V 100-277V	14 ○	27 ●	00-6666-14-27	4670,45€
	14 ○	60 ●	00-6666-14-60	4670,45€
DALI 100-277V	14 ○	27 ●	00-6667-14-27	4670,45€
	14 ○	60 ●	00-6667-14-60	4670,45€

Candle XXS 18 Bodies

BODY MAT	DIF MAT		50000h	2
ST,AL	PMMA		L80 B20	MacAdam



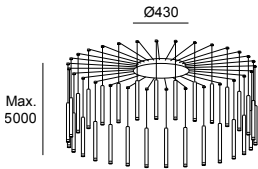
LED | K 2700 | CRI 90 | W Total 60.2 | Real Lm 2765

- 14 Weiß Bianco
- 60 Schwarz Nero
- 27 Messing Ottone

	Canopy	Body	Code	
O-10V 100-277V	14 <input type="radio"/>	27 <input checked="" type="radio"/>	00-8533-14-27	4080,10€
	14 <input type="radio"/>	60 <input checked="" type="radio"/>	00-8533-14-60	4080,10€
DALI 100-277V	14 <input type="radio"/>	27 <input checked="" type="radio"/>	00-8534-14-27	4080,10€
	14 <input type="radio"/>	60 <input checked="" type="radio"/>	00-8534-14-60	4080,10€

Candle 30 Bodies

BODY MAT	DIF MAT		50000h	2
ST,AL	PMMA		L80 B20	MacAdam



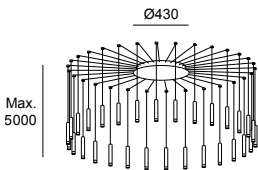
LED | K 2700 | CRI 90 | W Total 109.4 | Real Lm 4608

- 14 Weiß Bianco
- 60 Schwarz Nero
- 27 Messing Ottone

	Canopy	Body	Code	
O-10V 100-277V	14 <input type="radio"/>	27 <input checked="" type="radio"/>	00-6668-14-27	7013,45€
	14 <input type="radio"/>	60 <input checked="" type="radio"/>	00-6668-14-60	7013,45€
DALI 100-277V	14 <input type="radio"/>	27 <input checked="" type="radio"/>	00-6669-14-27	6870,40€
	14 <input type="radio"/>	60 <input checked="" type="radio"/>	00-6669-14-60	6927,65€

Candle XXS 30 Bodies

BODY MAT	DIF MAT		50000h	2
ST,AL	PMMA		L80 B20	MacAdam



LED | K 2700 | CRI 90 | W Total 109.4 | Real Lm 4608

- 14 Weiß Bianco
- 60 Schwarz Nero
- 27 Messing Ottone

	Canopy	Body	Code	
O-10V 100-277V	14 <input type="radio"/>	27 <input checked="" type="radio"/>	00-8535-14-27	6127,10€
	14 <input type="radio"/>	60 <input checked="" type="radio"/>	00-8535-14-60	6127,10€
DALI 100-277V	14 <input type="radio"/>	27 <input checked="" type="radio"/>	00-8536-14-27	6127,10€
	14 <input type="radio"/>	60 <input checked="" type="radio"/>	00-8536-14-60	6127,10€

Iratzoki Lizaso, 2018

Tischleuchten p. 1172
Lampade da tavolo p. 1172

+ Ilargi

Ilargi



Natürliche eleganz

Ilargi von den baskischen Designern Iratzoki und Lizaso ist die perfekte Kombination aus Wärme und zeitlosem, funktionellem Design. Das mundgeblasene Glas hat eine sehr elegante Ausstrahlung, die mit massivem Hartholz kombiniert wird. Das Licht ist sanft und angenehm und eignet sich hervorragend zur Erzeugung einer ansprechenden und natürlichen Atmosphäre im Wohnbereich oder in öffentlichen Räumen.

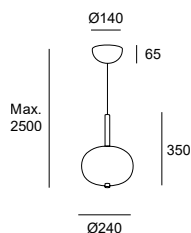
Eleganza naturale

Ilargi, ideato dai designer baschi Iratzoki e Lizaso, è una perfetta combinazione di calore e design funzionale senza tempo. Il suo vetro soffiato artigianale ha una presenza molto elegante, che si combina alla perfezione con un nobile legno massello. La sua luce è delicata e piacevole, perfetta per un uso residenziale o per spazi pubblici, con la creazione di ambienti confortevoli e naturali.



Ilargi Ø230

BODY MAT	DIF MAT		50000h	3
ST.WOOD	GLA		L80 B20	MacAdam



LED | K 2700 | CRI 90 | W Total 11.8 | Real Lm 641

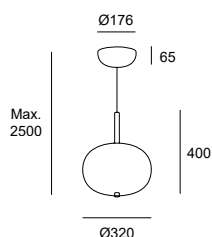
- 92 Dunkle Esche Cenere scuro
- 93 Helle Esche Cenere chiaro
- F9 Sandgestrahlt Sabbiato

	Structure	Difussor	Code	
PHASE CUT 220-240V	92 	F9 	00-6452-92-F9	470,95€
	93 	F9 	00-6452-93-F9	470,95€
O-10V 120-277V	92 	F9 	00-6010-92-F9	492,45€
	93 	F9 	00-6010-93-F9	492,45€
DALI 220-240V	92 	F9 	00-6454-92-F9	523,15€
	93 	F9 	00-6454-93-F9	523,15€

Weiß Rosette / Rosone bianco

Ilargi Ø320

BODY MAT	DIF MAT		50000h	3
ST.WOOD	GLA		L80 B20	MacAdam



LED | K 2700 | CRI 90 | W Total 18.9 | Real Lm 1054

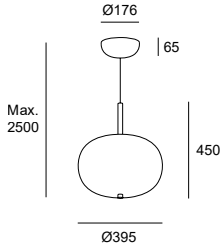
- 92 Dunkle Esche Cenere scuro
- 93 Helle Esche Cenere chiaro
- F9 Sandgestrahlt Sabbiato

	Structure	Difussor	Code	
PHASE CUT 220-240V	92 	F9 	00-6455-92-F9	567,90€
	93 	F9 	00-6455-93-F9	567,90€
1-10V 120-277V	92 	F9 	00-6011-92-F9	593,95€
	93 	F9 	00-6011-93-F9	593,95€
DALI 220-240V	92 	F9 	00-6457-92-F9	656,30€
	93 	F9 	00-6457-93-F9	656,30€

Weiß Rosette / Rosone bianco



Ilargi Ø395

BODY MAT	DIF MAT		50000h	3
STWOOD	GLA		L80 B20	MacAdam



LED | K 2700 | CRI 90 | W Total 25.5 | Real Lm 1507

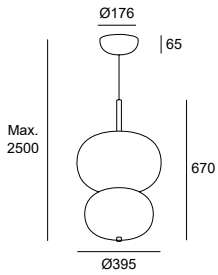
- 92 Dunkle Esche Cenere scuro
- 93 Helle Esche Cenere chiaro
- F9 Sandgestrahlt Sabbiato

	Structure	Difussor	Code	
PHASE CUT 220-240V	92 ●	F9 ○	00-6458-92-F9	693,35€
	93 ●	F9 ○	00-6458-93-F9	693,35€
1-10V 100-240V	92 ●	F9 ○	00-6012-92-F9	693,35€
	93 ●	F9 ○	00-6012-93-F9	693,35€
DALI 220-240V 	92 ●	F9 ○	00-6460-92-F9	750,05€
	93 ●	F9 ○	00-6460-93-F9	750,05€

Weiß Rosette / Rosone bianco



Ilargi 2 Bodies

BODY MAT	DIF MAT		50000h	3
STWOOD	GLA		L80 B20	MacAdam



LED | K 2700 | CRI 90 | W Total 40.6 | Real Lm 1833

- 92 Dunkle Esche Cenere scuro
- 93 Helle Esche Cenere chiaro
- F9 Sandgestrahlt Sabbiato

	Structure	Difussor	Code	
PHASE CUT 220-240V	92 ●	F9 ○	00-6461-92-F9	1125,50€
	93 ●	F9 ○	00-6461-93-F9	1125,50€
1-10V 100-240V	92 ●	F9 ○	00-6013-92-F9	1125,50€
	93 ●	F9 ○	00-6013-93-F9	1125,50€
DALI 100-277V 	92 ●	F9 ○	00-6463-92-F9	1125,50€
	93 ●	F9 ○	00-6463-93-F9	1125,50€

Weiß Rosette / Rosone bianco

Nahrang Studio, 2020

Tubs

Wandleuchten p. 1068,
Tischleuchten p. 1174,
Stehleuchten p. 1226
Lampade da parete p. 1068,
Lampade da tavolo p. 1174,
Piantane p. 1226



+ Tubs



Gleichgewicht

Die Pyramidenform der Tubs-Pendelleuchten verleiht dem Raum Präsenz und Persönlichkeit und wird zu einem eigenständigen dekorativen Element. Die warme Beleuchtung des Ambientes kann dank der ausrichtbaren Diffusoren der Kollektion problemlos modelliert werden.

Equilibrio

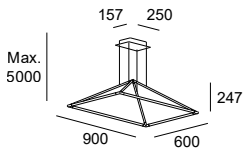
La forma piramidale di Tubs sospesa aggiunge presenza e personalità allo spazio in cui si trova, diventando un elemento decorativo di per sé. Con un'illuminazione calda, i diffusori direzionali della collezione modellano facilmente la luce dell'ambiente.






Tubs 900mm

BODY MAT	DIF MAT		50000h	3
AL	PC		L80 B20	MacAdam



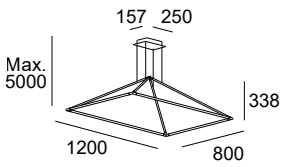
LED | K 3000 | CRI 90 | W Total 41 | Real Lm 1791

- 05 Schwarz Nero
- M1 Opalweiß Bianco opalino

	Structure	Difussor	Code	
ON-OFF 100-240V	05 <input checked="" type="radio"/>	M1 <input type="radio"/>	00-5999-05-M1	762,00€
DALI 100-277V	05 <input checked="" type="radio"/>	M1 <input type="radio"/>	00-6001-05-M1	881,20€


Tubs 1200mm

BODY MAT	DIF MAT		50000h	3
AL	PC		L80 B20	MacAdam



LED | K 3000 | CRI 90 | W Total 53.5 | Real Lm 2196

- 05 Schwarz Nero
- M1 Opalweiß Bianco opalino

	Structure	Difussor	Code	
ON-OFF 100-240V	05 <input checked="" type="radio"/>	M1 <input type="radio"/>	00-6000-05-M1	1077,45€
DALI-2/PUSH 100-277V	05 <input checked="" type="radio"/>	M1 <input type="radio"/>	00-6002-05-M1	1166,15€

Céline Wright, 2017

Wandleuchten p. 1060
Lampade da parete p. 1060

+ Voiles

Voiles



Handgefertigt und modern

Voiles ist eine moderne Leuchte, die nach einer jahrhundertealten Technik mit japanischem Washi-Papier von Hand gefertigt wird. Die Inspiration hatte Designerin Céline Wright bei ihren Bootsausflügen, während sie die Segel betrachtete, die auf hoher See den Wind einfangen. Voiles ist das Ergebnis dieser Vision, weshalb die Leuchte in ständiger Bewegung ist, mit einem Rhythmus, der zwar chaotisch erscheinen mag, aber immer ausgeglichen ist.

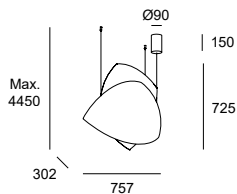
Artigianale e contemporaneo

Voiles è un elemento contemporaneo realizzato artigianalmente seguendo una tecnica di lavorazione millenaria con la carta giapponese washì. La designer Céline Wright si è ispirata alle sue crociere in barca, mentre guardava le vele che dirigono il vento in alto mare. Voiles è il risultato di questa visione, per questo l'apparecchio è in costante movimento, con un ritmo che, anche se può risultare caotico, è sempre equilibrato.



Voiles Pendant & Ceiling

BODY MAT	DIF MAT		50000h	3
ST	WASHI		L80 B20	MacAdam



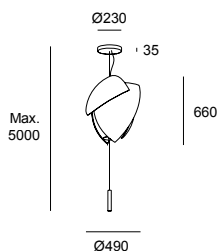
LED | K 2700 | CRI 90 | W Total 33.6 | Real Lm 1864

- 14 Weiß Bianco
- 21 Chrom Cromo

	Structure	Body	Code	
DALI 110-240V	21 <input checked="" type="radio"/>	14 <input type="radio"/>	15-7723-21-14	1549,75€

Voiles Small Surface

BODY MAT	DIF MAT		50000h	3
ST	WASHI		L80 B20	MacAdam



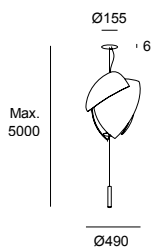
LED | CRI 90 | Real Lm 2357

- 14 Weiß Bianco
- 21 Chrom Cromo

	K	W Total	Structure	Body	Code	
1-10V 100-240V	2700	36	21 <input checked="" type="radio"/>	14 <input type="radio"/>	00-7692-21-14	1851,30€
PHASE CUT 220-240V	2700	37.8	21 <input checked="" type="radio"/>	14 <input type="radio"/>	00-7691-21-14	1836,20€
DALI 100-277V	2700	38.1	21 <input checked="" type="radio"/>	14 <input type="radio"/>	00-7693-21-14	1851,30€
1-10V 100-240V	3000	36	21 <input checked="" type="radio"/>	14 <input type="radio"/>	00-6307-21-14	1851,80€
PHASE CUT 220-240V	3000	37.8	21 <input checked="" type="radio"/>	14 <input type="radio"/>	00-6306-21-14	1836,65€
DALI 100-277V	3000	38.1	21 <input checked="" type="radio"/>	14 <input type="radio"/>	00-6308-21-14	1851,80€

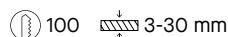
Voiles Small Recessed

BODY MAT	DIF MAT		50000h	3
ST	WASHI		L80 B20	MacAdam



LED | CRI 90 | Real Lm 2357

- 14 Weiß Bianco
- 21 Chrom Cromo



	K	W Total	Structure	Body	Code	
1-10V 100-240V	2700	36	21 <input checked="" type="radio"/>	14 <input type="radio"/>	00-7695-21-14	1851,30€
PHASE CUT 220-240V	2700	37.8	21 <input checked="" type="radio"/>	14 <input type="radio"/>	00-7694-21-14	1851,30€
DALI 100-277V	2700	38.1	21 <input checked="" type="radio"/>	14 <input type="radio"/>	00-7696-21-14	1851,30€
1-10V 100-240V	3000	36	21 <input checked="" type="radio"/>	14 <input type="radio"/>	00-6318-21-14	1851,80€
PHASE CUT 220-240V	3000	37.8	21 <input checked="" type="radio"/>	14 <input type="radio"/>	00-6317-21-14	1851,80€
DALI 100-277V	3000	38.1	21 <input checked="" type="radio"/>	14 <input type="radio"/>	00-6319-21-14	1851,80€

Smart Compatible-Zub.
Access. Smart Compatibile

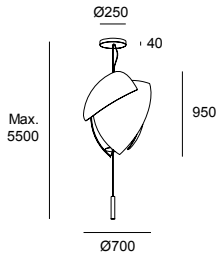
DALI 0-10V dimmer Casambi

71-5961-00-00

116,90€

Voiles Big Surface

BODY MAT	DIF MAT		50000h	3
ST	WASHI		L80 B20	MacAdam



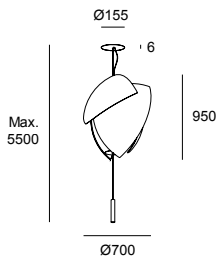
LED | CRI 90 | Real Lm 4032

- 14 Weiß Bianco
- 21 Chrom Cromo

	K	W Total	Structure	Body	Code	
DALI 220-240V	2700	52.2	21 <input checked="" type="radio"/>	14 <input type="radio"/>	00-7687-21-14	2926,30€
1-10V 100-240V	2700	53.5	21 <input checked="" type="radio"/>	14 <input type="radio"/>	00-7686-21-14	2902,30€
PHASE CUT 220-240V	2700	56.6	21 <input checked="" type="radio"/>	14 <input type="radio"/>	00-7685-21-14	2902,30€
DALI 220-240V	3000	52.2	21 <input checked="" type="radio"/>	14 <input type="radio"/>	00-6305-21-14	2902,30€
1-10V 100-240V	3000	53.5	21 <input checked="" type="radio"/>	14 <input type="radio"/>	00-6304-21-14	2902,30€
PHASE CUT 220-240V	3000	56.6	21 <input checked="" type="radio"/>	14 <input type="radio"/>	00-6303-21-14	2902,30€

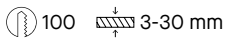
Voiles Big Recessed

BODY MAT	DIF MAT		50000h	3
ST	WASHI		L80 B20	MacAdam



LED | CRI 90 | Real Lm 4032

- 14 Weiß Bianco
- 21 Chrom Cromo



	K	W Total	Structure	Body	Code	
DALI 220-240V	2700	52.2	21 <input checked="" type="radio"/>	14 <input type="radio"/>	00-7690-21-14	2926,30€
1-10V 100-240V	2700	53.5	21 <input checked="" type="radio"/>	14 <input type="radio"/>	00-7689-21-14	2926,30€
PHASE CUT 220-240V	2700	56.6	21 <input checked="" type="radio"/>	14 <input type="radio"/>	00-7688-21-14	2926,30€
DALI 220-240V	3000	52.2	21 <input checked="" type="radio"/>	14 <input type="radio"/>	00-6316-21-14	2926,30€
1-10V 100-240V	3000	53.5	21 <input checked="" type="radio"/>	14 <input type="radio"/>	00-6315-21-14	2926,30€
PHASE CUT 220-240V	3000	56.6	21 <input checked="" type="radio"/>	14 <input type="radio"/>	00-6314-21-14	2926,30€

Smart Compatible-Zub.
Access. Smart Compatibile

DALI 0-10V dimmer Casambi

71-5961-00-00

[116,90€](#)

Francesc Vilaró, 2019

Catenaria



Die wärme von alabaster in form von licht

Francesc Vilaró ließ sich beim Design der großformatigen Leuchte, bei der das warme und intime Licht des Alabasters die Hauptrolle spielt, von Gaudís katenarischen Bögen inspirieren. Die verchromte Struktur mit einem Durchmesser von 1,7 m mit 30 Alabaster-Lampenschirmen ist ein klassischer Kronleuchter im modernen Stil.

Il calore dell'alabastro applicato alla luce

Francesc Vilaró si ispira agli archi centenari di Gaudí per creare un elemento di grandi dimensioni dove l'alabastro e la sua luce calda e intima sono i protagonisti. La struttura cromata di 1,7 m di diametro, composta da 30 globi di alabastro e da in marmo nero, formano un chandelier classico dallo stile contemporaneo.





Handwerkliche Fertigung
aus Alabaster.
Fabbricazione artigianale
con alabastro.

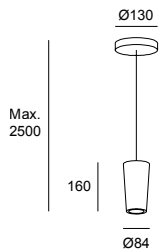


Verchromte Oberflächenrosette.
Rosone in superficie con finitura
cromata.



Einbaurosette in Weiß.
Rosone incassato con finitura
bianca.

Catenaria Surface



BODY MAT	DIF MAT		50000h	3
AL, AISI304	PMMA, ALAB		L80 B20	MacAdam

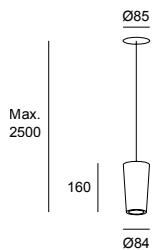
LED | K 3000 | CRI 80 | W Total 8.8 | Real Lm 580

- 21 Chrom Cromo
- 55 Alabaster Alabastro



	Canopy	Body	Code	
ON-OFF 100-240V	21 <input type="radio"/>	55 <input type="radio"/>	00-7614-21-55	315,95€

Catenaria Recessed



BODY MAT	DIF MAT		50000h	3
AL, AISI304	PMMA, ALAB		L80 B20	MacAdam

LED | K 3000 | CRI 80 | W Total 8.8 | Real Lm 580

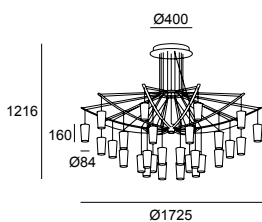
- 14 Weiß Bianco
- 55 Alabaster Alabastro



	Canopy	Body	Code	
ON-OFF 100-240V	14 <input type="radio"/>	55 <input type="radio"/>	00-7615-14-55	361,00€

65 0-30 mm

Catenaria Chandelier



BODY MAT	DIF MAT		50000h	3
AL, MAR, AISI304	PMMA, ALAB		L80 B20	MacAdam

LED | K 3000 | CRI 80 | W Total 216 | Real Lm 17400

- 21 Chrom Cromo
- 55 Alabaster Alabastro



	Canopy	Body	Code	
0-10V 100-277V	21 <input type="radio"/>	55 <input type="radio"/>	20-7613-21-55	11951,60€
DALI 100-277V	21 <input type="radio"/>	55 <input type="radio"/>	20-7612-21-55	11871,95€

Yonoh, 2020

Dew



Die Schönheit des vergänglichen

Dew ist eine organische Komposition, die das Licht und die vergängliche Schönheit ergründet und von den Tautropfen eines Frühlingmorgens inspiriert wurde. Diese dekorative Kollektion mit stark technischem Charakter besticht durch ihre lineare Konfiguration bestehend aus einer Reihe ovaler Punkte, die durch Aluminiumelemente in variablen Abständen verbunden sind. Dew ist sowohl in vertikaler als auch horizontaler Ausführung erhältlich, sodass beliebige Kombinationen und Winkel möglich sind.

La bellezza dell'effimero

Dew è una composizione organica che esplora la luce e la bellezza effimera, ispirandosi alle gocce di rugiada, una mattina di primavera. Con una configurazione lineare formata da una linea di punti ovali collegati da elementi in alluminio a distanze variabili, questa collezione è una collezione decorativa dal forte carattere tecnico. Dew si presenta con variazioni sia verticali che orizzontali, il che rende possibile qualsiasi combinazione e angolazione.

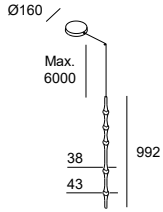




Dew ist in den beiden Größen mit mattschwarzer Lackierung erhältlich.
Dew è disponibile in due dimensioni in una finitura verniciata nera opaca.

Dew 992mm

BODY MAT	DIF MAT		50000h	3
AL	PC		L80 B20	MacAdam



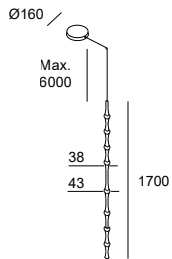
LED | K 2700 | CRI 90 | W Total 13 | Real Lm 782

- 05 Schwarz Nero
- M1 Opalweiß Bianco opalino

	Structure	Difussor	Code	
O-10V 220-240V	05 ●	M1 ○	00-8305-05-M1	770,50€
DALI 220-240V	05 ●	M1 ○	00-8304-05-M1	770,50€

Dew 1700mm

BODY MAT	DIF MAT		50000h	3
AL	PC		L80 B20	MacAdam



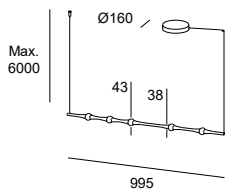
LED | K 2700 | CRI 90 | W Total 21.1 | Real Lm 1383

- 05 Schwarz Nero
- M1 Opalweiß Bianco opalino

	Structure	Difussor	Code	
O-10V 220-240V	05 ●	M1 ○	00-8307-05-M1	1063,70€
DALI 220-240V	05 ●	M1 ○	00-8306-05-M1	1063,70€

Dew 995mm

BODY MAT	DIF MAT		50000h	3
AL	PC		L80 B20	MacAdam



LED | K 2700 | CRI 90 | W Total 13 | Real Lm 782

- 05 Schwarz Nero
- M1 Opalweiß Bianco opalino

	Structure	Difussor	Code	
O-10V 220-240V	05 ●	M1 ○	00-8303-05-M1	770,50€
DALI 220-240V	05 ●	M1 ○	00-8302-05-M1	775,65€

Francesc Vilaró, 2018



+ Alive

Alive



Feines und funktionelles Design

Der Ausgangspunkt von Alive ist ein klassisches und zeitloses Design, das sich jedoch verwandelt, wenn es dem jeweiligen Raum angepasst wird. So ändert sich der Minimalismus dieser geradlinigen, konisch geformten Hängeleuchte radikal, wenn das Profil einen Diffusor aus getöntem Glas zur dezenten Lichtstreuung enthält oder massive Kompositionen mit größerer Komplexität geschaffen werden.

Design fine e funzionale

Alive parte dalla base di un design classico e senza tempo, ma si trasforma quando si adatta agli spazi in cui si trova. In questo modo, l'espressione minima di una sospensione lineare rifinita a forma conica cambia radicalmente quando il profilo incorpora un diffusore in vetro sfumato che diffonde leggermente luce o quando si creano composizioni massive più complesse.



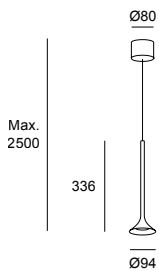




Option mit ovalem Diffusor aus mundgeblasenem, mattiertem Glas.
 Opzione con diffusore ovale in vetro sfumato soffiato artigianalmente.

Alive Single

BODY MAT	DIF MAT		50000h	2
ST,AL	PMMA		L80 B20	MacAdam



LED | K 2700 | CRI 80 | W Total 8.5 | Real Lm 492

- 05 Schwarz Nero
- 21 Chrom Cromo



Structure

Code

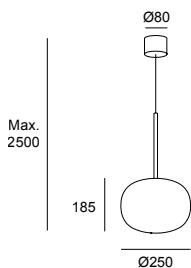
ON-OFF 100-240V

- 05 ●
- 21 ●

00-6670-05-05 [261,65€](#)
 00-6670-21-21 [274,30€](#)

Alive Single with glass difusor

BODY MAT	DIF MAT		50000h	2
ST,AL	PMMA,GLA		L80 B20	MacAdam



LED | K 2700 | CRI 80 | W Total 8.5 | Real Lm 454

- 05 Schwarz Nero
- 21 Chrom Cromo
- F1 Sandgestrahltes Glas Vetro sabbiato



Structure

Difusor

Code

ON-OFF 100-277V

- 05 ●
- 21 ●
- F1 ○
- F1 ○

00-6671-05-F1 [441,35€](#)
 00-6671-21-F1 [433,45€](#)

Francesc Vilaró, 2016

Invisible

Wandleuchten p. 1084, p. 1126,
Tischleuchten p. 1184,
Stehleuchten p. 1230
Lampade da parete p. 1084, p. 1126,
Lampade da tavolo p. 1184,
Piantane p. 1230



+ Invisible



Leichtigkeit der bewegung

Invisible besticht durch Bewegungsfreiheit sowohl der strukturellen Achsen als auch des Kopfteils, sodass der Lichtstrahl ohne Beeinträchtigung des Ambientes dorthin gelenkt werden kann, wo er benötigt wird. Die Kollektion mit ihren drei Pendelleuchtenmodellen wurde bereits mehrfach ausgezeichnet und hat in der Designwelt große Beachtung gefunden.

Leggerezza di movimento

Invisible è sinonimo di libertà di movimento, sia degli assi della sua struttura, sia della testa, che permette di dirigere il fascio di luce dove necessario senza alterare la ricchezza compositiva dell'ambiente. Con tre versioni sospese, la collezione è un'icona che è stata premiata più volte ricevendo importanti menzioni nel mondo del design.


Preisträger des German Design Award 2016.
Premiata con il German Design Award nel 2016.





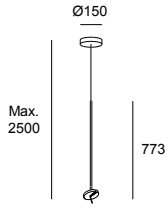


Der drehbare Leuchtenkopf ermöglicht das Ausrichten des Lichts.
La rotazione della testa consente di dirigere la luce.



Invisible Single Fixed

BODY MAT	DIF MAT		50000h	
ST,AL	PMMA		L80 B20	



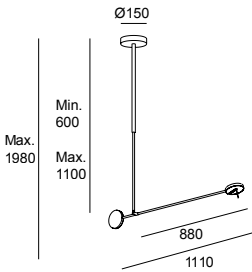
LED | CRI 80

● 05 Schwarz Nero

	K	W Total	Real Lm	Structure	Code	
PHASE CUT	2700	12.2	551	05 ●	00-7382-05-05	316,85€
220-240V	3000	10.5	550	05 ●	00-5693-05-05	313,60€

Invisible Single Adjustable

BODY MAT	DIF MAT		50000h		
ST,AL	PMMA		L80 B20		



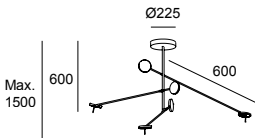
LED | CRI 80

● 05 Schwarz Nero

	K	W Total	Real Lm	Structure	Code	
PHASE CUT	2700	12.2	551	05 ●	00-7383-05-05	452,55€
220-240V	3000	10.5	550	05 ●	00-5694-05-05	447,55€

Invisible 3 Bodies

BODY MAT	DIF MAT		50000h	3		
ST,AL	PMMA		L80 B20			



LED | CRI 90 | W Total 28.5

● 05 Schwarz Nero

	K	Real Lm	Structure	Code	
ON-OFF 100-240V	2700	1602	05 ●	00-7384-05-05	1101,15€
PHASE CUT 220-240V	2700	1602	05 ●	00-7385-05-05	1146,30€
ON-OFF 100-240V	3000	1650	05 ●	00-5695-05-05	1089,20€
PHASE CUT 220-240V	3000	1650	05 ●	00-5696-05-05	1133,90€

Josep Patsí, 2017

Stehleuchten p. 1228
Piantane p. 1228

+ Circ

Circ



Die eleganz neutraler formen

Inspiziert von traditionellen Zirkuszelten hat der Designer Josep Patsí eine kreisförmige Leuchte in verschiedenen Größen und Kompositionen entworfen, die sich dank der Eleganz ihrer neutralen Form ohne zusätzliche Elemente in den Raum einfügt.

L'eleganza delle forme neutre

Ispirandosi alle tradizionali tende da circo, il designer Josep Patsí crea un apparecchio circolare con diverse misure e composizioni che si adatta agli spazi con l'eleganza di una forma neutra, senza elementi aggiunti.



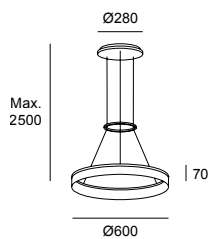
Kundenspezifische Kombinationen im Rahmen von Sonderprojekten möglich.
Combinazioni personalizzabili mediante progetti speciali.



Individuelle oder multiple Modelle.
Modelli singoli o multipli.


Circ Ø600

BODY MAT	DIF MAT		50000h
ST,AL	PMMA		L80 B20



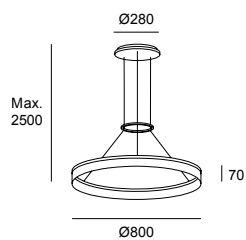
LED | K 3000 | CRI 80 | W Total 31 | Real Lm 1577

- BW Weiß Bianco
- M3 Eloxiert Anodizzato

	Canopy	Structure	Code	
ON-OFF 100-240V	BW <input type="radio"/>	M3 <input checked="" type="radio"/>	00-0001-BW-M3	913,25€
1-10V 100-240V	BW <input type="radio"/>	M3 <input checked="" type="radio"/>	00-0641-BW-M3	1162,65€


Circ Ø800

BODY MAT	DIF MAT		50000h
ST,AL	PMMA		L80 B20




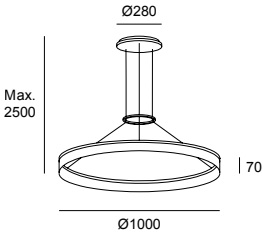
LED | K 3000 | CRI 80 | W Total 45.1 | Real Lm 2086

- BW Weiß Bianco
- M3 Eloxiert Anodizzato

	Canopy	Structure	Code	
ON-OFF 100-240V	BW <input type="radio"/>	M3 <input checked="" type="radio"/>	00-0002-BW-M3	1047,90€
1-10V 100-240V	BW <input type="radio"/>	M3 <input checked="" type="radio"/>	00-0642-BW-M3	1291,85€


Circ Ø1000

BODY MAT	DIF MAT		50000h
AL	PMMA		L80 B20



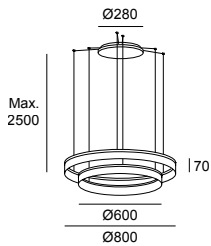
LED | K 3000 | CRI 80 | W Total 49.3 | Real Lm 3473

- BW Weiß Bianco
- M3 Eloxiert Anodizzato

	Canopy	Structure	Code	
				
ON-OFF 100-240V	BW <input type="radio"/>	M3 <input checked="" type="radio"/>	00-3642-BW-M3	1231,55€
1-10V 100-240V	BW <input type="radio"/>	M3 <input checked="" type="radio"/>	00-3646-BW-M3	1436,50€


Circ Ø600 + Ø800

BODY MAT	DIF MAT		50000h
AL	PMMA		L80 B20



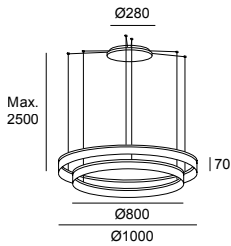
LED | K 3000 | CRI 80 | W Total 58 | Real Lm 3799

- BW Weiß Bianco
- M3 Eloxiert Anodizzato

	Canopy	Structure	Code	
				
ON-OFF 100-240V	BW <input type="radio"/>	M3 <input checked="" type="radio"/>	00-3647-BW-M3	1949,50€


Circ Ø800 + Ø1000

BODY MAT	DIF MAT		50000h
AL	PMMA		L80 B20




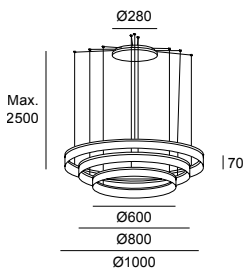
LED | K 3000 | CRI 80 | W Total 72 | Real Lm 6171

- BW Weiß Bianco
- M3 Eloxiert Anodizzato

	Canopy	Structure	Code	
				
ON-OFF 100-240V	BW <input type="radio"/>	M3 <input checked="" type="radio"/>	00-3648-BW-M3	2309,90€


Circ Ø600 + Ø800 + Ø1000

BODY MAT	DIF MAT		50000h
AL	PMMA		L80 B20



LED | K 3000 | CRI 80 | W Total 94 | Real Lm 7136

- BW Weiß Bianco
- M3 Eloxiert Anodizzato

	Canopy	Structure	Code	
				
ON-OFF 100-240V	BW <input type="radio"/>	M3 <input checked="" type="radio"/>	00-3649-BW-M3	3458,55€

Joel Karlsson, 2020



+ Shoemaker

Shoemaker



Klassisch und diskret

Shoemaker von Joel Karlsson ist die Neuinterpretation einer klassischen Form mit geraden, reinen Linien, wodurch eine hochtechnische und zugleich dekorative Leuchte entsteht. Der Diffusor aus recyceltem Filz in den beiden verfügbaren Varianten ist eine entscheidende Charakteristik der Kollektion, die auch verschiedene Farbtemperaturen und andere Vorteile einer Smart-Beleuchtung bietet.

Classica e discreta

Joel Karlsson reinterpreta con Shoemaker una forma classica, disegnando con linee rette e pure un elemento molto tecnico ma anche decorativo. La finitura in feltro riciclato del diffusore nelle due opzioni disponibili è un fattore determinante nella personalità della collezione, che si presenta anche con diverse temperature di colore e altri vantaggi dell'illuminazione intelligente.

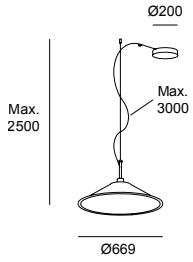




Recycletes, schalldämmendes und feuerfestes Material.
Materiale riciclato, fonoassorbente e con proprietà ignifughe.

Shoemaker Ø669

BODY MAT	DIF MAT		50000h	3
ST,FELT	PMMA		L80 B20	MacAdam



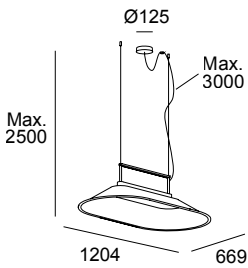
- 05 Schwarz Nero
- EK Dunkelgrau Grigio scuro
- EQ Hellbraun Marrone chiaro

LED | CRI 90

	K	W Total Real Lm		Struct.	Body	Code	
0-10V 100-240V	2700	28.6	1358	05	● EK	00-7728-05-EK	1124,00€
	2700	28.6	1358	05	● EQ	00-7728-05-EQ	1124,00€
DALI 100-240V	2700	28.6	1358	05	● EK	00-7731-05-EK	1124,00€
	2700	28.6	1358	05	● EQ	00-7731-05-EQ	1124,00€
DALI DT8 220-240V	TW 2700-6500	22.2	1088	05	● EK	00-7727-05-EK	1273,75€
	TW 2700-6500	22.2	1088	05	● EQ	00-7727-05-EQ	1273,75€

Shoemaker 1204mm

BODY MAT	DIF MAT		50000h	3
ST,FELT	PMMA		L80 B20	MacAdam



- 05 Schwarz Nero
- EK Dunkelgrau Grigio scuro
- EQ Hellbraun Marrone chiaro

LED | CRI 90

	K	W Total Real Lm		Struct.	Body	Code	
0-10V 100-240V	2700	55	3631	05	● EK	00-7730-05-EK	1783,70€
	2700	55	3631	05	● EQ	00-7730-05-EQ	1783,70€
DALI-2 100-240V	2700	55	3631	05	● EK	00-7732-05-EK	1783,70€
	2700	55	3631	05	● EQ	00-7732-05-EQ	1783,70€
DALI DT8 220-240V	TW 2700-6500	53.9	4002	05	● EK	00-7729-05-EK	2023,30€
	TW 2700-6500	53.9	4002	05	● EQ	00-7729-05-EQ	2023,30€

Smart Compatible-Zub.
Access. Smart Compatibile

DALI 0-10V dimmer Casambi

71-5961-00-00

116,90€

Benedito Design, 2018

Saturn



Satinierte Eleganz

Das Markenzeichen dieser Leuchte mit seidenmatter Messingoberfläche ist ihre Reinheit, Einfachheit und die Zeitlosigkeit ihrer Linien.

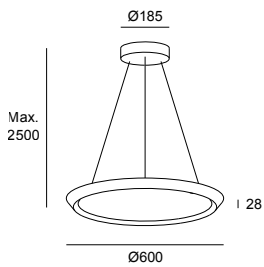
Eleganza satinata

Finita in ottone satinato opaco, il segno distintivo di questa lampada si trova nella purezza, semplicità e atemporalità delle sue linee.



Saturn Ø600

BODY MAT	DIF MAT		50000h	3	
ST	PBT		L80 B20	MacAdam	



LED | K 2700 | CRI 80 | W Total 47 | Real Lm 2344

- 27 Messing Ottone
- M1 Opalweiß Bianco opalino



	Structure	Difussor	Code	
PHASE CUT 220-240V	27 ●	M1 ○	00-6014-27-M1	1447,85€

Hello



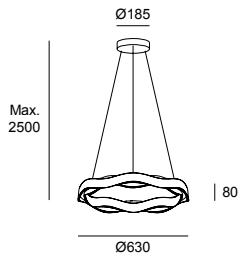
Harmonie

Die Wellen des Meeres waren die Inspirationsquelle von Josep Patsí für diese Leuchte, die mit ihrem warmen, angenehmen Licht Harmonie in den Raum bringt.

Armonia

Ispirandosi alle onde del mare, Josep Patsí crea un apparecchio che armonizza gli spazi con un'illuminazione calda e confortevole.

BODY MAT	DIF MAT		50000h	3
PUR,ST	PMMA		L80 B20	MacAdam



LED | K 2700 | CRI 80 | W Total 28.3 | Real Lm 1341

- BW Weiß Bianco
- CT Lackierter Rost Ruggine verniciato
- M1 Opalweiß Bianco opalino

	Structure	Difussor	Code	
	BW <input type="radio"/>	M1 <input type="radio"/>	00-5275-BW-M1	1046,05€
	CT <input checked="" type="radio"/>	M1 <input type="radio"/>	00-5275-CT-M1	1046,05€

PHASE CUT 220-240V

Wis design, 2014

Umbrella




Entspanntheit an einem regnerischen tag

Wie der Name vermuten lässt, wurde Umbrella von der Form eines aufgespannten Regenschirms an einem regnerischen Tag inspiriert. Mit seiner gefalteten Innenverkleidung sorgt er für einen Lichteffekt, der an die Ruhe der Sonnenstrahlen erinnert, wenn der Sturm der Stille weicht.

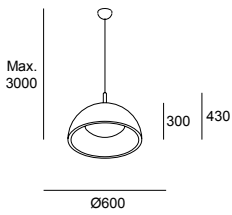
Tranquillità in un giorno di pioggia

Come suggerisce il nome, Umbrella si ispira alla forma di un ombrello aperto in un giorno di pioggia. Con un interno plissettato, offre un effetto di luce che evoca la tranquillità dei raggi del sole quando la tempesta lascia il posto alla calma.



Umbrella Ø600

BODY MAT	DIF MAT	
PMMA,ST	TEX,GLA	



E14 Max. L 145 mm - Ø 45 mm | W 3 × Max. 9

- 05 Schwarz Nero
- AP Gold Oro

Interior Screen Exterior Screen

Code

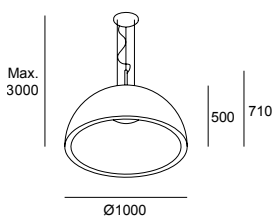
- AP ●
- 05 ●

00-2727-AP-05

775,25€

Umbrella Ø1000

BODY MAT	DIF MAT	
PMMA,ST	TEX,GLA	



E14 Max. L 145 mm - Ø 45 mm | W 3 × Max. 15

- 05 Schwarz Nero
- AP Gold Oro

Interior Screen Exterior Screen

Code

- AP ●
- 05 ●

00-2726-AP-05

2168,25€



+ Prolix

Prolix



Stil und Eleganz

Zeitgemäßheit, Stil und Beherrschung des Lichtaustrittswinkels sind die Grundpfeiler dieses Entwurfs von Nathrang. Neben der beeindruckenden facettierten Silhouette ist Prolix mit seiner ausgefeilten Optik ein technisches Highlight mit Einstellung des Lichtaustrittswinkels, um die gewünschte Beleuchtungswirkung zu erzielen.

Stile ed eleganza


Modernità, stile e controllo dell'angolazione della luce sono le basi che reggono questa proposta di Nathrang. Prolix, non solo fa mostra della sua sagoma sfaccettata, ma presenta un grande vantaggio tecnico, grazie a un'ottica avanzata che rende possibile regolare l'angolazione della luce per ottenere l'effetto desiderato.





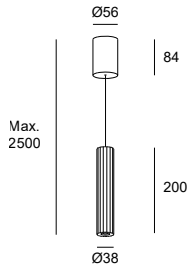
Verstellbare Optik zur
Vergrößerung des Lichtwinkels.
(Zoom 15°-50°)
Ottica regolabile per aumentare
l'angolazione della luce.
(Zoom 15°-50°)

Schlüssel für die manuelle Einstellung der Linse.
Chiave per regolare manualmente l'ottica.



Prolix Surface

BODY MAT	DIF MAT		50000h	3
AL	PMMA		L80 B20	MacAdam




LED | K 2700 | CRI 90 | W Total 7.6 | Real Lm 217

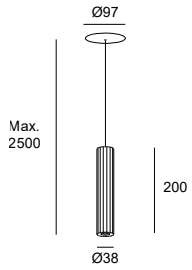
- 05 Schwarz Nero
- DN Mattgold Oro opaco



	Canopy	Body	Code	
PHASE CUT 220-240V	05 ● DN ●	05 ● DN ●	00-8513-05-05 00-8513-DN-DN	193,90€ 210,75€

Prolix Recessed

BODY MAT	DIF MAT		50000h	3
AL	PMMA		L80 B20	MacAdam



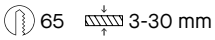
LED | K 2700 | CRI 90 | W Total 7.6 | Real Lm 217

- 05 Schwarz Nero
- DN Mattgold Oro opaco



	Body	Code	
PHASE CUT 220-240V	05 ● DN ●	00-8514-05-05 00-8514-DN-DN	276,75€ 288,80€

Weiß Rosette / Rosone bianco



Nahtrang studio, 2015

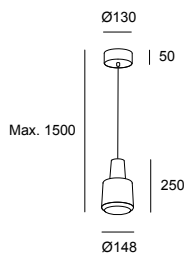
Khoi





Khoi Surfacod

BODY MAT	DIF MAT		50000h	2
AL	GLA		L80 B20	MacAdam



LED | K 3000 | CRI 80 | W Total 22.7 | Real Lm 907

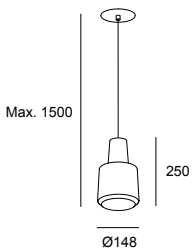
- 14 Weiß Bianco
- 37 Durchsichtig Trasparente
- CS Zementgrau Grigio cemento
- 12 Rauchgrau Fumé



	Structure	Difussor	Code	
ON-OFF 100-277V	14 ○ CS ●	37 ○ 12 ●	00-4037-14-37 00-4037-CS-12	283,00€ 283,00€

Khoi Recessed

BODY MAT	DIF MAT		50000h	2
AL	GLA		L80 B20	MacAdam



LED | K 3000 | CRI 80 | W Total 22.7 | Real Lm 907

- 14 Weiß Bianco
- 37 Durchsichtig Trasparente
- CS Zementgrau Grigio cemento
- 12 Rauchgrau Fumé



	Body	Difussor	Code	
ON-OFF 100-240V	14 ○ CS ●	37 ○ 12 ●	00-5980-14-37 00-5980-CS-12	318,85€ 318,85€

Weiß Rosette / Rosone bianco

65 3-30 mm

Lumenangabe bezogen auf Lichtfarbe 3000K.
Il flusso indicato corrisponde alla temperatura centrale (3000 K).

Die abgebildeten Farben sind aufgrund von leichten Abweichungen bei Material, Umsetzung, Beleuchtung und Druck nicht exakt und geben die Farbtöne möglicherweise nicht getreu wieder.

I colori mostrati sono approssimativi, e non riflettono precisamente le tonalità in ragione di possibili variazioni nei vari tipi di materiale e di finiture, oltre a fattori di illuminazione e di stampa.

Francesc Vilaró, 2021

Stehleuchten p. 1220
Piantane p. 1220

+ Noway

Noway

**Einfachheit und Reinheit**

Noway vereint gleichermaßen Einfachheit, Reinheit und Authentizität. Die Kombination von zwei unterschiedlich großen Diffusorstrukturen in mattschwarzer und goldener Ausführung sorgt für eine warme und angenehme Beleuchtung.

Semplicità e purezza

Noway unisce in equal misura semplicità, purezza e autenticità. La combinazione di due strutture diffusori di diverse dimensioni, nelle finiture nero opaco e oro, offrono un'illuminazione calda e confortevole.

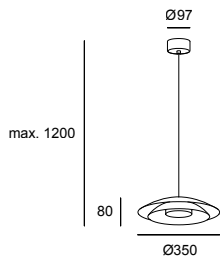




Ein Farbtemperatur-Switch ist eingebaut.
Disponibile di uno switch integrato.



Noway Small



BODY MAT	50000h	3	SWITCH CCT
ST	L80 B20	MacAdam	SW 2700-3000-4000

- 05 Schwarz Nero
- DN Mattgold Oro opaco

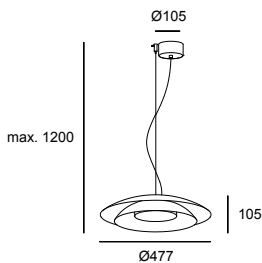
LED | K SW 2700-3000-4000 | CRI 90 | W Total 18.5 | Real Lm 618



	Upper Screen	Lower Screen	Code	
ON-OFF 220-240V	05 ●	05 ●	00-8391-05-05	218,95€
	DN ●	05 ●	00-8391-DN-05	267,95€
PHASE CUT 220-240V	05 ●	05 ●	00-8392-05-05	280,20€
	DN ●	05 ●	00-8392-DN-05	329,20€
Light For Life 220-240V	05 ●	05 ●	00-8393-05-05	304,75€
	DN ●	05 ●	00-8393-DN-05	353,75€

Lumenangabe bezogen auf Lichtfarbe 3000K.
Il flusso indicato corrisponde alla temperatura centrale (3000 K).

Noway Big



BODY MAT	50000h	3	SWITCH CCT
ST	L80 B20	MacAdam	SW 2700-3000-4000

- 05 Schwarz Nero
- DN Mattgold Oro opaco

LED | K SW 2700-3000-4000 | CRI 90 | W Total 24.5 | Real Lm 813



	Upper Screen	Lower Screen	Code	
ON-OFF 220-240V	05 ●	05 ●	00-8394-05-05	338,55€
	DN ●	05 ●	00-8394-DN-05	412,10€
PHASE CUT 220-240V	05 ●	05 ●	00-8395-05-05	399,80€
	DN ●	05 ●	00-8395-DN-05	473,35€
Light For Life 220-240V	05 ●	05 ●	00-8396-05-05	412,10€
	DN ●	05 ●	00-8396-DN-05	485,60€

Lumenangabe bezogen auf Lichtfarbe 3000K.
Il flusso indicato corrisponde alla temperatura centrale (3000 K).

Smart Compatible-Zub.
Access. Smart Compatibile

Trailing edge dimmer Casambi

71-5959-00-00

107,95€

Plat

**Sanftheit und Eleganz**

Die durchdachte, aber schlichte ovale Form aus mundgeblasenem Glas macht Plat zu einer Leuchte, die sich durch ihr sanftes Design auszeichnet. Sie ist in drei verschiedenen Farbtönen erhältlich und kann einzeln oder als Komposition installiert werden.

Morbidezza ed eleganza

Con una lavorata ma semplice forma ovale soffiata in vetro artigianalmente, Plat è una proposta che si distingue proprio per la morbidezza del suo design. In tre diverse tonalità, può essere installato singolarmente o in composizione.





Mundgeblasenes Glas.
Vetro soffiato artigianale.

Ein Farbtemperatur-Switch ist eingebaut.
Dispone di uno switch integrato.



Farbton zu 30 % grün.
Tonalità al 30% verde.



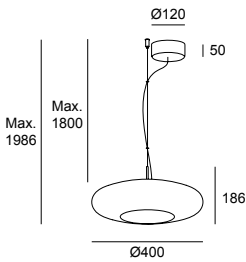
Farbton zu 50 % fumé.
Tonalità al 50% grigio scuro.



Farbton zu 30 % bernsteinfarben.
Tonalità al 30% ambra.

Plat Surface

BODY MAT	DIF MAT		50000h	3	SWITCH CCT
ST	GLA		L80 B20	MacAdam	SW 2700-3000-4000



LED | K SW 2700-3000-4000 | CRI 90 | W Total 13

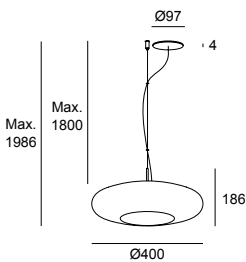
- 05 Schwarz Nero
- 08 Grün Verde
- 12 Rauchgrau Fumé
- 15 Bernsteinfarben Ambra

	Real Lm	Canopy	Body	Code	
ON-OFF 220-240V	805	05 ●	08 ●	00-8404-05-08	380,45€
	762	05 ●	12 ●	00-8404-05-12	380,45€
	743	05 ●	15 ●	00-8404-05-15	380,45€
PHASE CUT 220-240V	805	05 ●	08 ●	00-8403-05-08	316,1025€
	762	05 ●	12 ●	00-8403-05-12	316,1025€
	743	05 ●	15 ●	00-8403-05-15	316,1025€

Lumenangabe bezogen auf Lichtfarbe 3000K
Il flusso indicato corrisponde alla temperatura centrale (3000 K).

Plat Recessed

BODY MAT	DIF MAT		50000h	3	SWITCH CCT	
ST	GLA		L80 B20	MacAdam	SW 2700-3000-4000	



LED | K SW 2700-3000-4000 | CRI 90 | W Total 13

- 05 Schwarz Nero
- 08 Grün Verde
- 12 Rauchgrau Fumé
- 15 Bernsteinfarben Ambra

	Real Lm	Canopy	Body	Code	
PHASE CUT 220-240V	805	05 ●	08 ●	00-8405-05-08	374€
	762	05 ●	12 ●	00-8405-05-12	374€
	743	05 ●	15 ●	00-8405-05-15	374€
DALI 220-240V	805	05 ●	08 ●	00-8406-05-08	444,75€
	762	05 ●	12 ●	00-8406-05-12	444,75€
	743	05 ●	15 ●	00-8406-05-15	444,75€

Lumenangabe bezogen auf Lichtfarbe 3000K
Il flusso indicato corrisponde alla temperatura centrale (3000 K).

Smart Compatible-Zub. / Access. Smart Compatibile

DALI 0-10V dimmer Casambi	71-5961-00-00	116,90€
---------------------------	----------------------	---------

Smart Compatible-Zub. Access. Smart Compatibile	Trailing edge dimmer Casambi	71-5959-00-00	96,15€
---	------------------------------	----------------------	--------

Josep Patsí, 2020

Glam



Natürliche Eleganz

Glam zeichnet sich unter anderem durch Persönlichkeit und Eleganz aus. Die Ausführung mit geblasenem Glas schafft eine ganzheitlich wirkende Kollektion, die für ein angenehmes, warmes und charaktervolles Ambiente sorgt.


Eleganza naturale

Personalità ed eleganza sono alcuni degli attributi di Glam. Dalla lavorazione del vetro soffiato nasce una collezione che si integra perfettamente, creando un ambiente piacevole, caldo e di carattere.



In allen Größen erhältlich.
Disponibile in due misure.

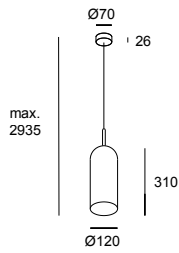




Mundgeblasenes Glas.
Vetro soffiato artigianale.

Glam 310mm

BODY MAT	DIF MAT		
ST	GLA		



E14 | W Max. 9

- 14 Weiß Bianco
- DN Mattgold Oro opaco
- 12 Rauchgrau Fumé

Structure Body

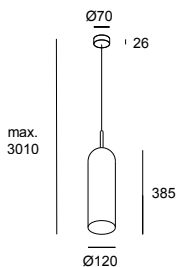
- | | |
|--------------------------|--------------------------|
| DN <input type="radio"/> | 12 <input type="radio"/> |
| DN <input type="radio"/> | 14 <input type="radio"/> |

Code

- | | |
|----------------------|----------------|
| 00-8107-DN-12 | 190,60€ |
| 00-8107-DN-14 | 190,60€ |

Glam 385mm

BODY MAT	DIF MAT		
ST	GLA		



E14 | W Max. 9

- 14 Weiß Bianco
- DN Mattgold Oro opaco
- 12 Rauchgrau Fumé

Structure Body

- | | |
|--------------------------|--------------------------|
| DN <input type="radio"/> | 12 <input type="radio"/> |
| DN <input type="radio"/> | 14 <input type="radio"/> |

Code

- | | |
|----------------------|----------------|
| 00-8108-DN-12 | 238,40€ |
| 00-8108-DN-14 | 238,40€ |

Smart Compatible-Zub.
Access. Smart Compatible

E14 TW Wi-Fi light bulb Light For Life

71-8221-00-00

20,55€



+ Attic

Attic



Kompositorische Vielfalt

Attic ist eine Kollektion in Modulbauweise mit zeitgenössischem Design. Der Schirm ist in zwei Hälften geteilt, von denen eine konisch und die andere zylindrisch ist. Das Aufhängungssystem lässt sich einzeln oder im Verbund verwenden. Durch das Spiel mit der Positionierung des Kabels und der Aufhängepunkte erzeugt Attic eine suggestive Atmosphäre und bietet unendlich viele kompositorische und plastische Möglichkeiten.

Ricchezza compositiva

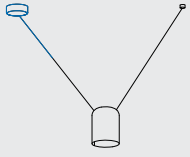
Attic è una collezione modulare di design contemporaneo composta da due schermi, uno conico e l'altro cilindrico, che si presenta con un sistema di sospensione che può essere disposto indipendentemente o come composito. Attic riesce a creare suggestive atmosfere giocando con la posizione dei cavi e dei loro corpi, con infinite possibilità compositive e plastiche.



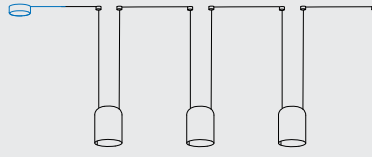
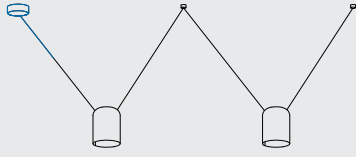
Installation
Installazione

PENDELLEUCHTE
SOSPESO

Einzel seitlich
Individuale laterale



Mehrfach seitlich
Multiplo laterale



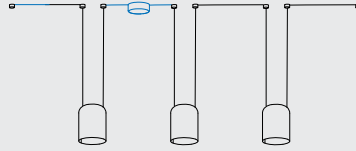
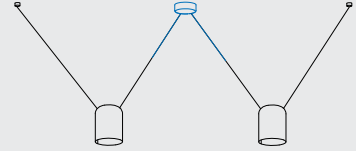
WANDLEUCHTEN
LAMPADE DA PARETE



Einzel zentral
Individuale centrale

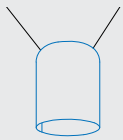


Mehrfach zentral
Multiplo centrale

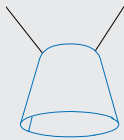


Lampenschirm
Paralume

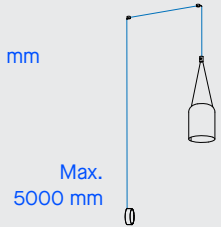
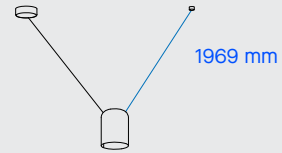
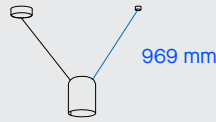
ZYLINDRISCH
CILINDRICO



KONISCH
CONICO



Kabellänge für
Lunghezza cavo

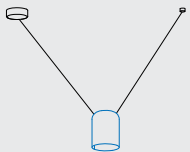


* Kabellänge für einfach zentrierte Installation.

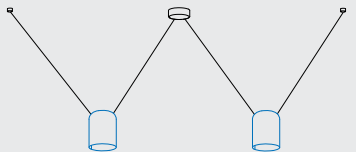
* Lunghezza cavo per installazione individuale centrale.

Standardkombinationen
Combinazioni standard

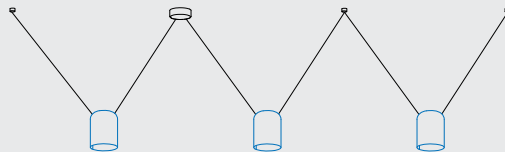
1 BODY
1 CORPO



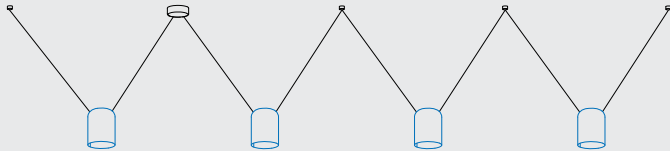
2 BODIES
2 CORPI



3 BODIES
3 CORPI



4 BODIES
4 CORPI



Ausführungen
Finiture

SCHWARZ 05 WEISS 14 GOLD EF
NERO BIANCO ORO



Konfigurieren Sie Ihre Leuchte
Configura il tuo apparecchio





05-05

05-14

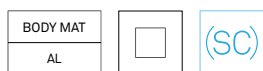
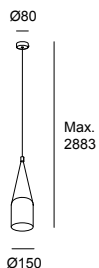
05-DL

05-05

05-14

05-DL

Attic Rectangular Shape



E27 | W Max. 15

- 14 Weiß Bianco
- 05 Schwarz Nero
- DL* Gold Oro

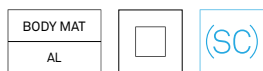
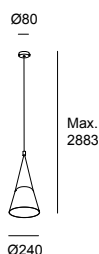
Structure **Exterior Screen**

- | | |
|------|-------|
| 05 ● | 05 ● |
| 05 ● | 14 ○ |
| 05 ● | DL ●* |

Code

- | | |
|----------------------|----------------|
| 00-7388-05-05 | 169,30€ |
| 00-7388-05-14 | 169,70€ |
| 00-7388-05-DL | 203,45€ |

Attic Conic Shape



E27 | W Max. 15

- 14 Weiß Bianco
- 05 Schwarz Nero
- DL* Gold Oro

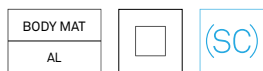
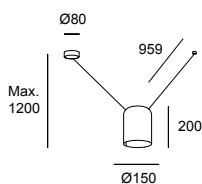
Structure **Exterior Screen**

- | | |
|------|-------|
| 05 ● | 05 ● |
| 05 ● | 14 ○ |
| 05 ● | DL ●* |

Code

- | | |
|----------------------|----------------|
| 00-7389-05-05 | 189,50€ |
| 00-7389-05-14 | 189,50€ |
| 00-7389-05-DL | 227,15€ |

Attic Rectangular Shape V 1200 mm



E27 | W Max. 15

- 14 Weiß Bianco
- 05 Schwarz Nero
- DL* Gold Oro

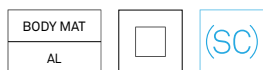
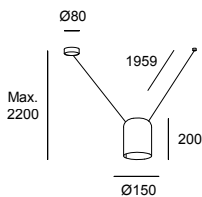
Structure **Exterior Screen**

- | | |
|------|-------|
| 05 ● | 05 ● |
| 05 ● | 14 ○ |
| 05 ● | DL ●* |

Code

- | | |
|----------------------|----------------|
| 00-7392-05-05 | 187,35€ |
| 00-7392-05-14 | 187,35€ |
| 00-7392-05-DL | 224,50€ |

Attic Rectangular Shape V 2200 mm



E27 | W Max. 15

- 14 Weiß Bianco
- 05 Schwarz Nero
- DL* Gold Oro

Structure **Exterior Screen**

- | | |
|------|-------|
| 05 ● | 05 ● |
| 05 ● | 14 ○ |
| 05 ● | DL ●* |

Code

- | | |
|----------------------|----------------|
| 00-7390-05-05 | 201,75€ |
| 00-7390-05-14 | 201,75€ |
| 00-7390-05-DL | 241,75€ |

Smart Compatible-Zub.
Access. Smart Compatible

E27 RGBW Wi-Fi light bulb Light For Life

71-8219-00-00

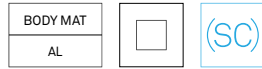
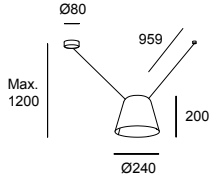
40,90€

*Fragen Sie unser Verkaufsteam nach den Lieferbedingungen.

*Consultare i termini e le condizioni di consegna al nostro team commerciale.



Attic Conic Shape V 1200 mm



E27 | W Max. 15

- 14 Weiß Bianco
- 05 Schwarz Nero
- DL* Gold Oro

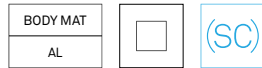
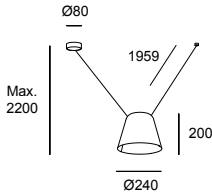
Structure **Exterior Screen**

- | | |
|--|--|
| <ul style="list-style-type: none"> 05 05 05 | <ul style="list-style-type: none"> 05 14 DL* |
|--|--|

Code

- | | |
|----------------------|---------|
| 00-7393-05-05 | 201,75€ |
| 00-7393-05-14 | 201,75€ |
| 00-7393-05-DL | 241,75€ |

Attic Conic Shape V 2200 mm



E27 | W Max. 15

- 14 Weiß Bianco
- 05 Schwarz Nero
- DL* Gold Oro

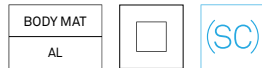
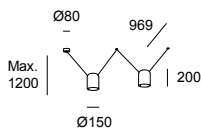
Structure **Exterior Screen**

- | | |
|--|--|
| <ul style="list-style-type: none"> 05 05 05 | <ul style="list-style-type: none"> 05 14 DL* |
|--|--|

Code

- | | |
|----------------------|---------|
| 00-7391-05-05 | 216,20€ |
| 00-7391-05-14 | 216,20€ |
| 00-7391-05-DL | 259,05€ |

Attic 2 bodies Rectangular Shape 1200mm Side



E27 x2 | W 2 x Max. 15

- 14 Weiß Bianco
- 05 Schwarz Nero
- DL* Gold Oro

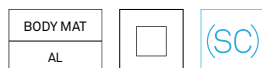
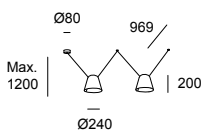
Structure **Exterior Screen**

- | | |
|--|--|
| <ul style="list-style-type: none"> 05 05 05 | <ul style="list-style-type: none"> 05 14 DL* |
|--|--|

Code

- | | |
|----------------------|---------|
| 00-7396-05-05 | 325,60€ |
| 00-7396-05-14 | 325,60€ |
| 00-7396-05-DL | 390,50€ |

Attic 2 bodies Conic Shape 1200mm Side



E27 x2 | W 2 x Max. 15

- 14 Weiß Bianco
- 05 Schwarz Nero
- DL* Gold Oro

Structure **Exterior Screen**

- | | |
|--|--|
| <ul style="list-style-type: none"> 05 05 05 | <ul style="list-style-type: none"> 05 14 DL* |
|--|--|

Code

- | | |
|----------------------|---------|
| 00-7397-05-05 | 366,05€ |
| 00-7397-05-14 | 366,05€ |
| 00-7397-05-DL | 438,95€ |

Smart Compatible-Zub.
Access. Smart Compatibile

E27 RGBW Wi-Fi light bulb Light For Life

71-8219-00-00

40,90€

*Fragen Sie unser Verkaufsteam nach den Lieferbedingungen.

*Consultare i termini e le condizioni di consegna al nostro team commerciale.



05-05

05-14

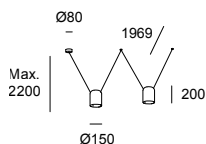
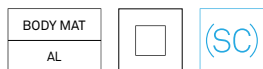
05-DL

05-05

05-14

05-DL

Attic 2 bodies Rectangular Shape 1969 mm Side



E27 x2 | W 2 × Max. 15

Structure Exterior Screen

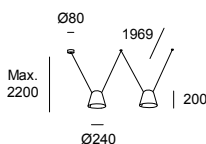
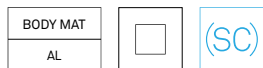
- | | |
|------|-------|
| 05 ● | 05 ● |
| 05 ● | 14 ○ |
| 05 ● | DL ●* |

- 14 Weiß Bianco
- 05 Schwarz Nero
- DL* Gold Oro

Code

- | | |
|----------------------|----------------|
| 00-7394-05-05 | 340,10€ |
| 00-7394-05-14 | 340,10€ |
| 00-7394-05-DL | 407,80€ |

Attic 2 bodies Conic Shape 2200mm Side



E27 x2 | W 2 × Max. 15

Structure Exterior Screen

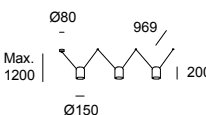
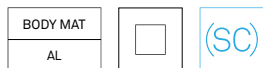
- | | |
|------|-------|
| 05 ● | 05 ● |
| 05 ● | 14 ○ |
| 05 ● | DL ●* |

- 14 Weiß Bianco
- 05 Schwarz Nero
- DL* Gold Oro

Code

- | | |
|----------------------|----------------|
| 00-7395-05-05 | 380,40€ |
| 00-7395-05-14 | 380,40€ |
| 00-7395-05-DL | 456,20€ |

Attic 3 bodies Rectangular Shape 1200mm Side



E27 x3 | W 3 × Max. 15

Structure Exterior Screen

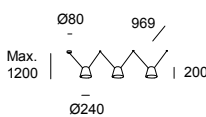
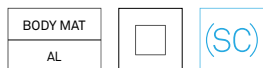
- | | |
|------|-------|
| 05 ● | 05 ● |
| 05 ● | 14 ○ |
| 05 ● | DL ●* |

- 14 Weiß Bianco
- 05 Schwarz Nero
- DL* Gold Oro

Code

- | | |
|----------------------|----------------|
| 00-7400-05-05 | 475,55€ |
| 00-7400-05-14 | 475,55€ |
| 00-7400-05-DL | 570,50€ |

Attic 3 bodies Conic Shape 1200mm Side



E27 x3 | W 3 × Max. 15

Structure Exterior Screen

- | | |
|------|-------|
| 05 ● | 05 ● |
| 05 ● | 14 ○ |
| 05 ● | DL ●* |

- 14 Weiß Bianco
- 05 Schwarz Nero
- DL* Gold Oro

Code

- | | |
|----------------------|----------------|
| 00-7401-05-05 | 536,10€ |
| 00-7401-05-14 | 536,10€ |
| 00-7401-05-DL | 643,00€ |

Smart Compatible-Zub.
Access. Smart Compatible

E27 RGBW Wi-Fi light bulb Light For Life

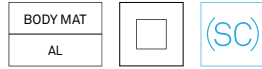
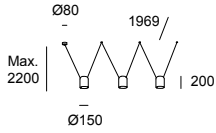
71-8219-00-00 **40,90€**

*Fragen Sie unser Verkaufsteam nach den Lieferbedingungen.

*Consultare i termini e le condizioni di consegna al nostro team commerciale.



Attic 3 bodies Rectangular Shape 2200mm Side



E27 x3 | W 3 × Max. 15

- 14 Weiß Bianco
- 05 Schwarz Nero
- DL* Gold Oro

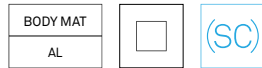
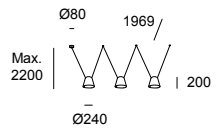
Structure **Exterior Screen**

- | | |
|------|-------|
| 05 ● | 05 ● |
| 05 ● | 14 ○ |
| 05 ● | DL ●* |

Code

- | | |
|----------------------|----------------|
| 00-7398-05-05 | 503,90€ |
| 00-7398-05-14 | 503,90€ |
| 00-7398-05-DL | 605,00€ |

Attic 3 bodies Conic Shape 2200mm Side



E27 x3 | W 3 × Max. 15

- 14 Weiß Bianco
- 05 Schwarz Nero
- DL* Gold Oro

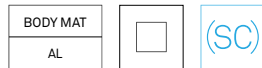
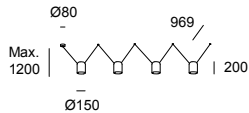
Structure **Exterior Screen**

- | | |
|------|-------|
| 05 ● | 05 ● |
| 05 ● | 14 ○ |
| 05 ● | DL ●* |

Code

- | | |
|----------------------|----------------|
| 00-7399-05-05 | 564,90€ |
| 00-7399-05-14 | 564,90€ |
| 00-7399-05-DL | 677,60€ |

Attic 4 bodies Rectangular Shape 1200mm Side



E27 x4 | W 4 × Max. 15

- 14 Weiß Bianco
- 05 Schwarz Nero
- DL* Gold Oro

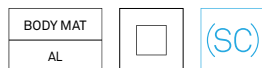
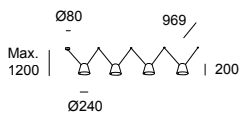
Structure **Exterior Screen**

- | | |
|------|-------|
| 05 ● | 05 ● |
| 05 ● | 14 ○ |
| 05 ● | DL ●* |

Code

- | | |
|----------------------|----------------|
| 00-7404-05-05 | 625,35€ |
| 00-7404-05-14 | 625,35€ |
| 00-7404-05-DL | 750,25€ |

Attic 4 bodies Conic Shape 1200mm Side



E27 x4 | W 4 × Max. 15

- 14 Weiß Bianco
- 05 Schwarz Nero
- DL* Gold Oro

Structure **Exterior Screen**

- | | |
|------|-------|
| 05 ● | 05 ● |
| 05 ● | 14 ○ |
| 05 ● | DL ●* |

Code

- | | |
|----------------------|----------------|
| 00-7405-05-05 | 706,15€ |
| 00-7405-05-14 | 706,15€ |
| 00-7405-05-DL | 847,05€ |

Smart Compatible-Zub.
Access. Smart Compatibile

E27 RGBW Wi-Fi light bulb Light For Life

71-8219-00-00

40,90€

*Fragen Sie unser Verkaufsteam nach den Lieferbedingungen.

*Consultare i termini e le condizioni di consegna al nostro team commerciale.



05-05



05-14



05-DL



05-05

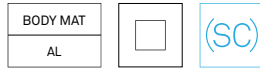


05-14

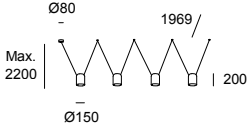


05-DL

Attic 4 bodies Rectangular Shape 2200mm Side



E27 x4 | W 4 x Max. 15



Structure **Exterior Screen**

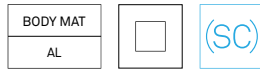
- | | |
|------|--------|
| 05 ● | 05 ● |
| 05 ● | 14 ○ |
| 05 ● | DL* ●* |

- 14 Weiß Bianco
- 05 Schwarz Nero
- DL* Gold Oro

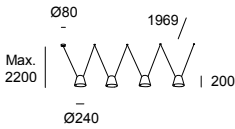
Code

- | | |
|----------------------|----------------|
| 00-7402-05-05 | 668,60€ |
| 00-7402-05-14 | 668,60€ |
| 00-7402-05-DL | 802,10€ |

Attic 4 bodies Conic Shape 2200mm Side



E27 x4 | W 4 x Max. 15



Structure **Exterior Screen**

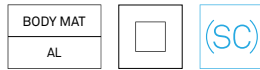
- | | |
|------|--------|
| 05 ● | 05 ● |
| 05 ● | 14 ○ |
| 05 ● | DL* ●* |

- 14 Weiß Bianco
- 05 Schwarz Nero
- DL* Gold Oro

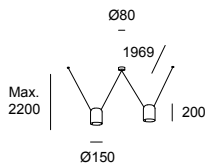
Code

- | | |
|----------------------|----------------|
| 00-7403-05-05 | 749,40€ |
| 00-7403-05-14 | 749,40€ |
| 00-7403-05-DL | 898,95€ |

Attic 2 bodies Rectangular Shape 2200mm



E27 x2 | W 2 x Max. 15



Structure **Exterior Screen**

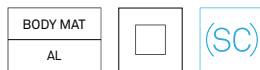
- | | |
|------|--------|
| 05 ● | 05 ● |
| 05 ● | 14 ○ |
| 05 ● | DL* ●* |

- 14 Weiß Bianco
- 05 Schwarz Nero
- DL* Gold Oro

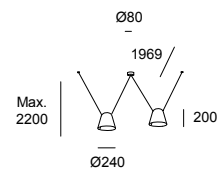
Code

- | | |
|----------------------|----------------|
| 00-8366-05-05 | 316,70€ |
| 00-8366-05-14 | 316,70€ |
| 00-8366-05-DL | 404,00€ |

Attic 2 bodies Conic Shape 2200mm



E27 x2 | W 2 x Max. 15



Structure **Exterior Screen**

- | | |
|------|--------|
| 05 ● | 05 ● |
| 05 ● | 14 ○ |
| 05 ● | DL* ●* |

- 14 Weiß Bianco
- 05 Schwarz Nero
- DL* Gold Oro

Code

- | | |
|----------------------|----------------|
| 00-8367-05-05 | 360,35€ |
| 00-8367-05-14 | 360,35€ |
| 00-8367-05-DL | 451,85€ |

**Smart Compatible-Zub.
Access. Smart Compatible**

E27 RGBW Wi-Fi light bulb Light For Life

71-8219-00-00

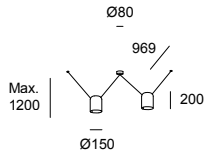
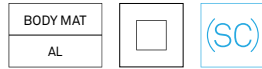
40,90€

*Fragen Sie unser Verkaufsteam nach den Lieferbedingungen.

*Consultare i termini e le condizioni di consegna al nostro team commerciale.



Attic 2 bodies Rectangular Shape 1200mm

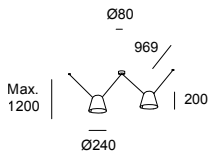
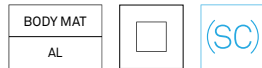


E27 x2 | W 2 x Max. 15

- 14 Weiß Bianco
- 05 Schwarz Nero
- DL* Gold Oro

Structure	Exterior Screen	Code	
05 ●	05 ●	00-8370-05-05	302,75€
05 ●	14 ○	00-8370-05-14	302,75€
05 ●	DL ●*	00-8370-05-DL	386,85€

Attic 2 bodies Conic Shape 1200mm

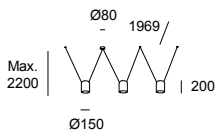
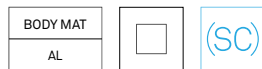


E27 x2 | W 2 x Max. 15

- 14 Weiß Bianco
- 05 Schwarz Nero
- DL* Gold Oro

Structure	Exterior Screen	Code	
05 ●	05 ●	00-8371-05-05	340,85€
05 ●	14 ○	00-8371-05-14	340,85€
05 ●	DL ●*	00-8371-05-DL	434,85€

Attic 3 bodies Rectangular Shape 2200mm

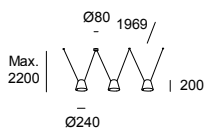
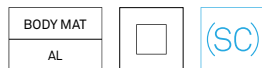


E27 x3 | W 3 x Max. 15

- 14 Weiß Bianco
- 05 Schwarz Nero
- DL* Gold Oro

Structure	Exterior Screen	Code	
05 ●	05 ●	00-8374-05-05	469,00€
05 ●	14 ○	00-8374-05-14	469,00€
05 ●	DL ●*	00-8374-05-DL	599,25€

Attic 3 bodies Conic Shape 2200mm



E27 x3 | W 3 x Max. 15

- 14 Weiß Bianco
- 05 Schwarz Nero
- DL* Gold Oro

Structure	Exterior Screen	Code	
05 ●	05 ●	00-8375-05-05	529,95€
05 ●	14 ○	00-8375-05-14	529,95€
05 ●	DL ●*	00-8375-05-DL	671,15€

Smart Compatible-Zub. Access. Smart Compatibile	E27 RGBW Wi-Fi light bulb Light For Life	71-8219-00-00	40,90€
---	--	---------------	--------

*Fragen Sie unser Verkaufsteam nach den Lieferbedingungen.
*Consultare i termini e le condizioni di consegna al nostro team commerciale.



05-05

05-14

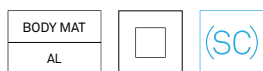
05-DL

05-05

05-14

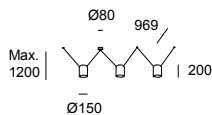
05-DL

Attic 3 bodies Rectangular Shape 1200mm



E27 x3 | W 3 x Max. 15

- 14 Weiß Bianco
- 05 Schwarz Nero
- DL* Gold Oro



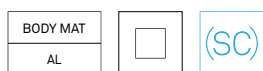
Structure **Exterior Screen**

- | | |
|------|-------|
| 05 ● | 05 ● |
| 05 ● | 14 ○ |
| 05 ● | DL ●* |

Code

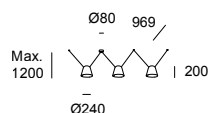
- | | |
|----------------------|----------------|
| 00-8378-05-05 | 443,70€ |
| 00-8378-05-14 | 443,70€ |
| 00-8378-05-DL | 565,05€ |

Attic 3 bodies Conic Shape 1200mm



E27 x3 | W 3 x Max. 15

- 14 Weiß Bianco
- 05 Schwarz Nero
- DL* Gold Oro



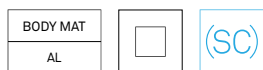
Structure **Exterior Screen**

- | | |
|------|-------|
| 05 ● | 05 ● |
| 05 ● | 14 ○ |
| 05 ● | DL ●* |

Code

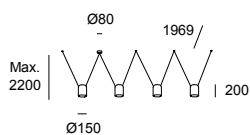
- | | |
|----------------------|----------------|
| 00-8379-05-05 | 498,25€ |
| 00-8379-05-14 | 498,25€ |
| 00-8379-05-DL | 636,95€ |

Attic 4 bodies Rectangular Shape 2200mm



E27 x4 | W 4 x Max. 15

- 14 Weiß Bianco
- 05 Schwarz Nero
- DL* Gold Oro



Structure **Exterior Screen**

- | | |
|------|-------|
| 05 ● | 05 ● |
| 05 ● | 14 ○ |
| 05 ● | DL ●* |

Code

- | | |
|----------------------|----------------|
| 00-8382-05-05 | 621,35€ |
| 00-8382-05-14 | 621,35€ |
| 00-8382-05-DL | 794,50€ |

Smart Compatible-Zub.
Access. Smart Compatible

E27 RGBW Wi-Fi light bulb Light For Life

71-8219-00-00

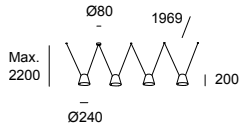
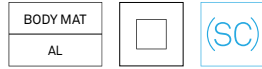
40,90€

*Fragen Sie unser Verkaufsteam nach den Lieferbedingungen.

*Consultare i termini e le condizioni di consegna al nostro team commerciale.



Attic 4 bodies Conic Shape 2200mm



E27 x4 | W 4 × Max. 15

- 14 Weiß Bianco
- 05 Schwarz Nero
- DL* Gold Oro

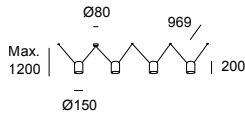
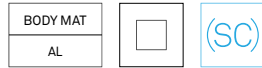
Structure Exterior Screen

Code

- | | |
|------|-------|
| 05 ● | 05 ● |
| 05 ● | 14 ○ |
| 05 ● | DL ●* |

- | | |
|----------------------|----------------|
| 00-8383-05-05 | 697,50€ |
| 00-8383-05-14 | 697,50€ |
| 00-8383-05-DL | 890,50€ |

Attic 4 bodies Rectangular Shape 1200mm



E27 x4 | W 4 × Max. 15

- 14 Weiß Bianco
- 05 Schwarz Nero
- DL* Gold Oro

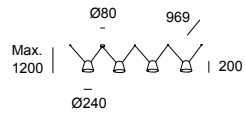
Structure Exterior Screen

Code

- | | |
|------|-------|
| 05 ● | 05 ● |
| 05 ● | 14 ○ |
| 05 ● | DL ●* |

- | | |
|----------------------|----------------|
| 00-8386-05-05 | 583,25€ |
| 00-8386-05-14 | 583,25€ |
| 00-8386-05-DL | 743,10€ |

Attic 4 bodies Conic Shape 1200mm



E27 x4 | W 4 × Max. 15

- 14 Weiß Bianco
- 05 Schwarz Nero
- DL* Gold Oro

Structure Exterior Screen

Code

- | | |
|------|-------|
| 05 ● | 05 ● |
| 05 ● | 14 ○ |
| 05 ● | DL ●* |

- | | |
|----------------------|----------------|
| 00-8387-05-05 | 656,95€ |
| 00-8387-05-14 | 656,95€ |
| 00-8387-05-DL | 839,15€ |

Smart Compatible-Zub.
Access. Smart Compatibile

E27 RGBW Wi-Fi light bulb Light For Life

71-8219-00-00

40,90€

*Fragen Sie unser Verkaufsteam nach den Lieferbedingungen.

*Consultare i termini e le condizioni di consegna al nostro team commerciale.



Super Attic



Kraftvolle und harmonische präsens

Die modulare Attic-Kollektion bekommt mit der Ankunft des größten Mitglieds der Familie Zuwachs: ein großer, kegelförmiger Schirm, der den Raum einnimmt, ohne ihn zu verkomplizieren, und ihm Präsenz und Liebe zum Detail verleiht.

Presenza contundente e armonica

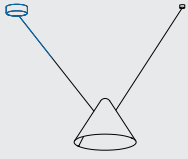
La collezione modulare Attic si amplia con l'arrivo della più grande della famiglia: un paralume conico di grandi dimensioni che si impadronisce senza complessi dello spazio, dotandolo di presenza e di gusto per i dettagli.



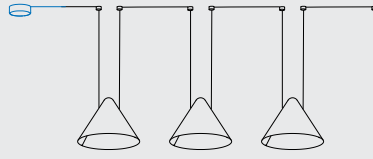
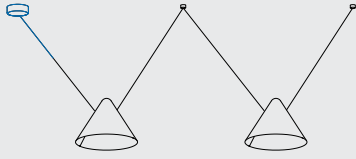
Installation
Installazione

PENDELLEUCHTE
SOSPESO

Einzel seitlich
Individuale laterale



Mehrfach seitlich
Multiplo laterale



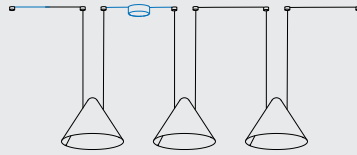
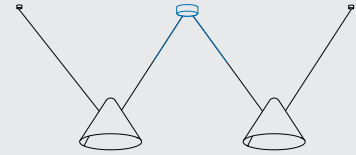
WANDLEUCHTEN
LAMPADA DA PARETE



Einzel zentral
Individuale centrale



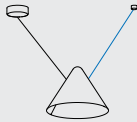
Mehrfach zentral
Multiplo centrale



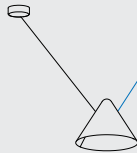
Kabellänge für
Lunghezza cavo



Max.
2600 mm *



969 mm



1969 mm

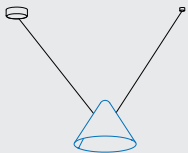


Max.
5000 mm

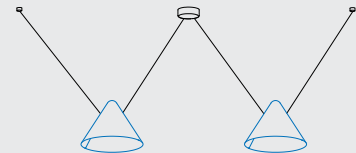
* Kabellänge für einfach zentrierte Installation.
* Lunghezza cavo per installazione individuale centrale.

Standardkombinationen
Combinazioni standard

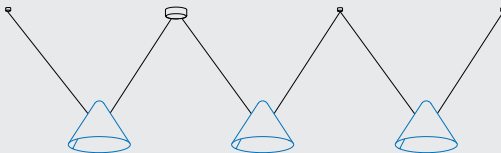
1 BODY
1 CORPO



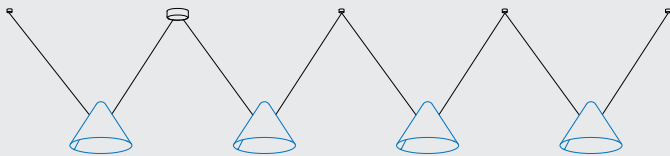
2 BODIES
2 CORPI



3 BODIES
3 CORPI



4 BODIES
4 CORPI



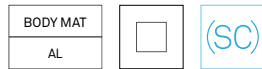
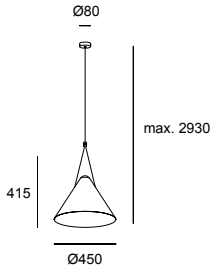
Ausführungen
Finiture

SCHWARZ 05
NERO



Konfigurieren Sie Ihre Leuchte
Configura il tuo apparecchio

Super Attic



E27 | W Max. 15

● 05 Schwarz Nero

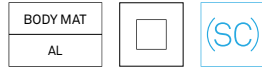
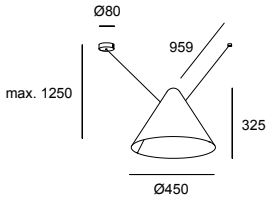
Structure **Exterior Screen**

Code

05 ● 05 ●

00-8348-05-05 319,25€

Super Attic Shape V 1250mm



E27 | W Max. 15

● 05 Schwarz Nero

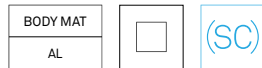
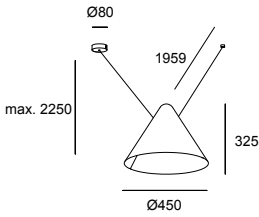
Structure **Exterior Screen**

Code

05 ● 05 ●

00-8365-05-05 338,35€

Super Attic Shape V 2250mm



E27 | W Max. 15

● 05 Schwarz Nero

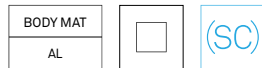
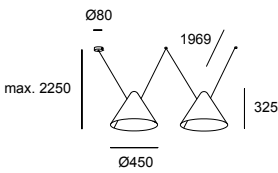
Structure **Exterior Screen**

Code

05 ● 05 ●

00-8364-05-05 338,35€

Super Attic 2 bodies 2250mm Side



E27 x2 | W 2 × Max. 15

● 05 Schwarz Nero

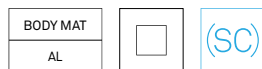
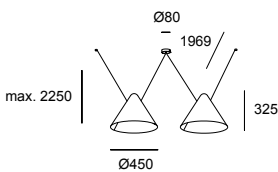
Structure **Exterior Screen**

Code

05 ● 05 ●

00-8369-05-05 622,95€

Super Attic 2 bodies 2250mm



E27 x2 | W 2 × Max. 15

● 05 Schwarz Nero

Structure **Exterior Screen**

Code

05 ● 05 ●

00-8368-05-05 622,95€

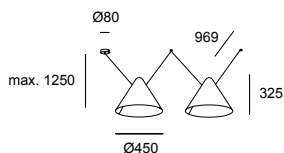
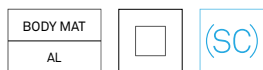
Smart Compatible-Zub.
Access. Smart Compatible

E27 RGBW Wi-Fi light bulb Light For Life

71-8219-00-00

40,90€

**Super Attic 2 bodies
1250mm Side**



E27 x2 | W 2 × Max. 15

● 05 Schwarz Nero

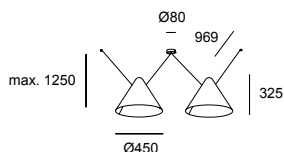
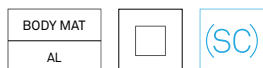
Structure Exterior Screen

Code

05 ● 05 ●

00-8373-05-05 [622,95€](#)

**Super Attic 2 bodies
1250mm**



E27 x2 | W 2 × Max. 15

● 05 Schwarz Nero

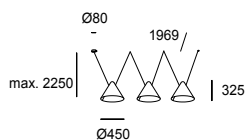
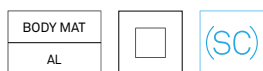
Structure Exterior Screen

Code

05 ● 05 ●

00-8372-05-05 [622,95€](#)

**Super Attic 3 bodies
2250mm Side**



E27 x3 | W 3 × Max. 15

● 05 Schwarz Nero

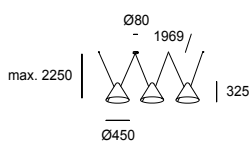
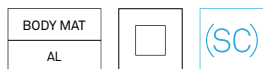
Structure Exterior Screen

Code

05 ● 05 ●

00-8377-05-05 [927,65€](#)

**Super Attic 3 bodies
2250mm**



E27 x3 | W 3 × Max. 15

● 05 Schwarz Nero

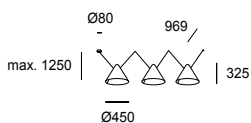
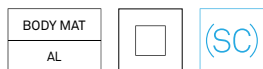
Structure Exterior Screen

Code

05 ● 05 ●

00-8376-05-05 [927,65€](#)

**Super Attic 3 bodies
1250mm Side**



E27 x3 | W 3 × Max. 15

● 05 Schwarz Nero

Structure Exterior Screen

Code

05 ● 05 ●

00-8381-05-05 [927,65€](#)

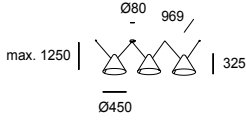
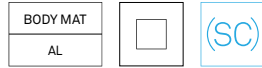
Smart Compatible-Zub.
Access. Smart Compatible

E27 RGBW Wi-Fi light bulb Light For Life

71-8219-00-00

[40,90€](#)

**Super Attic 3 bodies
1250mm**



E27 x3 | W 3 × Max. 15

● 05 Schwarz Nero

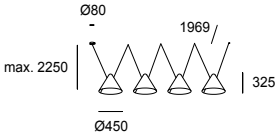
Structure Exterior Screen

Code

05 ● 05 ●

00-8380-05-05 927,65€

**Super Attic 4 bodies
2250mm Side**



E27 x4 | W 4 × Max. 15

● 05 Schwarz Nero

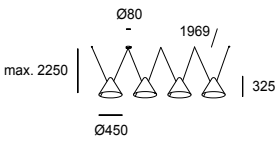
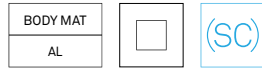
Structure Exterior Screen

Code

05 ● 05 ●

00-8385-05-05 1230,85€

**Super Attic 4 bodies
2250mm**



E27 x4 | W 4 × Max. 15

● 05 Schwarz Nero

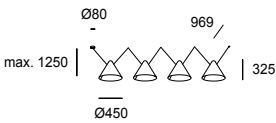
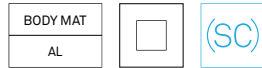
Structure Exterior Screen

Code

05 ● 05 ●

00-8384-05-05 1230,85€

**Super Attic 4 bodies
1250mm Side**



E27 x4 | W 4 × Max. 15

● 05 Schwarz Nero

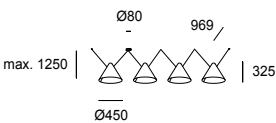
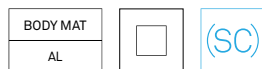
Structure Exterior Screen

Code

05 ● 05 ●

00-8389-05-05 1230,85€

**Super Attic 4 bodies
1250mm**



E27 x4 | W 4 × Max. 15

● 05 Schwarz Nero

Structure Exterior Screen

Code

05 ● 05 ●

00-8388-05-05 1230,85€

Smart Compatible-Zub.
Access. Smart Compatible

E27 RGBW Wi-Fi light bulb Light For Life

71-8219-00-00

40,90€

Veneto



Zeitlose Zartheit

Veneto ist eine Leuchte im klassisch-modernen Design. Die Leichtigkeit des Acryldiffusors und die goldene Verzierung der Leuchte verleihen ihr einen eigenen Charakter und balancieren ihre Inszenierung perfekt aus. Veneto schafft diffuses und zartes Licht, das eine warme und intime Atmosphäre entstehen lässt. Die Kollektion ist als Einzelleuchte oder Mehrfachleuchte erhältlich.

Delicatezza senza tempo

Veneto è una lampada con un design classico attuale. La leggerezza del diffusore in metacrilato e il dettaglio in oro di questo prodotto gli conferiscono una propria personalità, bilanciandone la messa in scena. Veneto offre un'illuminazione diffusa e delicata, calda ed intima, sia nella sua versione singola che multipla.





Acryldiffusor.
Diffusore in metacrilato.



14-DO



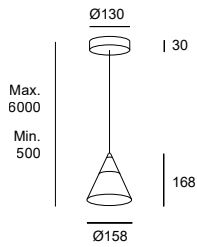
60*-DO



DL*-DO

Veneto Surfaced 1 Body

BODY MAT	DIF MAT		50000h	2
ST,AL	PMMA		L80 B20	MacAdam

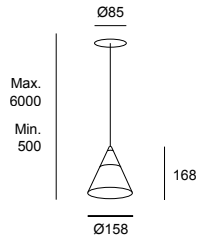

LED | K 2700 | CRI 80 | W Total 8.3 | Real Lm 452

- 14 Weiß Bianco
- 60* Schwarz Nero
- DL* Gold Oro
- DO Poliertes Messing Ottone lucido

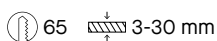
	Canopy	Body	Code	
ON-OFF 100-277V	14 ○	DO ●	00-7588-14-DO	182,50€
	60 ●*	DO ●	00-7588-60-DO	220,20€
	DL ●*	DO ●	00-7588-DL-DO	220,20€
PHASE CUT 220-240V	14 ○	DO ●	00-7589-14-DO	218,00€
	60 ●*	DO ●	00-7589-60-DO	260,90€
	DL ●*	DO ●	00-7589-DL-DO	260,90€
Light For Life 220-240V	14 ○	DO ●	00-A010-14-DO	300,95€
	60 ●*	DO ●	00-A010-60-DO	346,05€
	DL ●*	DO ●	00-A010-DL-DO	346,05€
CASAMBI 220-240V	14 ○	DO ●	00-A008-14-DO	387,95€
	60 ●*	DO ●	00-A008-60-DO	470,10€
	DL ●*	DO ●	00-A008-DL-DO	470,10€

Veneto Recessed 1 Body

BODY MAT	DIF MAT	50000h	2
ST,AL	PMMA	L80 B20	MacAdam


LED | K 2700 | CRI 80 | W Total 8.3 | Real Lm 452

- 14 Weiß Bianco
- DO Poliertes Messing Ottone lucido



	Canopy	Body	Code	
ON-OFF 100-240V	14 ○	DO ●	00-7590-14-DO	215,45€
PHASE CUT 220-240V	14 ○	DO ●	00-7591-14-DO	248,15€
Light For Life 220-240V	14 ○	DO ●	00-A011-14-DO	333,25€
CASAMBI 100-240V	14 ○	DO ●	00-A009-14-DO	443,45€

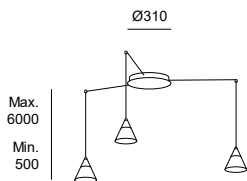
*Fragen Sie unser Verkaufsteam nach den Lieferbedingungen.

*Consultare i termini e le condizioni di consegna al nostro team commerciale.

Veneto Surfaced 3 Bodies

BODY MAT	DIF MAT		50000h	3
ST,AL	PMMA		L80 B20	MacAdam

- 14 Weiß Bianco
- 60* Schwarz Nero
- DL* Gold Oro
- DO Poliertes Messing Ottone lucido



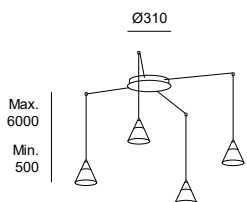
LED | K 2700 | CRI 90 | W Total 23 | Real Lm 1134

	Canopy	Body	Code	
ON-OFF 100-240V	14 	DO 	15-7590-14-DO	606,85€
	60 *	DO 	15-7590-60-DO	678,45€
	DL *	DO 	15-7590-DL-DO	678,45€
O-10V 100-240V	14 	DO 	15-7602-14-DO	699,25€
	60 *	DO 	15-7602-60-DO	770,80€
	DL *	DO 	15-7602-DL-DO	770,80€
DALI 100-240V	14 	DO 	15-7596-14-DO	738,80€
	60 *	DO 	15-7596-60-DO	810,45€
	DL *	DO 	15-7596-DL-DO	810,45€
Light For Life 100-240V	14 	DO 	15-A033-14-DO	680,75€
	60 *	DO 	15-A033-60-DO	744,15€
	DL *	DO 	15-A033-DL-DO	744,15€
CASAMBI 100-240V	14 	DO 	15-A029-14-DO	1014,10€
	60 *	DO 	15-A029-60-DO	1077,50€
	DL *	DO 	15-A029-DL-DO	1077,50€

Veneto Surfaced 4 Bodies

BODY MAT	DIF MAT		50000h	3
ST,AL	PMMA		L80 B20	MacAdam

- 14 Weiß Bianco
- 60* Schwarz Nero
- DL* Gold Oro
- DO Poliertes Messing Ottone lucido



LED | K 2700 | CRI 90 | W Total 30.2 | Real Lm 1512

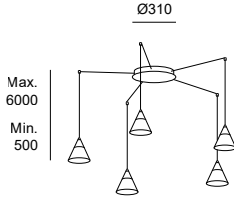
	Canopy	Body	Code	
ON-OFF 100-240V	14 	DO 	15-7591-14-DO	738,80€
	60 *	DO 	15-7591-60-DO	810,45€
	DL *	DO 	15-7591-DL-DO	810,45€
O-10V 100-240V	14 	DO 	15-7603-14-DO	831,20€
	60 *	DO 	15-7603-60-DO	902,65€
	DL *	DO 	15-7603-DL-DO	902,65€
DALI 100-240V	14 	DO 	15-7597-14-DO	870,80€
	60 *	DO 	15-7597-60-DO	942,45€
	DL *	DO 	15-7597-DL-DO	942,45€
Light For Life 100-240V	14 	DO 	15-A034-14-DO	809,35€
	60 *	DO 	15-A034-60-DO	872,75€
	DL *	DO 	15-A034-DL-DO	872,75€
CASAMBI 100-240V	14 	DO 	15-A030-14-DO	1140,90€
	60 *	DO 	15-A030-60-DO	1204,30€
	DL *	DO 	15-A030-DL-DO	1204,30€

*Fragen Sie unser Verkaufsteam nach den Lieferbedingungen.

*Consultare i termini e le condizioni di consegna al nostro team commerciale.

Veneto Surfaced 5 Bodies

BODY MAT	DIF MAT		50000h	3
ST,AL	PMMA		L80 B20	MacAdam



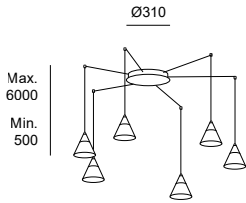
LED | K 2700 | CRI 90 | W Total 37.5 | Real Lm 1890

- 14 Weiß Bianco
- 60* Schwarz Nero
- DL* Gold Oro
- DO Poliertes Messing Ottone lucido

	Canopy	Body	Code	
ON-OFF 100-240V	14 	DO 	15-7592-14-DO	870,80€
	60 *	DO 	15-7592-60-DO	942,45€
	DL *	DO 	15-7592-DL-DO	942,45€
0-10V 100-240V	14 	DO 	15-7604-14-DO	964,70€
	60 *	DO 	15-7604-60-DO	1036,30€
	DL *	DO 	15-7604-DL-DO	1036,30€
DALI 100-240V	14 	DO 	15-7598-14-DO	1004,40€
	60 *	DO 	15-7598-60-DO	1075,80€
	DL *	DO 	15-7598-DL-DO	1075,80€
Light For Life 100-240V	14 	DO 	15-A035-14-DO	938,95€
	60 *	DO 	15-A035-60-DO	1002,35€
	DL *	DO 	15-A035-DL-DO	1002,35€
CASAMBI 100-240V	14 	DO 	15-A031-14-DO	1205,75€
	60 *	DO 	15-A031-60-DO	1269,15€
	DL *	DO 	15-A031-DL-DO	1269,15€

Veneto Surfaced 6 Bodies

BODY MAT	DIF MAT		50000h	3
ST,AL	PMMA		L80 B20	MacAdam



LED | K 2700 | CRI 90 | W Total 44.8 | Real Lm 2268

- 14 Weiß Bianco
- 60* Schwarz Nero
- DL* Gold Oro
- DO Poliertes Messing Ottone lucido

	Canopy	Body	Code	
ON-OFF 100-240V	14 	DO 	15-7593-14-DO	1004,40€
	60 *	DO 	15-7593-60-DO	1075,80€
	DL *	DO 	15-7593-DL-DO	1075,80€
0-10V 100-240V	14 	DO 	15-7605-14-DO	1096,70€
	60 *	DO 	15-7605-60-DO	1168,30€
	DL *	DO 	15-7605-DL-DO	1168,30€
DALI 100-240V	14 	DO 	15-7599-14-DO	1136,40€
	60 *	DO 	15-7599-60-DO	1207,85€
	DL *	DO 	15-7599-DL-DO	1207,85€
Light For Life 100-240V	14 	DO 	15-A036-14-DO	1068,40€
	60 *	DO 	15-A036-60-DO	1131,80€
	DL *	DO 	15-A036-DL-DO	1131,80€
CASAMBI 100-240V	14 	DO 	15-A032-14-DO	1396,00€
	60 *	DO 	15-A032-60-DO	1459,40€
	DL *	DO 	15-A032-DL-DO	1459,40€

*Fragen Sie unser Verkaufsteam nach den Lieferbedingungen.
 *Consultare i termini e le condizioni di consegna al nostro team commerciale.



+ Coco

Coco



Scheinbare schwerelosigkeit

Die kugelförmigen Coco-Leuchten streuen das Licht und ruhen auf Metallstrukturen, die ihnen ein subtiles Gefühl der Schwerelosigkeit verleihen. Dieses Design von Nahrang Studio scheint im Ambiente zu schweben und passt sich mit seinem interessanten visuellen und kompositorischen Zusammenspiel an jeden Raum an und verleiht ihm Persönlichkeit und warmes Licht.

Percezione di assenza di gravità

Le sfere di luce diffusa di Coco poggiano su strutture metalliche che conferiscono all'apparecchio una sottile sensazione di assenza di gravità. Come se galleggiasse nell'ambiente, generando un interessante gioco ottico e compositivo, questo design di Nahrang Studio si adatta a qualsiasi spazio, apportando personalità e calore luminoso.

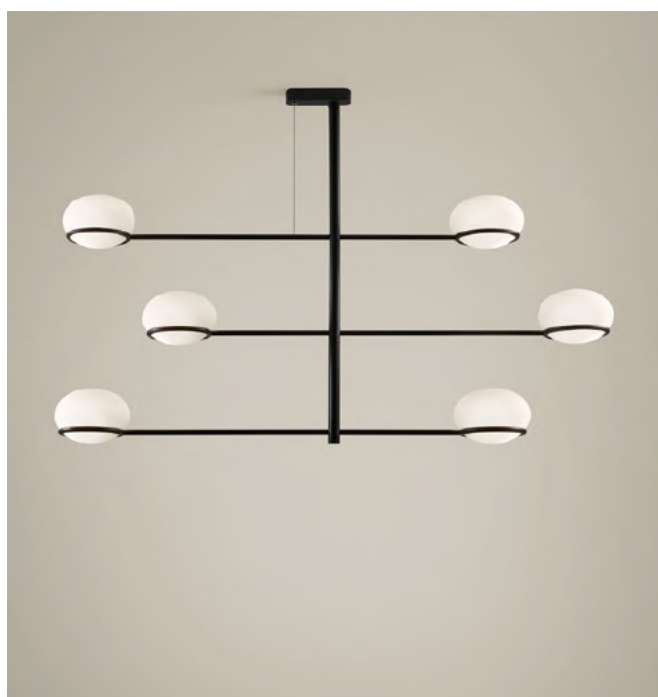




Zwei Ausführungen in der Einfachversion.
Due finiture nella versione singola.


Der schlichte Stil von Coco lässt sich einfach in eine Vielzahl von Umgebungen integrieren.

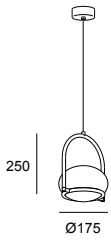
Lo stile semplice di Coco facilita l'integrazione in una moltitudine di ambienti.



Zwei Positionen in der Mehrfachversion.
Due posizioni nella versione multipla.

Coco Single

BODY MAT	DIF MAT	
ST.AL	PC	




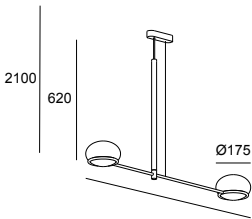
E14 | W Max. 9

- 05 Schwarz Nero
- ET Goldfarben lackiert Oro verniciato
- M1 Opalweiß Bianco opalino

Structure	Difussor	Code	
05 ●	M1 ○	00-7984-05-M1	187,00€
ET ●	M1 ○	00-7984-ET-M1	212,05€

Coco Double

BODY MAT	DIF MAT	
ST.AL	PC	




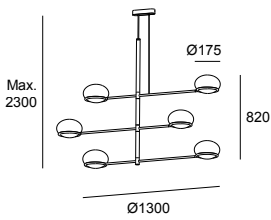
E14 x2 | W 2 × Max. 9

- 05 Schwarz Nero
- M1 Opalweiß Bianco opalino

Structure	Difussor	Code	
05 ●	M1 ○	00-7985-05-M1	339,80€

Coco Chandelier

BODY MAT	DIF MAT	
ST.AL	PC	



E14 x6 | W 6 × Max. 9

- 05 Schwarz Nero
- M1 Opalweiß Bianco opalino

Structure	Difussor	Code	
05 ●	M1 ○	00-7986-05-M1	673,50€

Caprice



Anspruchsvolle Beleuchtung

Caprice ist ein dekoratives Produkt mit einer Vielzahl von erweiterten Funktionen, ideal für Umgebungen mit hohen Anforderungen an die Beleuchtung.

Fabbisogno di luce

Caprice offre svariate funzioni avanzate in un prodotto decorativo adatto ad ambienti con grandi esigenze di illuminazione.

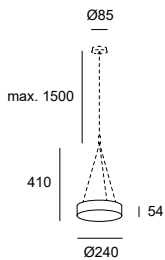
Ein Farbtemperatur-Switch ist eingebaut.
Dispone di uno switch integrato.

Caprice ø240mm

BODY MAT	DIF MAT		50000h	SWITCH CCT
ST	ACR		L80 B20	SW 2700-3000-4000

- 14 Weiß Bianco
- 60* Schwarz Nero
- DL* Gold Oro
- M1 Opalweiß Bianco opalino

LED | K SW 2700-3000-4000 | CRI 90 | W Total 14.1 | Real Lm 896



	Body	Difussor	Code	
PHASE CUT 220-240V	14 <input type="radio"/>	M1 <input type="radio"/>	15-6196-14-M1	189,55€
	60 <input checked="" type="radio"/>	M1 <input type="radio"/>	15-6196-60-M1	222,20€
	DL <input checked="" type="radio"/>	M1 <input type="radio"/>	15-6196-DL-M1	222,20€
Light For Life 220-240V	14 <input type="radio"/>	M1 <input type="radio"/>	15-A039-14-M1	279,35€
	60 <input checked="" type="radio"/>	M1 <input type="radio"/>	15-A039-60-M1	298,30€
	DL <input checked="" type="radio"/>	M1 <input type="radio"/>	15-A039-DL-M1	298,30€
CASAMBI 220-240V	14 <input type="radio"/>	M1 <input type="radio"/>	15-A037-14-M1	434,10€
	60 <input checked="" type="radio"/>	M1 <input type="radio"/>	15-A037-60-M1	453,30€
	DL <input checked="" type="radio"/>	M1 <input type="radio"/>	15-A037-DL-M1	453,30€

Lumenangabe bezogen auf Lichtfarbe 3000K
Il flusso indicato corrisponde alla temperatura centrale (3000 K).

**Zubehör nicht inklusive
und erforderlich**
Accessori comuni non inclusi
e necessari

Aufhängeset Weiß
Kit sospensione bianco

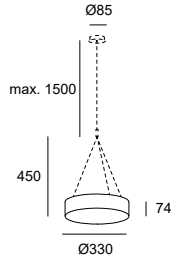
71-6196-14-14

50,60€

*Fragen Sie unser Verkaufsteam nach den Lieferbedingungen.

*Consultare i termini e le condizioni di consegna al nostro team commerciale.

Caprice ø330mm



BODY MAT	DIF MAT		50000h	SWITCH CCT
ST	ACR		L80 B20	SW 2700-3000-4000

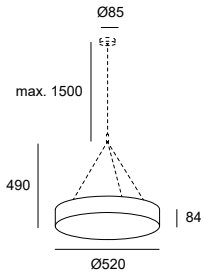
- 14 Weiß Bianco
- 60* Schwarz Nero
- DL* Gold Oro
- M1 Opalweiß Bianco opalino

LED | K SW 2700-3000-4000 | CRI 90 | W Total 20 | Real Lm 1258

	Body	Difussor	Code	
PHASE CUT 220-240V	14 <input type="radio"/>	M1 <input type="radio"/>	15-6197-14-M1	265,70€
	60 <input checked="" type="radio"/> *	M1 <input type="radio"/>	15-6197-60-M1	294,30€
	DL <input type="radio"/> *	M1 <input type="radio"/>	15-6197-DL-M1	294,30€
Light For Life 220-240V	14 <input type="radio"/>	M1 <input type="radio"/>	15-A040-14-M1	354,05€
	60 <input checked="" type="radio"/> *	M1 <input type="radio"/>	15-A040-60-M1	379,30€
	DL <input type="radio"/> *	M1 <input type="radio"/>	15-A040-DL-M1	379,30€
CASAMBI 220-240V	14 <input type="radio"/>	M1 <input type="radio"/>	15-A038-14-M1	497,80€
	60 <input checked="" type="radio"/> *	M1 <input type="radio"/>	15-A038-60-M1	523,30€
	DL <input type="radio"/> *	M1 <input type="radio"/>	15-A038-DL-M1	523,30€

Lumenangabe bezogen auf Lichtfarbe 3000K
Il flusso indicato corrisponde alla temperatura centrale (3000 K).

Caprice ø520mm



BODY MAT	DIF MAT		50000h	SWITCH CCT
ST	ACR		L80 B20	SW 2700-3000-4000

- 14 Weiß Bianco
- 60* Schwarz Nero
- DL* Gold Oro
- M1 Opalweiß Bianco opalino

LED | K SW 2700-3000-4000 | CRI 90 | W Total 39.6 | Real Lm 3072

	Body	Difussor	Code	
PHASE CUT 220-240V	14 <input type="radio"/>	M1 <input type="radio"/>	15-6433-14-M1	400,40€
	60 <input checked="" type="radio"/> *	M1 <input type="radio"/>	15-6433-60-M1	432,20€
	DL <input type="radio"/> *	M1 <input type="radio"/>	15-6433-DL-M1	432,20€
Light For Life 220-240V	14 <input type="radio"/>	M1 <input type="radio"/>	15-A022-14-M1	480,55€
	60 <input checked="" type="radio"/> *	M1 <input type="radio"/>	15-A022-60-M1	512,25€
	DL <input type="radio"/> *	M1 <input type="radio"/>	15-A022-DL-M1	512,25€
CASAMBI 220-240V	14 <input type="radio"/>	M1 <input type="radio"/>	15-A023-14-M1	625,25€
	60 <input checked="" type="radio"/> *	M1 <input type="radio"/>	15-A023-60-M1	657,05€
	DL <input type="radio"/> *	M1 <input type="radio"/>	15-A023-DL-M1	657,05€

Lumenangabe bezogen auf Lichtfarbe 3000K
Il flusso indicato corrisponde alla temperatura centrale (3000 K).

nicht mitgeliefertes allgemeines Zub.
Access. comuni non inclusi

Aufhängeset Weiß
Kit sospensione bianco

71-6196-14-14

50,60€

*Fragen Sie unser Verkaufsteam nach den Lieferbedingungen.
*Consultare i termini e le condizioni di consegna al nostro team commerciale.

Nimes



Abgerundete Eleganz

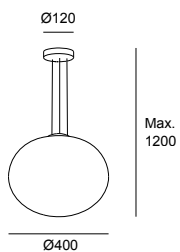
Ein Klassiker mit dem man immer richtig liegt. Nimes ist ein einfaches und funktionales opales Oval.

Eleganza rotonda

Un classico che non delude mai. Nimes è un ovale opale semplice e funzionale.



BODY MAT	DIF MAT		
ST	GLA		



E27 Max. L 230 mm - Ø 90 mm | W Max. 15

- 81 Nickel seidenmatt Nichel satinato
- F9 Sandgestrahlt Sabbiato

Canopy **Difussor**

Code

81 F9

00-1640-81-F9 **207,00€**

Smart Compatible-Zub. / Access. Smart Compatibile

E27 RGBW Wi-Fi light bulb Light For Life

71-8219-00-00 **40,90€**

Net



Reinheit

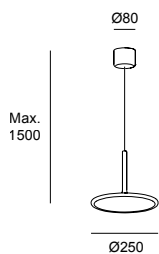
Net ist mit seinem klassischen Design und sehr klaren Linien auf die Bereitstellung von Qualitätslicht in Räumen aller Art fokussiert.

Purezza

Con un design classico dalle linee molto pulite, Net si concentra sull'offrire una luce di qualità per tutti i tipi di spazi.



BODY MAT	DIF MAT		50000h
AL	PBT		L80 B20



LED | K 3000 | CRI 80 | W Total 16.3 | Real Lm 878

- BW Weiß Bianco
- M1 Opalweiß Bianco opalino



	Structure	Difussor	Code	
ON-OFF 100-240V	BW <input type="radio"/>	M1 <input type="radio"/>	00-3685-BW-M1	420,00€

Stylus



Einfachheit und Funktionalität

Stylus ist, dank der Größen und Ausführungen, ein höchst funktionales und vielseitiges Modell.

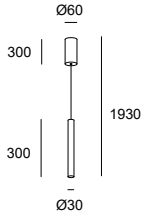
Semplicità e funzionalità

Stylus è un design altamente funzionale e versatile grazie alle sue misure e finiture.



Stylus Surfaced 300mm

BODY MAT	DIF MAT		50000h	3
AL	PC		L80 B20	MacAdam



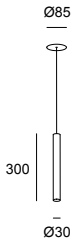
LED | K 3000 | CRI 90 | W Total 9.7 | Real Lm 412

- 14 Weiß Bianco
- 05 Schwarz Nero

	Canopy	Body	Code	
ON-OFF 100-240V	05 <input checked="" type="radio"/> 14 <input type="radio"/>	05 <input checked="" type="radio"/> 14 <input type="radio"/>	00-5478-05-05 00-5478-14-14	170,00€ 170,00€

Stylus Recessed 300mm

BODY MAT	DIF MAT		50000h	3
AL	PC		L80 B20	MacAdam

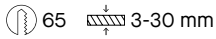


LED | K 3000 | CRI 90 | W Total 9.7 | Real Lm 412

- 14 Weiß Bianco
- 05 Schwarz Nero

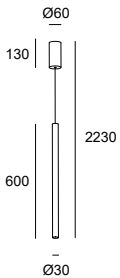
	Body	Code	
ON-OFF 100-240V	05 <input checked="" type="radio"/> 14 <input type="radio"/>	00-5981-05-05 00-5981-14-14	219,00€ 219,00€

Weiß Rosette / Rosone bianco



Stylus Surfaced 600mm

BODY MAT	DIF MAT		50000h	3
AL	PC		L80 B20	MacAdam



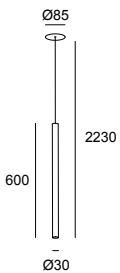
LED | K 3000 | CRI 90 | W Total 9.7 | Real Lm 412

- 14 Weiß Bianco
- 05 Schwarz Nero
- DN Mattgold Oro opaco

	Canopy	Body	Code	
ON-OFF 100-240V	05 <input checked="" type="radio"/> 14 <input type="radio"/> DN <input type="radio"/>	05 <input checked="" type="radio"/> 14 <input type="radio"/> DN <input type="radio"/>	00-5479-05-05 00-5479-14-14 00-5479-DN-DN	221,55€ 221,55€ 244,70€

Stylus Recessed 600mm

BODY MAT	DIF MAT		50000h	3
AL	PC		L80 B20	MacAdam

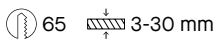


LED | K 3000 | CRI 90 | W Total 9.7 | Real Lm 412

- 14 Weiß Bianco
- 05 Schwarz Nero
- DN Mattgold Oro opaco

	Body	Code	
ON-OFF 100-240V	05 <input checked="" type="radio"/> 14 <input type="radio"/> DN <input type="radio"/>	00-5982-05-05 00-5982-14-14 00-5982-DN-DN	258,70€ 258,70€ 281,50€

Weiß Rosette / Rosone bianco



Manel Lluscà, 2015

Bravo



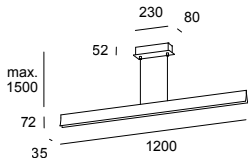


Beleuchtung Up&Down
Illuminazione Up&Down

BODY MAT	DIF MAT	50000h	3
AL	ACR	L80 B20	MacAdam

- 34 Grau Grigio
- F5 Gold Oro
- M1 Opalweiß Bianco opalino

LED | K 3000 | CRI 80 | Real Lm 3075



	W Total	Structure	Difussor	Code	
ON-OFF 110-240V	40.7	34 ●	M1 ○	00-4925-34-M1	502,10€
	40.7	F5 ●	M1 ○	00-4925-F5-M1	502,10€
PHASE CUT 220-240V	42.2	34 ●	M1 ○	00-4926-34-M1	593,75€
	42.2	F5 ●	M1 ○	00-4926-F5-M1	593,75€

Smart Compatible-Zub. / Access. Smart Compatibile

Trailing edge dimmer Casambi	71-5959-00-00	107,95€
------------------------------	----------------------	---------

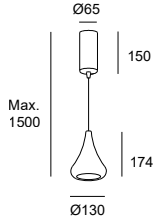
Gemma Bernal, 2017

Cherry



Cherry Surfaced 174 mm

BODY MAT	DIF MAT		50000h	2
ST	PMMA		L80 B20	MacAdam



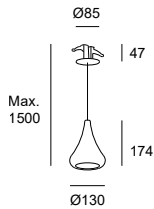
LED | CRI 80 | W Total 10.2 | Real Lm 859

- 14* Weiß Bianco
- 60* Schwarz Nero
- 34* Grau Grigio

	K	Canopy	Body	Code	
ON-OFF 100-240V	2700	14 *	14 *	00-5574-14-14	278,20€
	2700	34 *	34 *	00-5574-34-34	278,20€
	2700	60 *	60 *	00-5574-60-60	278,20€
PHASE CUT 220-240V	2700	14 *	14 *	00-5575-14-14	321,95€
	2700	34 *	34 *	00-5575-34-34	321,95€
	2700	60 *	60 *	00-5575-60-60	321,95€
ON-OFF 100-240V	3000	14 *	14 *	00-5346-14-14	278,20€
	3000	34 *	34 *	00-5346-34-34	278,20€
	3000	60 *	60 *	00-5346-60-60	278,20€
PHASE CUT 220-240V	3000	14 *	14 *	00-5347-14-14	321,95€
	3000	34 *	34 *	00-5347-34-34	321,95€
	3000	60 *	60 *	00-5347-60-60	321,95€

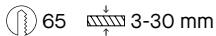
Cherry Recessed 174 mm

BODY MAT	DIF MAT		50000h	2
ST	PMMA		L80 B20	MacAdam



LED | CRI 80 | W Total 10.2 | Real Lm 859

- 14* Weiß Bianco
- 60* Schwarz Nero
- 34* Grau Grigio



	K	Body	Code	
ON-OFF 100-240V	2700	14 *	00-5989-14-14	305,70€
	2700	34 *	00-5989-34-34	305,70€
	2700	60 *	00-5989-60-60	305,70€
PHASE CUT 220-240V	2700	14 *	00-5990-14-14	353,05€
	2700	34 *	00-5990-34-34	353,05€
	2700	60 *	00-5990-60-60	353,05€
ON-OFF 100-240V	3000	14 *	00-5977-14-14	305,70€
	3000	34 *	00-5977-34-34	305,70€
	3000	60 *	00-5977-60-60	305,70€
PHASE CUT 220-240V	3000	14 *	00-5995-14-14	353,05€
	3000	34 *	00-5995-34-34	353,05€
	3000	60 *	00-5995-60-60	353,05€

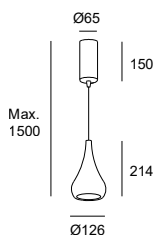
Weiß Rosette / Rosone bianco

*Fragen Sie unser Verkaufsteam nach den Lieferbedingungen.

*Consultare i termini e le condizioni di consegna al nostro team commerciale.

Cherry Surfaced 214 mm

BODY MAT	DIF MAT		50000h	2
ST	PMMA		L80 B20	MacAdam



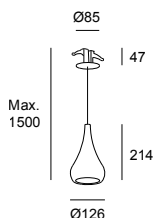
- 14* Weiß Bianco
- 60* Schwarz Nero
- 34* Grau Grigio

LED | CRI 80 | W Total 10.2 | Real Lm 859

	K	Canopy	Body	Code	
ON-OFF 100-240V	2700	14 ○*	14 ○*	00-5576-14-14	290,65€
	2700	34 ●*	34 ●*	00-5576-34-34	290,65€
	2700	60 ●*	60 ●*	00-5576-60-60	290,65€
PHASE CUT 220-240V	2700	14 ○*	14 ○*	00-5577-14-14	334,40€
	2700	34 ●*	34 ●*	00-5577-34-34	334,40€
	2700	60 ●*	60 ●*	00-5577-60-60	334,40€
ON-OFF 100-240V	3000	14 ○*	14 ○*	00-5348-14-14	290,65€
	3000	34 ●*	34 ●*	00-5348-34-34	290,65€
	3000	60 ●*	60 ●*	00-5348-60-60	290,65€
PHASE CUT 220-240V	3000	14 ○*	14 ○*	00-5349-14-14	334,40€
	3000	34 ●*	34 ●*	00-5349-34-34	334,40€
	3000	60 ●*	60 ●*	00-5349-60-60	334,40€

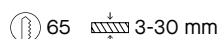
Cherry Recessed 214 mm

BODY MAT	DIF MAT		50000h	2
ST	PMMA		L80 B20	MacAdam



- 14* Weiß Bianco
- 60* Schwarz Nero
- 34* Grau Grigio

LED | CRI 80 | W Total 10.2 | Real Lm 859



	K	Body	Code	
ON-OFF 100-240V	2700	14 ○*	00-5991-14-14	318,15€
	2700	34 ●*	00-5991-34-34	318,15€
	2700	60 ●*	00-5991-60-60	318,15€
PHASE CUT 220-240V	2700	14 ○*	00-5992-14-14	361,80€
	2700	34 ●*	00-5992-34-34	361,80€
	2700	60 ●*	00-5992-60-60	361,80€
ON-OFF 100-240V	3000	14 ○*	00-5978-14-14	318,15€
	3000	34 ●*	00-5978-34-34	318,15€
	3000	60 ●*	00-5978-60-60	318,15€
PHASE CUT 220-240V	3000	14 ○*	00-5996-14-14	361,80€
	3000	34 ●*	00-5996-34-34	361,80€
	3000	60 ●*	00-5996-60-60	361,80€

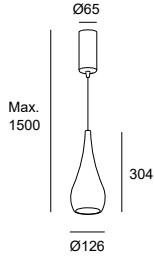
Weiß Rosette / Rosone bianco

*Fragen Sie unser Verkaufsteam nach den Lieferbedingungen.

*Consultare i termini e le condizioni di consegna al nostro team commerciale.

Cherry Surfaced 304 mm

BODY MAT	DIF MAT		50000h	2
ST	PMMA		L80 B20	MacAdam



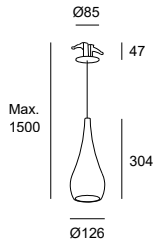
- 14* Weiß Bianco
- 60* Schwarz Nero
- ◐ 34* Grau Grigio

LED | CRI 80 | W Total 10.2 | Real Lm 859

	K	Canopy	Body	Code	
ON-OFF 100-240V	2700	14 ○*	14 ○*	00-5578-14-14	303,15€
	2700	34 ◐*	34 ◐*	00-5578-34-34	303,15€
	2700	60 ●*	60 ●*	00-5578-60-60	303,15€
PHASE CUT 220-240V	2700	14 ○*	14 ○*	00-5579-14-14	346,85€
	2700	34 ◐*	34 ◐*	00-5579-34-34	346,85€
	2700	60 ●*	60 ●*	00-5579-60-60	346,85€
ON-OFF 100-240V	3000	14 ○*	14 ○*	00-5350-14-14	303,15€
	3000	34 ◐*	34 ◐*	00-5350-34-34	303,15€
	3000	60 ●*	60 ●*	00-5350-60-60	303,15€
PHASE CUT 220-240V	3000	14 ○*	14 ○*	00-5351-14-14	346,85€
	3000	34 ◐*	34 ◐*	00-5351-34-34	346,85€
	3000	60 ●*	60 ●*	00-5351-60-60	346,85€

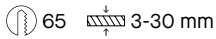
Cherry Recessed 304 mm

BODY MAT	DIF MAT		50000h	2
ST	PMMA		L80 B20	MacAdam



- 14* Weiß Bianco
- 60* Schwarz Nero
- ◐ 34* Grau Grigio

LED | CRI 80 | W Total 10.2 | Real Lm 859



	K	Body	Code	
ON-OFF 100-240V	2700	14 ○*	00-5993-14-14	330,70€
	2700	34 ◐*	00-5993-34-34	330,70€
	2700	60 ●*	00-5993-60-60	330,70€
PHASE CUT 220-240V	2700	14 ○*	00-5994-14-14	378,10€
	2700	34 ◐*	00-5994-34-34	378,10€
	2700	60 ●*	00-5994-60-60	378,10€
ON-OFF 100-240V	3000	14 ○*	00-5979-14-14	330,70€
	3000	34 ◐*	00-5979-34-34	330,70€
	3000	60 ●*	00-5979-60-60	330,70€
PHASE CUT 220-240V	3000	14 ○*	00-5997-14-14	378,10€
	3000	34 ◐*	00-5997-34-34	378,10€
	3000	60 ●*	00-5997-60-60	378,10€

Weiß Rosette / Rosone bianco

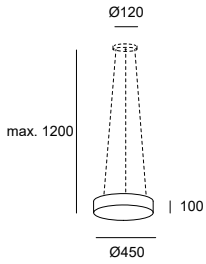
*Fragen Sie unser Verkaufsteam nach den Lieferbedingungen.
 *Consultare i termini e le condizioni di consegna al nostro team commerciale.

Bol



Bol ø450mm

BODY MAT	DIF MAT		50000h	3
ST	ACR,TEX		L80 B20	MacAdam



LED | K 3000 | CRI 80 | W Total 23 | Real Lm 1064

- BY Sandfarbe Sabbia
- M1 Opalweiß Bianco opalino



Body

Difussor

Code

ON-OFF 100-240V

BY ●

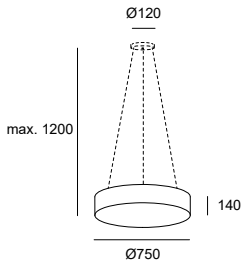
M1 ○

15-4922-BY-M1

319,90€

Bol ø700mm

BODY MAT	DIF MAT		50000h	3
ST	ACR,TEX		L80 B20	MacAdam



LED | K 3000 | CRI 80 | W Total 33 | Real Lm 1646

- BY Sandfarbe Sabbia
- M1 Opalweiß Bianco opalino



Body

Difussor

Code

ON-OFF 100-240V

BY ●

M1 ○

15-4924-BY-M1

469,75€


**Accessories not included
but required**
Accessoires Communs non
inclus et nécessaires

Aufhängeset
Kit sospensione

71-4695-81-81

43,45€

Punto

**Große Persönlichkeit in einem kleinen Lichtpunkt**

Punto ist eine Pendelleuchten-Kollektion, die mit einem kleinen Lichtpunkt eine große Persönlichkeit ausdrückt. Die Einfachversion ermöglicht eine sanfte und diskrete Eingliederung in den Raum, während die Mehrfachversion erheblich komplexere Kompositionen zulässt, wobei der hohe ästhetische Wert stets gewahrt bleibt.


Grande personalità in un punto luce minimo

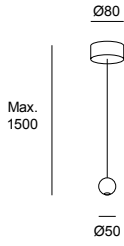
Punto è una collezione di sospensioni che concentra una grande personalità in un punto luce minimo. La versione singola si inserisce nello spazio in modo discreto e leggero; l'opzione multipla, invece, può essere composta con una forma molto più complessa, pur conservando sempre il suo alto valore estetico.





Punto Single Surface

BODY MAT		50000h	3
AL		L80 B20	MacAdam




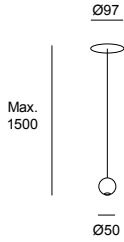
LED | K 3000 | CRI 90 | W Total 6.5 | Real Lm 329

- 14 Weiß Bianco
- 05 Schwarz Nero

	Canopy	Body	Code	
ON-OFF 100-277V	05 <input checked="" type="radio"/> 14 <input type="radio"/>	05 <input checked="" type="radio"/> 14 <input type="radio"/>	00-7898-05-05 00-7898-14-14	114€ 114€

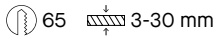
Punto Single Recessed

BODY MAT		50000h	3
AL		L80 B20	MacAdam



LED | K 3000 | CRI 90 | W Total 6.5 | Real Lm 329


- 14 Weiß Bianco
- 05 Schwarz Nero

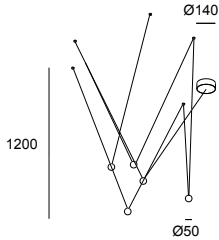


	Body	Code	
ON-OFF 100-277V	05 <input checked="" type="radio"/> 14 <input type="radio"/>	00-7899-05-05 00-7899-14-14	139,50€ 139,50€
PHASE CUT 220-240V	05 <input checked="" type="radio"/> 14 <input type="radio"/>	00-7900-05-05 00-7900-14-14	171,70€ 171,70€
DALI 220-240V	05 <input checked="" type="radio"/> 14 <input type="radio"/>	00-7901-05-05 00-7901-14-14	184,20€ 184,20€

Weiß Rosette / Rosone bianco

Punto Multiple Surface

BODY MAT		50000h	3
AL		L80 B20	MacAdam




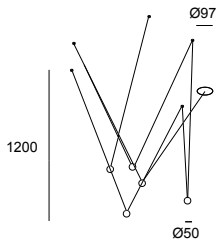
LED | K 3000 | CRI 90 | W Total 24.3 | Real Lm 625

- 14 Weiß Bianco
- 05 Schwarz Nero

	Canopy	Body	Code	
ON-OFF 100-240V	05 <input checked="" type="radio"/> 14 <input type="radio"/>	05 <input checked="" type="radio"/> 14 <input type="radio"/>	00-7902-05-05 00-7902-14-14	470,90€ 470,90€

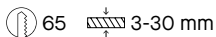
Punto Multiple Recessed

BODY MAT		50000h	3
AL		L80 B20	MacAdam



LED | K 3000 | CRI 90 | W Total 29 | Real Lm 1645

- 14 Weiß Bianco
- 05 Schwarz Nero



	Body	Code	
ON-OFF 120-277V	05 <input checked="" type="radio"/> 14 <input type="radio"/>	00-7903-05-05 00-7903-14-14	524,20€ 524,20€
1-10V 100-240V	05 <input checked="" type="radio"/> 14 <input type="radio"/>	00-7904-05-05 00-7904-14-14	515,60€ 515,60€
DALI 100-240V	05 <input checked="" type="radio"/> 14 <input type="radio"/>	00-7905-05-05 00-7905-14-14	612,10€ 612,10€

Weiß Rosette / Rosone bianco

Mist



Ein moderner klassiker

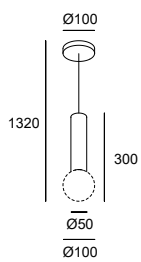
Mit seiner Unkompliziertheit und Souveränität steht Mist für die Erneuerung eines Klassikers.

Un classico contemporaneo

Con semplicità e precisione Mist rappresenta il rinnovamento di un classico.



IP	BODY MAT	DIF MAT	
44	ST	GLA	



E14 Max. L 97 mm - Ø 35 mm | W Max. 9

- 05 Schwarz Nero
- 21 Chrom Cromo
- F9 Sandgestrahl Sabbiato

Structure Difussor

Code

05	●	F9	○
21	●	F9	○

00-8337-05-F9	124,40€
00-8337-21-F9	130,50€

Pipe



Funktionalität

Pipe steht für Integration und Sinn fürs Praktische. Funktionelles Design mit individuellen Anpassungsmöglichkeiten, damit jede Installation zum Erfolg wird.

Funzionalità

Pipe è sinonimo di praticità e integrazione. Un design funzionale che consente una certa personalizzazione per installazioni di successo.



05-23



14-05



DL-DL*



05-05



14-14

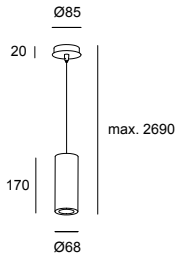



DL-DL*

Standardkombinationen.
Combinazioni Standard.

Möglichkeit anderer Kombinationen durch Ringe nicht enthalten.
Possibilità di altre combinazioni con cerchi non incluse.

Pipe 170mm



GU10 | W Max. 8

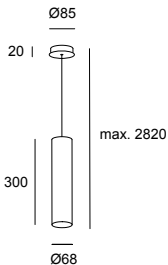
- 14 Weiß Bianco
- 05 Schwarz Nero
- 23 Gold Oro
- DL* Gold Oro

Structure	Ring	Code	
05 ●	23 ●	00-0073-05-23	111,65€
14 ○	05 ●	00-0073-14-05	111,65€
DL ●*	DL ●*	00-0073-DL-DL	129,60€

nicht inklusive / Non incluso

Zubehör für den Einbau von weißer Rosette Accessorio per incorporare il rosone bianco	71-5967-14-14	35,85€
--	---------------	--------

Pipe 300mm



GU10 | W Max. 8

- 14 Weiß Bianco
- 05 Schwarz Nero
- 23 Gold Oro
- DL* Gold Oro

Structure	Ring	Code	
05 ●	23 ●	00-5456-05-23	125,90€
14 ○	05 ●	00-5456-14-05	125,90€
DL ●*	DL ●*	00-5456-DL-DL	171,05€

nicht inklusive / Non incluso

Zubehör für den Einbau von weißer Rosette Accessorio per incorporare il rosone bianco	71-5456-14-14	35,85€
--	---------------	--------

nicht mitgeliefertes allgemeines Zub.
Access. comuni non inclusi

Ring Gold Anello dorato	71-0073-DL-DL*	19,30€
Ring Schwarz Anello nero	71-0073-05-05	13,55€
Ring Weiß Anello bianco	71-0073-14-14	13,55€

Smart Compatible-Zub.
Access. Smart Compatibile

GU10 TW Wi-Fi light bulb Light For Life	71-8220-00-00	24,50€
---	---------------	--------

*Fragen Sie unser Verkaufsteam nach den Lieferbedingungen.
*Consultare i termini e le condizioni di consegna al nostro team commerciale.

Eclipse



Robuste wirkung und wärmeeffekt

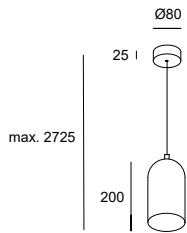
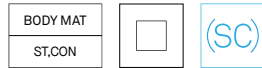
Eclipse hat ein robustes Gehäuse aus Beton, das mit der Wärme des Lichteffekts kontrastiert. Die Schlichtheit der zylindrischen Form verleiht der Einheit Gleichgewicht und einen ganz besonderen Charakter.

Corpo robusto ed effetto caldo

Eclipse ha un corpo robusto in cemento che contrasta con il calore del suo effetto luminoso. La semplicità della sua forma cilindrica bilancia l'insieme di un elemento dal carattere molto speciale.



Eclipse Conic



E27 | W Max. 15

- 05 Schwarz Nero
- DC Zement Cemento

Canopy Body

Code

05 ● DC ○

00-5678-05-DC 129,35€

Smart Compatible-Zub. / Access. Smart Compatibile

E27 RGBW Wi-Fi light bulb Light For Life

71-8219-00-00 40,90€

Napa



Vielseitige Gestaltung

Napa ist eine zeitlose, neutrale Leuchte mit sanft geschwungener Linienführung. Der am oberen Scheitelpunkt angedeutete Lichtpunkt verleiht der Leuchte eine besondere Eleganz. Ob individuell oder in Komposition, Napa bietet eine praktische und funktionale Beleuchtung, die Harmonie in jede Art von Raum bringt.

Design versatile

Napa è un pezzo senza tempo, neutro e dalle linee morbide. Il punto luce che si inserisce nel vertice superiore le conferisce un'eleganza particolare. Napa offre un'illuminazione pratica e funzionale capace di armonizzare qualsiasi spazio, sia nella sua versione individuale che multipla.







05-05

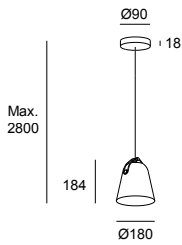
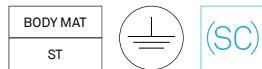
05-DN

DN-DN

EM-EM

Verschiedene Kombinationen von Oberflächen für den Lampenschirm und seine Details.
Diverse combinazioni di finiture per il paralume e i suoi dettagli.

Napa Small



E27 | W Max. 15

- 05 Schwarz Nero
- DN Mattgold Oro opaco
- EM Steingrau Grigio pietra

Body **Button**

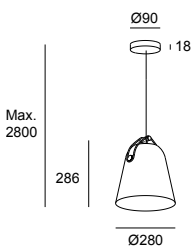
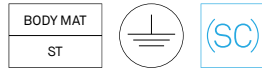
- | | |
|------|------|
| 05 ● | 05 ● |
| 05 ● | DN ● |
| DN ● | DN ● |
| EM ● | EM ● |

Code

- | | |
|----------------------|----------------|
| 00-7992-05-05 | 120,80€ |
| 00-7992-05-DN | 130,90€ |
| 00-7992-DN-DN | 158,70€ |
| 00-7992-EM-EM | 139,70€ |

Schwarz Rosette / Rosone nero

Napa Big



E27 | W Max. 15

- 05 Schwarz Nero
- DN Mattgold Oro opaco
- EM Steingrau Grigio pietra

Body **Button**

- | | |
|------|------|
| 05 ● | 05 ● |
| 05 ● | DN ● |
| DN ● | DN ● |
| EM ● | EM ● |

Code

- | | |
|----------------------|----------------|
| 00-7993-05-05 | 182,55€ |
| 00-7993-05-DN | 192,60€ |
| 00-7993-DN-DN | 232,95€ |
| 00-7993-EM-EM | 209,00€ |

Schwarz Rosette / Rosone nero

Smart Compatible-Zub.
Access. Smart Compatibile

E27 RGBW Wi-Fi light bulb Light For Life

71-8219-00-00

40,90€

Alex & Manel Llusca, 2020

Caribe





Anspruchsvolle beleuchtung

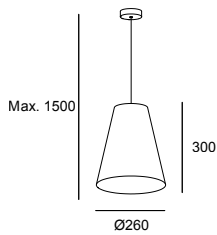
Diese kunsthandwerklich geprägte Pendelleuchte bringt mit ihren schlichten und geometrischen Formen einen Hauch Natürlichkeit in Räume, deren Architektur auf Einfachheit und Reinheit beruht.

Fabbisogno di luce

Ispirata all'artigianato, questa sospensione dalle forme semplici e geometriche invoca naturalezza agli spazi dove la semplicità e la purezza sono alla base della sua architettura.

Caribe ø260

BODY MAT	DIF MAT		(SC)
ST,RATAN	RATAN		



E27 | W Max. 15

- 05 Schwarz Nero
- ES Natur-Rattan Rattan naturale

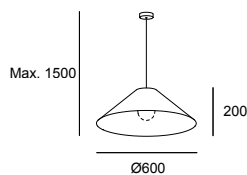
Canopy	Body
05 ●	ES ●

Code

00-8109-05-ES 120,20€

Caribe ø600

BODY MAT	DIF MAT		(SC)
ST,RATAN	RATAN		



E27 | W Max. 15

- 05 Schwarz Nero
- ES Natur-Rattan Rattan naturale

Canopy	Body
05 ●	ES ●

Code

00-8110-05-ES 241,25€

Smart Compatible-Zub.
Access. Smart Compatibile

E27 RGBW Wi-Fi light bulb Light For Life

71-8219-00-00

40,90€

Bol	P.1045	Caprice	P.1042	Levels	P.1032	Miso	P.1046
				(N)		(E)	
Spark	P.1038	Vetro	P.1044				
(N)							

Deckenleuchten mit Strahler
Lampade da soffitto con faretti

Pipe	P.1057	Prolix	P.1050	Simply	P.1054	Stylus	P.1056
(E)				(E)		(E)	

Deckenleuchten Plafoniere



Nahrang Studio, 2023

Levels

Pendelleuchten p. 900,
Tischleuchten p. 1168,
Stehleuchten p. 1216
Sospensioni p. 900,
Lampade da tavolo p. 1168,
Piantane p. 1216



+ Levels



Lichtqualität mit Charme

Die Version der Deckeneinbauleuchte von Levels ist ein lebendes System, das sich in einem organischen Zusammenspiel von Strukturen, Ebenen und Verdichtungen ausdehnt und wieder zusammenzieht. Sie ist in drei unterschiedlichen Ausführungen erhältlich, die mit diversen Glastrübungen kombiniert werden können. Die Kollektion hat eine natürliche Ausstrahlung und passt sich mit Leichtigkeit, an- wie ausgeschaltet, an jeden Raum an.

Qualità della luce con carisma

La versione plafoniera di Levels è una struttura viva che cresce e decresce in un gioco organico di strutture, livelli e densità. Con tre diverse finiture che si combinano con diverse opacità del vetro, la collezione sfoggia un carisma innato che si adatta facilmente a tutti gli spazi, sia spenti che accesi.





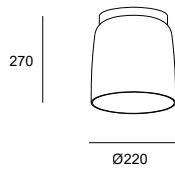


Glas mit einer Opazität von 30 % im kleinen Diffusor, 50 % im mittleren Diffusor und 70 % im großen Diffusor.
Vetri con opacità del 30% nel diffusore piccolo, del 50% nel medio e del 70% nel diffusore grande.

Levels 1 Body Ø220mm

	BODY MAT ST	DIF MAT GLA		50000h L80 B20	3 MacAdam	SWITCH CCT SW 2700-3000-4000
--	----------------	----------------	--	-------------------	--------------	---------------------------------

- 05 Schwarz Nero
- 08 Grün Verde
- 12 Rauchgrau Fumé
- 15 Bernsteinfarben Ambra



LED | K SW 2700-3000-4000 | CRI 90 | W Total 28 | Real Lm 1850

	Structure	Difusor	Code	
PHASE CUT 220-240V	05 ●	08 ●	15-A131-05-08	377,30€
	05 ●	12 ●	15-A131-05-12	377,30€
	05 ●	15 ●	15-A131-05-15	377,30€
DALI-2 110-277V	05 ●	08 ●	15-A137-05-08	499,00€
	05 ●	12 ●	15-A137-05-12	499,00€
	05 ●	15 ●	15-A137-05-15	499,00€
CASAMBI 110-277V	05 ●	08 ●	15-A143-05-08	705,35€
	05 ●	12 ●	15-A143-05-12	705,35€
	05 ●	15 ●	15-A143-05-15	705,35€

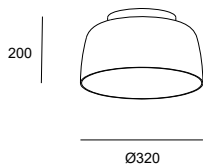
Lumenangabe bezogen auf Lichtfarbe 3000K..

Il flusso indicato corrisponde alla temperatura centrale (3000 K).

Levels 1 Body Ø320mm

	BODY MAT ST	DIF MAT GLA		50000h L80 B20	3 MacAdam	SWITCH CCT SW 2700-3000-4000
--	----------------	----------------	--	-------------------	--------------	---------------------------------

- 05 Schwarz Nero
- 08 Grün Verde
- 12 Rauchgrau Fumé
- 15 Bernsteinfarben Ambra



LED | K SW 2700-3000-4000 | CRI 90 | W Total 28 | Real Lm 1850

	Structure	Difusor	Code	
PHASE CUT 220-240V	05 ●	08 ●	15-A132-05-08	424,55€
	05 ●	12 ●	15-A132-05-12	424,55€
	05 ●	15 ●	15-A132-05-15	424,55€
DALI-2 110-277V	05 ●	08 ●	15-A138-05-08	542,90€
	05 ●	12 ●	15-A138-05-12	542,90€
	05 ●	15 ●	15-A138-05-15	542,90€
CASAMBI 110-277V	05 ●	08 ●	15-A144-05-08	749,25€
	05 ●	12 ●	15-A144-05-12	749,25€
	05 ●	15 ●	15-A144-05-15	749,25€

Lumenangabe bezogen auf Lichtfarbe 3000K..

Il flusso indicato corrisponde alla temperatura centrale (3000 K).

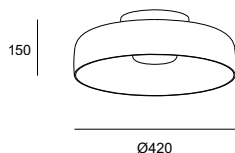
Die abgebildeten Farben sind aufgrund von leichten Abweichungen bei Material, Umsetzung, Beleuchtung und Druck nicht exakt und geben die Farbtöne möglicherweise nicht getreu wieder.

I colori mostrati sono approssimativi, e non riflettono precisamente le tonalità in ragione di possibili variazioni nei vari tipi di materiale e di finiture, oltre a fattori di illuminazione e di stampa.

Levels 1 Body Ø420mm

	BODY MAT ST	DIF MAT GLA		50000h L80 B20	3 MacAdam	SWITCH CCT SW 2700-3000-4000
--	----------------	----------------	--	-------------------	--------------	---------------------------------

- 05 Schwarz Nero
- 08 Grün Verde
- 12 Rauchgrau Fumé
- 15 Bernsteinfarben Ambra



LED | K SW 2700-3000-4000 | CRI 90 | W Total 28 | Real Lm 1850

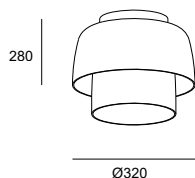
	Structure	Difussor	Code	
PHASE CUT 220-240V	05 ●	08 ●	15-A133-05-08	525,90€
	05 ●	12 ●	15-A133-05-12	525,90€
	05 ●	15 ●	15-A133-05-15	525,90€
DALI-2 110-277V	05 ●	08 ●	15-A139-05-08	652,30€
	05 ●	12 ●	15-A139-05-12	652,30€
	05 ●	15 ●	15-A139-05-15	652,30€
CASAMBI 110-277V	05 ●	08 ●	15-A145-05-08	858,65€
	05 ●	12 ●	15-A145-05-12	858,65€
	05 ●	15 ●	15-A145-05-15	858,65€

Lumenangabe bezogen auf Lichtfarbe 3000K..
 Il flusso indicato corrisponde alla temperatura centrale (3000 K).

Levels 2 Bodies Ø320mm + Ø220mm

	BODY MAT ST	DIF MAT GLA		50000h L80 B20	3 MacAdam	SWITCH CCT SW 2700-3000-4000
--	----------------	----------------	--	-------------------	--------------	---------------------------------

- 05 Schwarz Nero
- 08 Grün Verde
- 12 Rauchgrau Fumé
- 15 Bernsteinfarben Ambra



LED | K SW 2700-3000-4000 | CRI 90 | W Total 28 | Real Lm 1850

	Structure	Difussor	Code	
PHASE CUT 220-240V	05 ●	08 ●	15-A134-05-08	544,55€
	05 ●	12 ●	15-A134-05-12	544,55€
	05 ●	15 ●	15-A134-05-15	544,55€
DALI-2 110-277V	05 ●	08 ●	15-A140-05-08	667,15€
	05 ●	12 ●	15-A140-05-12	667,15€
	05 ●	15 ●	15-A140-05-15	667,15€
CASAMBI 110-277V	05 ●	08 ●	15-A146-05-08	873,55€
	05 ●	12 ●	15-A146-05-12	873,55€
	05 ●	15 ●	15-A146-05-15	873,55€

Lumenangabe bezogen auf Lichtfarbe 3000K..
 Il flusso indicato corrisponde alla temperatura centrale (3000 K).

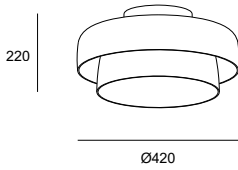
Die abgebildeten Farben sind aufgrund von leichten Abweichungen bei Material, Umsetzung, Beleuchtung und Druck nicht exakt und geben die Farbtöne möglicherweise nicht getreu wieder.

I colori mostrati sono approssimativi, e non riflettono precisamente le tonalità in ragione di possibili variazioni nei vari tipi di materiale e di finiture, oltre a fattori di illuminazione e di stampa.

Levels 2 Bodies Ø420mm + Ø320mm

NEW	BODY MAT	DIF MAT	50000h L80 B20	3 MacAdam	SWITCH CCT SW 2700-3000-4000
	ST	GLA			

- 05 Schwarz Nero
- 08 Grün Verde
- 12 Rauchgrau Fumé
- 15 Bernsteinfarben Ambra



LED | K SW 2700-3000-4000 | CRI 90 | W Total 28 | Real Lm 1850

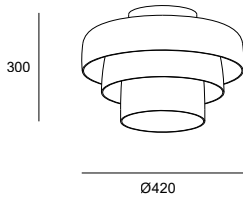
	Structure	Difussor	Code	
PHASE CUT 220-240V	05 ●	08 ●	15-A135-05-08	693,15€
	05 ●	12 ●	15-A135-05-12	693,15€
	05 ●	15 ●	15-A135-05-15	693,15€
DALI-2 110-277V	05 ●	08 ●	15-A141-05-08	830,85€
	05 ●	12 ●	15-A141-05-12	830,85€
	05 ●	15 ●	15-A141-05-15	830,85€
CASAMBI 110-277V	05 ●	08 ●	15-A147-05-08	1037,20€
	05 ●	12 ●	15-A147-05-12	1037,20€
	05 ●	15 ●	15-A147-05-15	1037,20€

Lumenangabe bezogen auf Lichtfarbe 3000K..
Il flusso indicato corrisponde alla temperatura centrale (3000 K).

Levels 3 Bodies Ø420mm + Ø320mm + Ø220mm

NEW	BODY MAT	DIF MAT	50000h L80 B20	3 MacAdam	SWITCH CCT SW 2700-3000-4000
	ST	GLA			

- 05 Schwarz Nero
- 08 Grün Verde
- 12 Rauchgrau Fumé
- 15 Bernsteinfarben Ambra



LED | K SW 2700-3000-4000 | CRI 90 | W Total 28 | Real Lm 1850

	Structure	Difussor	Code	
PHASE CUT 220-240V	05 ●	08 ●	15-A136-05-08	811,85€
	05 ●	12 ●	15-A136-05-12	811,85€
	05 ●	15 ●	15-A136-05-15	811,85€
DALI-2 110-277V	05 ●	08 ●	15-A142-05-08	950,15€
	05 ●	12 ●	15-A142-05-12	950,15€
	05 ●	15 ●	15-A142-05-15	950,15€
CASAMBI 110-277V	05 ●	08 ●	15-A148-05-08	1156,50€
	05 ●	12 ●	15-A148-05-12	1156,50€
	05 ●	15 ●	15-A148-05-15	1156,50€

Lumenangabe bezogen auf Lichtfarbe 3000K..
Il flusso indicato corrisponde alla temperatura centrale (3000 K).

Die abgebildeten Farben sind aufgrund von leichten Abweichungen bei Material, Umsetzung, Beleuchtung und Druck nicht exakt und geben die Farbtöne möglicherweise nicht getreu wieder.

I colori mostrati sono approssimativi, e non riflettono precisamente le tonalità in ragione di possibili variazioni nei vari tipi di materiale e di finiture, oltre a fattori di illuminazione e di stampa.

Joel Karlson, 2023

Wandleuchten p. 1064
Lampade da parete p. 1064

+ Spark

Spark



Nordische Inspiration

Die nordisch inspirierte Einfachheit der Elemente macht dank der perfekten Formen und ihrer Kombinationen Sinn. In verschiedenen Kompositionsvarianten ermöglicht Spark ein Spiel mit dem Volumen um ein zentrales Profil herum, das praktisch unbemerkt bleibt. Das entfesselte Design eröffnet Installationsmöglichkeiten, bei denen die Freiheit der zentrale Gedanke ist.

Ispirazione nordica

Di ispirazione nordica, la semplicità degli elementi trova la sua ragion d'essere nella perfezione delle forme e nelle loro combinazioni. Con diverse possibilità di composizione, Spark propone un gioco di volumi che si combinano attorno a un profilo che passa praticamente inosservato. Progettata senza vincoli, le sue possibilità di installazione rispondono alla sua stessa essenza di libertà.





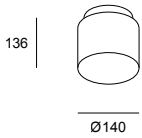
Die drei Leuchtkörper erzeugen drei unterschiedliche Volumen.
I tre corpi luminosi generano tre volumi distinti.

Spark Single Ø140mm

NEW	BODY MAT	DIF MAT		50000h	3	SWITCH CCT
	ST	GLA		L80 B20	MacAdam	SW 2700-3000-4000

- 05 Schwarz Nero
- F9 Sandgestrahlt Sabbiato

LED | K SW 2700-3000-4000 | CRI 90 | W Total 10 | Real Lm 424



	Structure	Difussor	Code	
PHASE CUT 220-240V	05 ●	F9 ○	15-A125-05-F9	157,50€

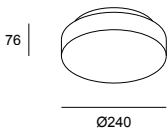
Lumenangabe bezogen auf Lichtfarbe 3000K..
Il flusso indicato corrisponde alla temperatura centrale (3000 K).

Spark Single Ø240mm

NEW	BODY MAT	DIF MAT		50000h	3	SWITCH CCT
	ST	GLA		L80 B20	MacAdam	SW 2700-3000-4000

- 05 Schwarz Nero
- F9 Sandgestrahlt Sabbiato

LED | K SW 2700-3000-4000 | CRI 90 | W Total 16 | Real Lm 652



	Structure	Difussor	Code	
PHASE CUT 220-240V	05 ●	F9 ○	15-A126-05-F9	205,80€

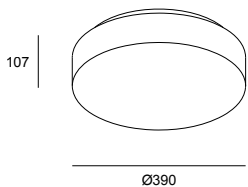
Lumenangabe bezogen auf Lichtfarbe 3000K..
Il flusso indicato corrisponde alla temperatura centrale (3000 K).

Spark Single Ø390mm

NEW	BODY MAT	DIF MAT		50000h	3	SWITCH CCT
	ST	GLA		L80 B20	MacAdam	SW 2700-3000-4000

- 05 Schwarz Nero
- F9 Sandgestrahlt Sabbiato

LED | K SW 2700-3000-4000 | CRI 90 | W Total 43.7 | Real Lm 2083



	Structure	Difussor	Code	
DALI 220-240V	05 ●	F9 ○	15-A127-05-F9	572,25€

Lumenangabe bezogen auf Lichtfarbe 3000K..
Il flusso indicato corrisponde alla temperatura centrale (3000 K).



Das hochwertige Glas und sehr schlanke Profil der Leuchte mit den besten technischen Eigenschaften sind das Ergebnis einer sorgfältigen Entwicklungsarbeit.

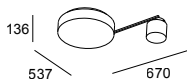
Sviluppata minuziosamente per ottenere un vetro di qualità e un profilo molto sottile con le migliori prestazioni tecniche.

Spark Double Ø390mm + Ø140mm

NEW	BODY MAT	DIF MAT		50000h	3	SWITCH CCT
	ST	GLA		L80 B20	MacAdam	SW 2700-3000-4000

- 05 Schwarz Nero
- F9 Sandgestrahlt Sabbiato

LED | K SW 2700-3000-4000 | CRI 90 | W Total 53.5 | Real Lm 2507



	Structure	Difussor	Code	
DALI 220-240V	05 <input checked="" type="radio"/>	F9 <input type="radio"/>	15-A128-05-F9	750,75€

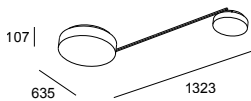
Lumenangabe bezogen auf Lichtfarbe 3000K..
Il flusso indicato corrisponde alla temperatura centrale (3000 K).

Spark Double Ø390mm + Ø240mm

NEW	BODY MAT	DIF MAT		50000h	3	SWITCH CCT
	ST	GLA		L80 B20	MacAdam	SW 2700-3000-4000

- 05 Schwarz Nero
- F9 Sandgestrahlt Sabbiato

LED | K SW 2700-3000-4000 | CRI 90 | W Total 60.5 | Real Lm 2735



	Structure	Difussor	Code	
DALI 220-240V	05 <input checked="" type="radio"/>	F9 <input type="radio"/>	15-A129-05-F9	824,25€

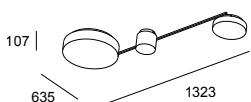
Lumenangabe bezogen auf Lichtfarbe 3000K..
Il flusso indicato corrisponde alla temperatura centrale (3000 K).

Spark Triplex Ø390mm + Ø240mm + Ø140mm

NEW	BODY MAT	DIF MAT		50000h	3	SWITCH CCT
	ST	GLA		L80 B20	MacAdam	SW 2700-3000-4000

- 05 Schwarz Nero
- F9 Sandgestrahlt Sabbiato

LED | K SW 2700-3000-4000 | CRI 90 | W Total 68.5 | Real Lm 3159



	Structure	Difussor	Code	
DALI 220-240V	05 <input checked="" type="radio"/>	F9 <input type="radio"/>	15-A130-05-F9	950,25€

Lumenangabe bezogen auf Lichtfarbe 3000K..
Il flusso indicato corrisponde alla temperatura centrale (3000 K).

Caprice



Anspruchsvolle beleuchtung

Caprice ist ein dekoratives Produkt mit einer Vielzahl von erweiterten Funktionen, ideal für Umgebungen mit hohen Anforderungen an die Beleuchtung.

Fabbisogno di luce

Caprice offre svariate funzioni avanzate in un prodotto decorativo adatto ad ambienti con grandi esigenze di illuminazione.

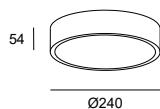
Ein Farbtemperatur-Switch ist eingebaut.
Dispone di uno switch integrato.

Caprice ø240mm

BODY MAT	DIF MAT		50000h	SWITCH CCT
ST	ACR		L80 B20	SW 2700-3000-4000

- 14 Weiß Bianco
- 60* Schwarz Nero
- DL* Gold Oro
- M1 Opalweiß Bianco opalino

LED | K SW 2700-3000-4000 | CRI 90 | W Total 14.1 | Real Lm 896



	Body	Difussor	Code	
PHASE CUT 220-240V	14 <input type="radio"/>	M1 <input type="radio"/>	15-6196-14-M1	189,55€
	60 <input checked="" type="radio"/> *	M1 <input type="radio"/>	15-6196-60-M1	222,20€
	DL <input type="radio"/> *	M1 <input type="radio"/>	15-6196-DL-M1	222,20€
Light For Life 220-240V	14 <input type="radio"/>	M1 <input type="radio"/>	15-A039-14-M1	279,35€
	60 <input checked="" type="radio"/> *	M1 <input type="radio"/>	15-A039-60-M1	298,30€
	DL <input type="radio"/> *	M1 <input type="radio"/>	15-A039-DL-M1	298,30€
CASAMBI 220-240V	14 <input type="radio"/>	M1 <input type="radio"/>	15-A037-14-M1	434,10€
	60 <input checked="" type="radio"/> *	M1 <input type="radio"/>	15-A037-60-M1	453,30€
	DL <input type="radio"/> *	M1 <input type="radio"/>	15-A037-DL-M1	453,30€

Lumenangabe bezogen auf Lichtfarbe 3000K..
Il flusso indicato corrisponde alla temperatura centrale (3000 K).

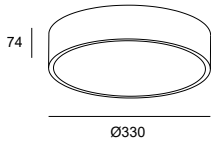
*Fragen Sie unser Verkaufsteam nach den Lieferbedingungen.

*Consultare i termini e le condizioni di consegna al nostro team commerciale.



Caprice ø330mm

BODY MAT	DIF MAT		50000h	SWITCH CCT
ST	ACR		L80 B20	SW 2700-3000-4000

- 14 Weiß Bianco
- 60* Schwarz Nero
- DL* Gold Oro
- M1 Opalweiß Bianco opalino



LED | K SW 2700-3000-4000 | CRI 90 | W Total 20 | Real Lm 1258

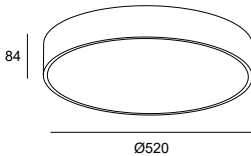
	Body	Difussor	Code	
PHASE CUT 220-240V	14 <input type="radio"/>	M1 <input type="radio"/>	15-6197-14-M1	265,70€
	60 <input checked="" type="radio"/>	M1 <input type="radio"/>	15-6197-60-M1	294,30€
	DL <input type="radio"/>	M1 <input type="radio"/>	15-6197-DL-M1	294,30€
Light For Life 220-240V 	14 <input type="radio"/>	M1 <input type="radio"/>	15-A040-14-M1	354,05€
	60 <input checked="" type="radio"/>	M1 <input type="radio"/>	15-A040-60-M1	379,30€
	DL <input type="radio"/>	M1 <input type="radio"/>	15-A040-DL-M1	379,30€
CASAMBI 220-240V 	14 <input type="radio"/>	M1 <input type="radio"/>	15-A038-14-M1	497,80€
	60 <input checked="" type="radio"/>	M1 <input type="radio"/>	15-A038-60-M1	523,30€
	DL <input type="radio"/>	M1 <input type="radio"/>	15-A038-DL-M1	523,30€

Lumenangabe bezogen auf Lichtfarbe 3000K..
 Il flusso indicato corrisponde alla temperatura centrale (3000 K).



Caprice ø520mm

BODY MAT	DIF MAT		50000h	SWITCH CCT
ST	ACR		L80 B20	SW 2700-3000-4000

- 14 Weiß Bianco
- 60* Schwarz Nero
- DL* Gold Oro
- M1 Opalweiß Bianco opalino



LED | K SW 2700-3000-4000 | CRI 90 | W Total 39.6 | Real Lm 3072

	Body	Difussor	Code	
PHASE CUT 220-240V	14 <input type="radio"/>	M1 <input type="radio"/>	15-6433-14-M1	400,40€
	60 <input checked="" type="radio"/>	M1 <input type="radio"/>	15-6433-60-M1	432,20€
	DL <input type="radio"/>	M1 <input type="radio"/>	15-6433-DL-M1	432,20€
Light For Life 220-240V 	14 <input type="radio"/>	M1 <input type="radio"/>	15-A022-14-M1	480,55€
	60 <input checked="" type="radio"/>	M1 <input type="radio"/>	15-A022-60-M1	512,25€
	DL <input type="radio"/>	M1 <input type="radio"/>	15-A022-DL-M1	512,25€
CASAMBI 220-240V 	14 <input type="radio"/>	M1 <input type="radio"/>	15-A023-14-M1	625,25€
	60 <input checked="" type="radio"/>	M1 <input type="radio"/>	15-A023-60-M1	657,05€
	DL <input type="radio"/>	M1 <input type="radio"/>	15-A023-DL-M1	657,05€

Lumenangabe bezogen auf Lichtfarbe 3000K..
 Il flusso indicato corrisponde alla temperatura centrale (3000 K).

*Fragen Sie unser Verkaufsteam nach den Lieferbedingungen.
 *Consultare i termini e le condizioni di consegna al nostro team commerciale.

Vetro



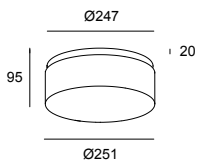
Ein Klassiker mit speziellem doppelwandigem Pressglas.
Un classico con vetro pressato doppio spessore speciale.



IP	BODY MAT	DIF MAT		50000h	3
44	ST	GLA		L80 B20	MacAdam

LED | K 3000 | CRI 80 | W Total 22.4 | Real Lm 1240

- 14 Weiß Bianco
- G5 Innen weiß lackiertes Glas
Vetro dipinto bianco interno



	Body	Difussor	Code	
ON-OFF 220-240V	14 <input type="radio"/>	G5 <input checked="" type="radio"/>	05-7387-14-G5	196,70€

Bol



Eleganz und Technik

Das Textilfinish des Diffusors verleiht dem Objekt zusätzliche Eleganz.

Eleganza e tecnica

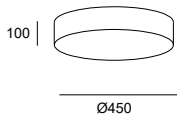
La finitura tessile del paralume conferisce un tocco finale di eleganza all'articolo.

Bol ø450mm

BODY MAT	DIF MAT		50000h	3
ST	ACR,TEX		L80 B20	MacAdam

LED | K 3000 | CRI 80 | W Total 23 | Real Lm 1064

- BY Sandfarbe Sabbia
- M1 Opalweiß Bianco opalino



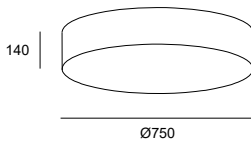
	Body	Difussor	Code	
ON-OFF 100-240V	BY ●	M1 ○	15-4922-BY-M1	319,90€

Bol ø700mm

BODY MAT	DIF MAT		50000h	3
ST	ACR,TEX		L80 B20	MacAdam

LED | K 3000 | CRI 80 | W Total 33 | Real Lm 1646

- BY Sandfarbe Sabbia
- M1 Opalweiß Bianco opalino



	Body	Difussor	Code	
ON-OFF 100-240V	BY ●	M1 ○	15-4924-BY-M1	469,75€



+ Miso

MISO



Eine unverzichtbare Option mit verschiedenen Kombinationen

Mit ihrer sanften und diskreten Linienführung ist Miso eine elementare Deckenleuchte, die sich an jeden Raum anpasst. In zwei Größen erhältlich. Die Kombinationsmöglichkeiten der internen und externen Oberflächen erlauben eine Vielzahl von Ausführungen.

Un'opzione essenziale con diverse combinazioni

Dalle linee morbide e discrete, Miso è una plafoniera essenziale adatta a tutti i tipi di spazio. Disponibile in due misure. Offre un'enorme flessibilità di finiture grazie alla combinazione di finiture della sua struttura interna ed esterna.





15-8331-14-14



15-8331-EM-14



15-8331-14-DL



15-8331-05-14



15-8331-DL-14



15-8331-DL-DL



15-8331-05-DL

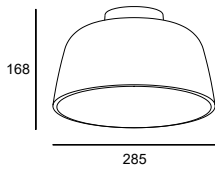
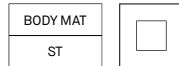


15-8330-05-DL

Sieben Farbkombinationen in zwei verschiedenen Größen möglich.
7 possibili combinazioni di colore in due misure diverse.



Miso 285mm



E27 | W Max. 15

- 14 Weiß Bianco
- 05 Schwarz Nero
- DL Gold Oro
- EM Steingrau Grigio pietra

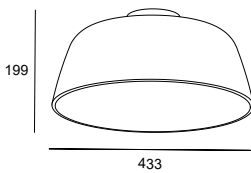
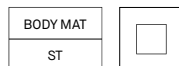
Exterior Screen Interior Screen

Code

- | | |
|------|-------|
| 05 ● | 14 ○* |
| 05 ● | DL ●* |
| 14 ○ | 14 ○ |
| 14 ○ | DL ●* |
| DL ● | 14 ○* |
| DL ● | DL ●* |
| EM ● | 14 ○* |

- | | |
|----------------------|---------|
| 15-8330-05-14 | 159,95€ |
| 15-8330-05-DL | 159,95€ |
| 15-8330-14-14 | 97,45€ |
| 15-8330-14-DL | 159,95€ |
| 15-8330-DL-14 | 159,95€ |
| 15-8330-DL-DL | 159,95€ |
| 15-8330-EM-14 | 159,95€ |

Miso 433mm



E27 | W Max. 15

- 14 Weiß Bianco
- 05 Schwarz Nero
- DL Gold Oro
- EM Steingrau Grigio pietra

Exterior Screen Interior Screen

Code

- | | |
|------|-------|
| 05 ● | 14 ○* |
| 05 ● | DL ●* |
| 14 ○ | 14 ○ |
| 14 ○ | DL ●* |
| DL ● | 14 ○* |
| DL ● | DL ●* |
| EM ● | 14 ○* |

- | | |
|----------------------|---------|
| 15-8331-05-14 | 212,90€ |
| 15-8331-05-DL | 223,40€ |
| 15-8331-14-14 | 136,65€ |
| 15-8331-14-DL | 223,40€ |
| 15-8331-DL-14 | 223,40€ |
| 15-8331-DL-DL | 210,10€ |
| 15-8331-EM-14 | 212,90€ |

*Fragen Sie unser Verkaufsteam nach den Lieferbedingungen.

*Consultare i termini e le condizioni di consegna al nostro team commerciale.



+ Prolix

Prolix




Stil und Eleganz

Die Deckeneinbauleuchte Prolix fügt sich nicht nur aufgrund ihrer eleganten, facettenreichen Silhouette und der Unberührtheit der goldenen und schwarzmaten Oberflächen mühelos in jedes Raumambiente ein, sondern auch aufgrund der anpassbaren Lichtwirkung durch die drehbare Struktur und Lichtachsen. Darüber hinaus kann die Linse manuell mit einem verstellbaren Zoom zwischen 15° und 50° reguliert werden.

Stile ed eleganza



La plafoniera Prolix si adatta agli ambienti non solo per l'eleganza della sua silhouette sfaccettata e la purezza delle sue finiture oro e nero opaco, ma anche per l'adattabilità dell'effetto luce, grazie alla rotazione della sua struttura e dei suoi assi focali. Inoltre, l'ottica può essere regolata manualmente con uno zoom regolabile da 15° a 50°.





Prolix erlaubt eine Ausrichtung der Strahler und dreht sich zudem um die eigene Achse.

Prolix permette di orientare i faretto e inoltre ruota sul proprio asse.

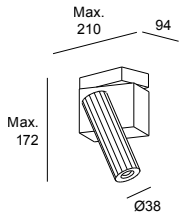




Verstellbare Optik zur Vergrößerung des Lichtwinkels (Zoom 15°-50°).
 Ottica regolabile per aumentare l'angolazione della luce (Zoom 15°-50°).

Prolix Single

BODY MAT	DIF MAT		50000h	3		
AL	PMMA		L80 B20	MacAdam		



LED | K 2700 | CRI 90 | W Total 7.6 | Real Lm 217

- 05 Schwarz Nero
- DN Mattgold Oro opaco



Structure

Code

PHASE CUT 220-240V

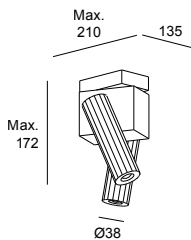
- 05
- DN

15-8513-05-05
 15-8513-DN-DN

210,75€
 234,75€

Prolix Double

BODY MAT	DIF MAT		50000h	3		
AL	PMMA		L80 B20	MacAdam		



LED | K 2700 | CRI 90 | W Total 13.6 | Real Lm 434

- 05 Schwarz Nero
- DN Mattgold Oro opaco



Structure

Code

PHASE CUT 220-240V

- 05
- DN

15-8514-05-05
 15-8514-DN-DN

302,00€
 334,45€

Josep Patsí, 2021

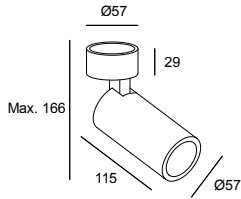
Wandleuchten p. 1146, Tischleuchten p. 1193
Lampade da parete p. 1146, Lampade da tavolo p. 1193

Simply





Simply 1 body



BODY MAT				
ST.AL		355°	90°	

GU10 | W Max. 8

- 14 Weiß Bianco
- 05 Schwarz Nero

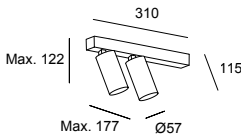
Structure

- 05
- 14

Code

- 15-7982-05-05 62,40€
- 15-7982-14-14 62,40€

Simply 2 bodies



BODY MAT				
ST.AL		90°	355°	

GU10 x2 | W 2 × Max. 8

- 14 Weiß Bianco
- 05 Schwarz Nero

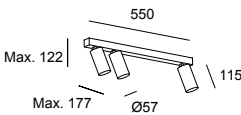
Structure

- 05
- 14

Code

- 05-8335-05-05 108,80€
- 05-8335-14-14 108,80€

Simply 3 bodies



BODY MAT				
ST.AL		90°	355°	

GU10 x3 | W 3 × Max. 8

- 14 Weiß Bianco
- 05 Schwarz Nero

Structure

- 05
- 14

Code

- 05-8336-05-05 146,55€
- 05-8336-14-14 146,55€

mitgeliefertes allgemeines Zub.
Access. comuni inclusi


Wabenraster
Pannello a nido d'ape

Smart Compatible-Zub.
Access. Smart Compatibile

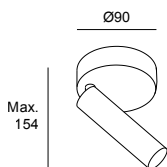
GU10 TW Wi-Fi light bulb Light For Life

71-8220-00-00 24,50€

Stylus



BODY MAT	DIF MAT		50000h	3		
AL	PC		L80 B20	MacAdam	90°	355°



LED | K 3000 | CRI 90 | W Total 6.4 | Real Lm 364

- 14 Weiß Bianco
- 05 Schwarz Nero



Finishing

Code

ON-OFF 100-240V

- 05 ●
- 14 ○

05-5478-05-05
 05-5478-14-14

131,75€
 131,75€

Pipe



Präzision und Natürlichkeit Precisione e naturalezza



05-23



14-05



DL-DL*

Standardkombinationen.
Combinazioni Standard.



05-05



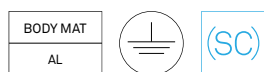
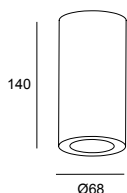
14-14



DL-DL*

Möglichkeit anderer Kombinationen durch Ringe nicht enthalten.
Possibilità di altre combinazioni con cerchi non incluse.

Pipe Single



GU10 | W Max. 8

- 14 Weiß Bianco
- 05 Schwarz Nero
- 23 Gold Oro
- DL* Gold Oro

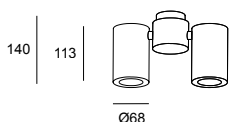
Body **Ring**

Code

- | | |
|-------|-------|
| 05 ● | 23 ● |
| 14 ○ | 05 ● |
| DL ●* | DL ●* |

- | | |
|----------------------|---------------|
| 15-0073-05-23 | 70,30€ |
| 15-0073-14-05 | 70,30€ |
| 15-0073-DL-DL | 87,60€ |

Pipe Double



GU10 | W 2 × Max. 8

- 14 Weiß Bianco
- 05 Schwarz Nero

Body **Ring**

Code

- | | |
|------|------|
| 14 ○ | 05 ● |
|------|------|

- | | |
|----------------------|----------------|
| 15-0074-14-05 | 146,60€ |
|----------------------|----------------|

nicht mitgeliefertes allgemeines Zub.

Access. comuni non inclusi

- Ring Gold
Anello dorato
- Ring Schwarz
Anello nero
- Ring Weiß
Anello bianco

- | | |
|-----------------------|---------------|
| 71-0073-DL-DL* | 19,30€ |
| 71-0073-05-05 | 13,55€ |
| 71-0073-14-14 | 13,55€ |

Smart Compatible-Zub. Access. Smart Compatibile

GU10 TW Wi-Fi light bulb Light For Life

- | | |
|----------------------|---------------|
| 71-8220-00-00 | 24,50€ |
|----------------------|---------------|

*Fragen Sie unser Verkaufsteam nach den Lieferbedingungen.

*Consultare i termini e le condizioni di consegna al nostro team commerciale.

Attic	P.1086	Big Bang	P.1072	Bloom Ⓝ	P.1100	Drone	P.1102
Ely	P.1094	H	P.1074	Invisible	P.1084	Nude ⓔ	P.1106
Organic	P.1098	Siena Led	P.1105	Spark Ⓝ	P.1064	Super Attic	P.1090
Trip	P.1078	Trip Glass	P.1082	Tubs	P.1068	Veneto	P.1099
Vetro	P.1104	Voiles	P.1060				

Architektonische wandleuchten

Applique architettoniche

Bend	P.1113	Duna	P.1118	Fino	P.1116	Ges ⓔ	P.1124
Ges Circular	P.1125	Jet ⓔ	P.1121	Kub	P.1114	Lia ⓔ	P.1123
Lia Led	P.1122	Neu	P.1119	Oval	P.1120	Prime	P.1112
Room	P.1110						

Wandleuchten

Lampade da

parete

Wandleuchten mit Leselicht

Applique con luce da lettura

Bed	P.1152	Chic	P.1132	E-lamp	P.1128	E-lamp Mini	P.1130
Funk ⓔ	P.1150	Gamma	P.1136	Gamma Extend	P.1142	Gamma Mini	P.1138
Gamma SR	P.1140	Gamma USB	P.1139	Hall Slim	P.1134	Invisible	P.1126
Ivy	P.1151	Link	P.1154	Lire	P.1144	Pipe ⓔ	P.1149
Radar	P.1145	Simply ⓔ	P.1146	Stylus ⓔ	P.1148	Tip	P.1155

Wandleuchten mit Lampenschirm

Applique con paralume

Clip ⓔ	P.1160	Hall Slim Screen	P.1156	Metrica ⓔ	P.1162	Screen	P.1158
------------------	--------	-------------------------	--------	---------------------	--------	---------------	--------



Céline Wright, 2017

Pendelleuchten p. 992
Sospensioni p. 992

+ Voiles

Voiles



Handgefertigt und modern

Voiles ist eine kunsthandwerkliche, von Segelschiffen inspirierte Kreation der Designerin Celine Wright. In der Version als Wandleuchte fordert Voiles die Gesetze der Statik heraus. Sie schafft ein Gleichgewicht zwischen der Struktur, die sie an der Wand befestigt, welche unterschiedlich positionierbar ist, und der Form des Kunstwerks, welche an die Bewegungen der Segel auf hoher See erinnert. Gestaltet mit japanischem Washi-Papier in Anlehnung an eine tausend Jahre alte Technik, verkörpert Voiles das perfekte Gleichgewicht zwischen Tradition und Zeitgenössischem.

Artiglianale e contemporaneo

Voiles è una creazione artigianale della designer Celine Wright, che si è ispirata alle vele delle navi. Nella sua versione applique, Voiles sfida le leggi della staticità, con un riuscito equilibrio tra la struttura che la fissa alla parete, con possibilità di varie posizioni, e la forma del pezzo, che evoca il movimento delle vele in alto mare. Realizzata con carta washi giapponese seguendo una tecnica millenaria, Voiles rappresenta il perfetto equilibrio tra tradizione e contemporaneità.



Die Kabel der Wandleuchte können gestrafft und die Haken in der gewünschten Höhe platziert werden.
L'appliche consente di tirare i cavi e posizionare il gancio all'altezza desiderata.



Die Inspiration hatte Designerin Céline Wright bei ihren Bootsausflügen, während sie die Segel betrachtete, die auf hoher See den Wind einfangen.

La designer Céline Wright si è ispirata alle sue crociere in barca, mentre guardava le vele che dirigono il vento in alto mare.

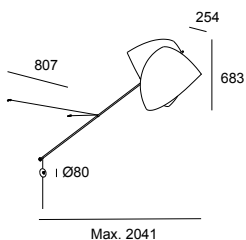


Der handgefertigte Lampenschirm besteht aus japanischem Washi-Papier, das lichtdurchlässig ist und sich weich anfühlt. Il paralume è realizzato artigianalmente con la carta giapponese washi, con proprietà traslucide e morbidezza al tatto.





BODY MAT	DIF MAT		50000h	3		
ST	WASHI		L80 B20	MacAdam		DIM



LED | K 2700 | CRI 90 | W Total 33.6 | Real Lm 1864

- 14 Weiß Bianco
- 05 Schwarz Nero




	Structure	Body	Code	
TOUCH DIMMING 100-240V	05 <input checked="" type="radio"/>	14 <input type="radio"/>	05-7723-05-14	1548,10€



+ Spark

Spark



Nordische Inspiration

Die nordisch inspirierte Einfachheit der Elemente macht dank der perfekten Formen und ihrer Kombinationen Sinn. In verschiedenen Kompositionsvarianten ermöglicht Spark ein Spiel mit dem Volumen um ein zentrales Profil herum, das praktisch unbemerkt bleibt. Das entfesselte Design eröffnet Installationsmöglichkeiten, bei denen die Freiheit der zentrale Gedanke ist.

Ispirazione nordica

Di ispirazione nordica, la semplicità degli elementi trova la sua ragion d'essere nella perfezione delle forme e nelle loro combinazioni. Con diverse possibilità di composizione, Spark propone un gioco di volumi che si combinano attorno a un profilo che passa praticamente inosservato. Progettata senza vincoli, le sue possibilità di installazione rispondono alla sua stessa essenza di libertà.



Spark Single Ø140mm

	BODY MAT ST	DIF MAT GLA		50000h L80 B20	3 MacAdam	SWITCH CCT SW 2700-3000-4000
--	----------------	----------------	--	-------------------	--------------	---------------------------------

- 05 Schwarz Nero
- F9 Sandgestrahlt Sabbiato



136

LED | K SW 2700-3000-4000 | CRI 90 | W Total 10 | Real Lm 424



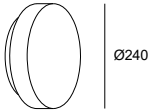
	Structure	Difussor	Code	
PHASE CUT 220-240V	05 <input checked="" type="radio"/>	F9 <input type="radio"/>	15-A125-05-F9	157,50€

Lumenangabe bezogen auf Lichtfarbe 3000K.
Il flusso indicato corrisponde alla temperatura centrale (3000 K).

Spark Single Ø240mm

	BODY MAT ST	DIF MAT GLA		50000h L80 B20	3 MacAdam	SWITCH CCT SW 2700-3000-4000
--	----------------	----------------	--	-------------------	--------------	---------------------------------

- 05 Schwarz Nero
- F9 Sandgestrahlt Sabbiato



76

LED | K SW 2700-3000-4000 | CRI 90 | W Total 16 | Real Lm 652



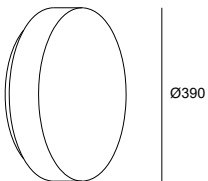
	Structure	Difussor	Code	
PHASE CUT 220-240V	05 <input checked="" type="radio"/>	F9 <input type="radio"/>	15-A126-05-F9	205,80€

Lumenangabe bezogen auf Lichtfarbe 3000K.
Il flusso indicato corrisponde alla temperatura centrale (3000 K).

Spark Single Ø390mm

	BODY MAT ST	DIF MAT GLA		50000h L80 B20	3 MacAdam	SWITCH CCT SW 2700-3000-4000
--	----------------	----------------	--	-------------------	--------------	---------------------------------

- 05 Schwarz Nero
- F9 Sandgestrahlt Sabbiato



107

LED | K SW 2700-3000-4000 | CRI 90 | W Total 43.7 | Real Lm 2083



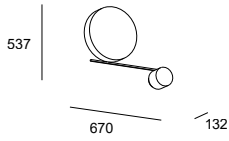
	Structure	Difussor	Code	
DALI 220-240V	05 <input checked="" type="radio"/>	F9 <input type="radio"/>	15-A127-05-F9	572,25€

Lumenangabe bezogen auf Lichtfarbe 3000K.
Il flusso indicato corrisponde alla temperatura centrale (3000 K).

Spark Double Ø390mm + Ø140mm

NEW	BODY MAT	DIF MAT	50000h L80 B20	3 MacAdam	SWITCH CCT SW 2700-3000-4000
	ST	GLA			

- 05 Schwarz Nero
- F9 Sandgestrahlt Sabbiato



LED | K SW 2700-3000-4000 | CRI 90 | W Total 53.5 | Real Lm 2507

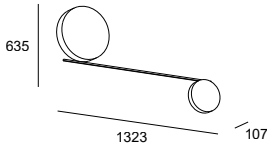
	Structure	Difussor	Code	
DALI 220-240V	05 ●	F9 ○	15-A128-05-F9	750,75€

Lumenangabe bezogen auf Lichtfarbe 3000K.
Il flusso indicato corrisponde alla temperatura centrale (3000 K).

Spark Double Ø390mm + Ø240mm

NEW	BODY MAT	DIF MAT	50000h L80 B20	3 MacAdam	SWITCH CCT SW 2700-3000-4000
	ST	GLA			

- 05 Schwarz Nero
- F9 Sandgestrahlt Sabbiato



LED | K SW 2700-3000-4000 | CRI 90 | W Total 60.5 | Real Lm 2735

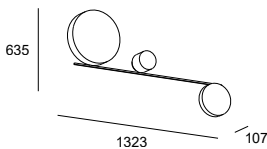
	Structure	Difussor	Code	
DALI 220-240V	05 ●	F9 ○	15-A129-05-F9	824,25€

Lumenangabe bezogen auf Lichtfarbe 3000K.
Il flusso indicato corrisponde alla temperatura centrale (3000 K).

Spark Triplex Ø390mm + Ø240mm + Ø140mm

NEW	BODY MAT	DIF MAT	50000h L80 B20	3 MacAdam	SWITCH CCT SW 2700-3000-4000
	ST	GLA			

- 05 Schwarz Nero
- F9 Sandgestrahlt Sabbiato



LED | K SW 2700-3000-4000 | CRI 90 | W Total 68.5 | Real Lm 3159

	Structure	Difussor	Code	
DALI 220-240V	05 ●	F9 ○	15-A130-05-F9	950,25€

Lumenangabe bezogen auf Lichtfarbe 3000K.
Il flusso indicato corrisponde alla temperatura centrale (3000 K).

Nahrang Studio, 2020

Tubs

Pendelleuchten p. 918,
Tischleuchten p. 1174,
Stehleuchten p. 1226
Sospensioni p. 918,
Lampade da tavolo p. 1174,
Piantane p. 1226



+ Tubs



Präsenz und Dynamik

Die Dynamik des Lichts mit der Einfachheit einer geraden Linie. Die Tubs-Wandleuchte erlaubt Drehungen sowohl am Diffusor, um den Lichtstrahl auf die gewünschte Stelle zu lenken, als auch an ihren verschiedenen Längsachsen.


Presenza e dinamismo

Il dinamismo della luce rappresentato nella semplicità di una linea retta. Tubs applique può ruotare sia dal suo diffusore, dirigendo il fascio di luce dove necessario, sia dal suo asse, con orientamento sui suoi diversi assi longitudinali.



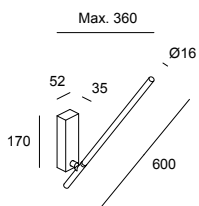
Großer Bewegungsbereich: Rotation der Lichtquelle sowie ihrer Achse.
Ampia capacità di movimenti: rotazione della sorgente luminosa e del suo asse.





Rotation der Lichtquelle sowie ihrer Achse.
Rotazione della sorgente luminosa e del suo asse.

BODY MAT ST.AL	DIF MAT PC		50000h L80 B20	3 MacAdam				
-------------------	---------------	--	-------------------	--------------	--	--	--	--



LED | K 3000 | CRI 90 | W Total 14.1 | Real Lm 428

- 05 Schwarz Nero
- M1 Opalweiß Bianco opalino

	Structure	Difussor	Code	
ON-OFF 220-240V	05 ●	M1 ○	05-8102-05-M1	293,40€
0-10V 120-240V	05 ●	M1 ○	05-8104-05-M1	366,65€
DALI-2 220-240V	05 ●	M1 ○	05-8103-05-M1	351,90€

Francesc Vilaró, 2015

Big Bang



Protagonismus am tag und in der nacht

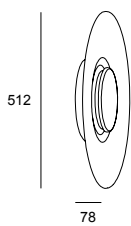
Die kreisförmigen Komponenten von Big Bang und die Flächen in texturiertem Weiß und goldener Farbe in der Mitte sorgen dafür, dass die Leuchte sowohl im ein- als auch ausgeschalteten Zustand Emotionen vermittelt. Wenn sie ausgeschaltet ist, schmückt sie den Raum mit der Harmonie ihrer Formen, und wenn sie eingeschaltet ist, erzeugt sie ein indirektes Licht mit einem ganz besonderen Lichthof, der nicht unbemerkt bleibt.

Protagonismo di giorno e di notte

La forma circolare dei componenti di Big Bang e le sue finiture in bianco testurizzato e oro al centro fanno sì che il pezzo trasmetta sensazioni sia spenta che accesa. Spenta decora l'ambiente con l'armonia delle sue forme e quando si accende genera una luce indiretta con un alone luminoso molto speciale che non passa inosservato.



BODY MAT	DIF MAT		50000h	3
AL	PMMA		L80 B20	MacAdam



LED | K 3000 | CRI 90 | W Total 25 | Real Lm 760

BW Weiß Bianco



Structure

Code

ON-OFF 100-240V

BW

05-5085-BW-BW

531,40€

Benedito Design, 2021

Tischleuchten p. 1180,
Stehleuchten p. 1224
Lampade da tavolo p. 1180,
Piantane p. 1124



+ H

H



Auf natürliche weise anders

Mit seinen einfachen und reinen Linien verleiht das H-Design von Benedito jedem Raum natürliche Eleganz. Mit der Möglichkeit zur Auf- und Unterputzinstallation hebt sich H im Raum durch sein warmes Licht und das Schattenspiel der oberen Öffnung hervor.

Distinzione naturale

Dalle linee semplici e pulite, il design H di Benedito conferisce un'eleganza naturale allo spazio che abita. Con l'opzione di installazione a incasso o in superficie, H si distingue nell'ambiente per il calore della sua luce e per il gioco di ombre che produce la delicata apertura superiore sull'elemento.






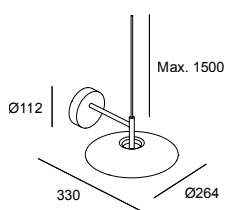
Zwei Einbauvarianten.
Due possibilità di incasso.

In beiden Einbauversionen als Pendelleuchte erhältlich.
Opzione applique sospesa in entrambe le versioni di incasso.





BODY MAT	DIF MAT		50000h	3
ST	ACR		L80 B20	MacAdam



LED | K 2700 | CRI 90 | W Total 17 | Real Lm 570

- 05 Schwarz Nero
- DN Mattgold Oro opaco



Structure

Code

ON-OFF 100-277V

- 05 ●
- DN ●

05-7742-05-05
05-7742-DN-DN

215,25€
240,60€

Zwei Installationsmöglichkeiten - Auf- oder Einbau.
Doppia installazione, incasso e superficie.

Trip

**Vielseitig und phantasievoll**

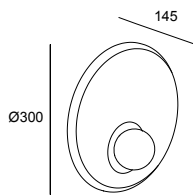
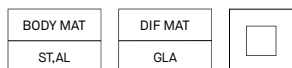
Trip ist eine Wandleuchte, die durch ihre reine Anwesenheit eine Zierde ist. Das Gitterwerk des Metallgehäuses, die Kombinationsmöglichkeiten als Einfach-, Doppel- oder Dreifachleuchte mit wählbarem Finish und der sanften, diffusen und asymmetrischen Lichtwirkung sprechen ganz für sich.

Versatile e fantasiosa

Trip è un'appliche pensata per decorare pareti già solo con la sua presenza, che si contraddistingue per la trama a rete del corpo metallico, per le combinazioni possibili, singola, doppia o tripla, con varie finiture, e per l'effetto creato dal suo punto luce soffuso, diffuso e asimmetrico.



Trip 300mm

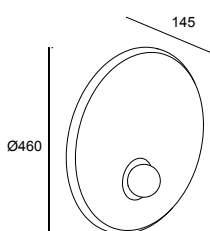
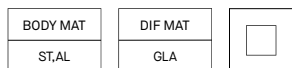


E14 Max. L 90 mm - Ø 50 mm | W Max. 9

- 14* Weiß Bianco
- 05 Schwarz Nero
- DN Mattgold Oro opaco
- EM* Steingrau Grigio pietra

Structure	Small	Code	
05 ●	05 ●	05-8356-05-05	165,60€
05 ●	14 ○*	05-8356-05-14	184,55€
05 ●	DN ●	05-8356-05-DN	184,55€
05 ●	EM ●*	05-8356-05-EM	184,55€

Trip 460mm

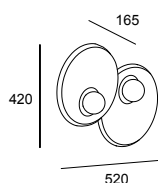
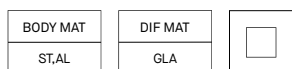


E14 Max. L 90 mm - Ø 50 mm | W Max. 9

- 14* Weiß Bianco
- 05 Schwarz Nero
- DN Mattgold Oro opaco
- EM* Steingrau Grigio pietra

Structure	Big	Code	
05 ●	05 ●	05-8357-05-05	216,45€
05 ●	14 ○*	05-8357-05-14	254,40€
05 ●	DN ●	05-8357-05-DN	254,40€
05 ●	EM ●*	05-8357-05-EM	254,40€

Trip Double 420mm

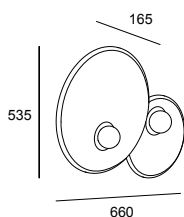
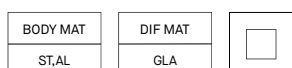


E14 x2 Max. L 90 mm - Ø 50 mm | W 2 × Max. 9

- 14* Weiß Bianco
- 05 Schwarz Nero
- DN Mattgold Oro opaco
- EM* Steingrau Grigio pietra

Structure	Small	Small	Code	
05 ●	05 ●	05 ●	05-8361-05-05	330,05€
05 ●	14 ○	14 ○*	05-8361-05-14	367,95€
05 ●	DN ●	DN ●	05-8361-05-DN	393,10€
05 ●	05 ●	DN ●	05-8361-05-DP	367,95€
05 ●	EM ●	EM ●*	05-8361-05-EM	367,95€

Trip Double 535mm



E14 x2 Max. L 90 mm - Ø 50 mm | W 2 × Max. 9

- 14* Weiß Bianco
- 05 Schwarz Nero
- DN Mattgold Oro opaco
- EM* Steingrau Grigio pietra

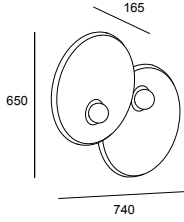
Structure	Small	Big	Code	
05 ●	05 ●	05 ●	05-8359-05-05	380,55€
05 ●	14 ○	14 ○*	05-8359-05-14	367,95€
05 ●	DN ●	DN ●	05-8359-05-DN	450,00€
05 ●	05 ●	DN ●	05-8359-05-DP	450,00€
05 ●	EM ●	EM ●*	05-8359-05-EM	367,95€

*Fragen Sie unser Verkaufsteam nach den Lieferbedingungen.

*Consultare i termini e le condizioni di consegna al nostro team commerciale.

Trip Double 650mm

BODY MAT	DIF MAT	
ST.AL	GLA	



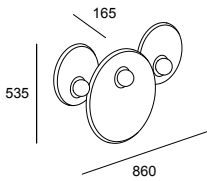
E14 x2 Max. L 90 mm - Ø 50 mm | W 2 × Max. 9

- 14* Weiß Bianco
- 05 Schwarz Nero
- DN Mattgold Oro opaco
- EM*Steingrau Grigio pietra

Structure	Big	Big	Code	
05 ●	05 ●	05 ●	05-8360-05-05	431,10€
05 ●	14 ○	14 ○*	05-8360-05-14	506,75€
05 ●	DN ●	DN ●	05-8360-05-DN	468,90€
05 ●	05 ●	DN ●	05-8360-05-DP	506,75€
05 ●	EM ●	EM ●*	05-8360-05-EM	506,75€

Trip Triple 535mm

BODY MAT	DIF MAT	
ST.AL	GLA	



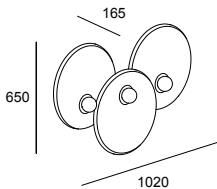
E14 x3 Max. L 90 mm - Ø 50 mm | W 3 × Max. 9

- 14* Weiß Bianco
- 05 Schwarz Nero
- DN Mattgold Oro opaco
- EM*Steingrau Grigio pietra

Structure	Small	Big	Small	Code	
05 ●	05 ●	05 ●	05 ●	05-8363-05-05	544,60€
05 ●	14 ○	14 ○	14 ○*	05-8363-05-14	620,35€
05 ●	DN ●	DN ●	DN ●	05-8363-05-DN	645,60€
05 ●	DN ●	05 ●	DN ●	05-8363-05-DP	607,65€
05 ●	EM ●	EM ●	EM ●*	05-8363-05-EM	620,35€

Trip Triple 650mm

BODY MAT	DIF MAT	
ST.AL	GLA	



E14 x3 Max. L 90 mm - Ø 50 mm | W 3 × Max. 9

- 14* Weiß Bianco
- 05 Schwarz Nero
- DN Mattgold Oro opaco
- EM*Steingrau Grigio pietra

Structure	Big	Big	Big	Code	
05 ●	05 ●	05 ●	05 ●	05-8362-05-05	645,60€
05 ●	14 ○	14 ○	14 ○*	05-8362-05-14	759,15€
05 ●	DN ●	DN ●	DN ●	05-8362-05-DN	759,15€
05 ●	DN ●	05 ●	DN ●	05-8362-05-DP	721,25€
05 ●	EM ●	EM ●	EM ●*	05-8362-05-EM	759,15€

*Fragen Sie unser Verkaufsteam nach den Lieferbedingungen.

*Consultare i termini e le condizioni di consegna al nostro team commerciale.

Trip Glass





Bernsteinton bei 30%.
Tonalità ambrata al 30%.



Rauchtönung bei 50%.
Tonalità fumo al 50%.

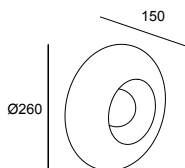
Klassisches und organisches design

Eine mundgeblasene Glaskugel umgibt die Lichtquelle und erzeugt einen angenehmen Lichteffect. Trip Glass ist eine klassische Wandleuchte mit zeitlosem Charakter, die in zwei Farbtönen erhältlich ist: Bernstein und Fumé.

Design classico e organico

Ovale in vetro soffiato a mano che circonda la sorgente luminosa, creando un piacevole effetto luminoso. Trip Glass è un'applicazione classica con una personalità senza tempo, che si presenta in due tonalità, ambrata e fumé.

BODY MAT	DIF MAT	
AL	GLA	



E14 Max. L 90 mm - Ø 50 mm | W Max. 9

- 05 Schwarz Nero
- 12 Rauchgrau Fumé
- 15 Bernsteinfarben Ambra

Structure

Body

Code

05 ●	12 ●
05 ●	15 ●

05-8358-05-12	191,30€
05-8358-05-15	191,30€

Die abgebildeten Farben sind aufgrund von leichten Abweichungen bei Material, Umsetzung, Beleuchtung und Druck nicht exakt und geben die Farbtöne möglicherweise nicht getreu wieder.

I colori mostrati sono approssimativi, e non riflettono precisamente le tonalità in ragione di possibili variazioni nei vari tipi di materiale e di finiture, oltre a fattori di illuminazione e di stampa.

Francesc Vilaró, 2016

Invisible

Pendelleuchten p. 938,
Wandleuchten p. 1084, Tischleuchten
p. 1184, Stehleuchten p. 1230
Sospensioni p. 938,
Lampade da parete p. 1084,
Lampade da tavolo p. 1184,
Piantane p. 1230

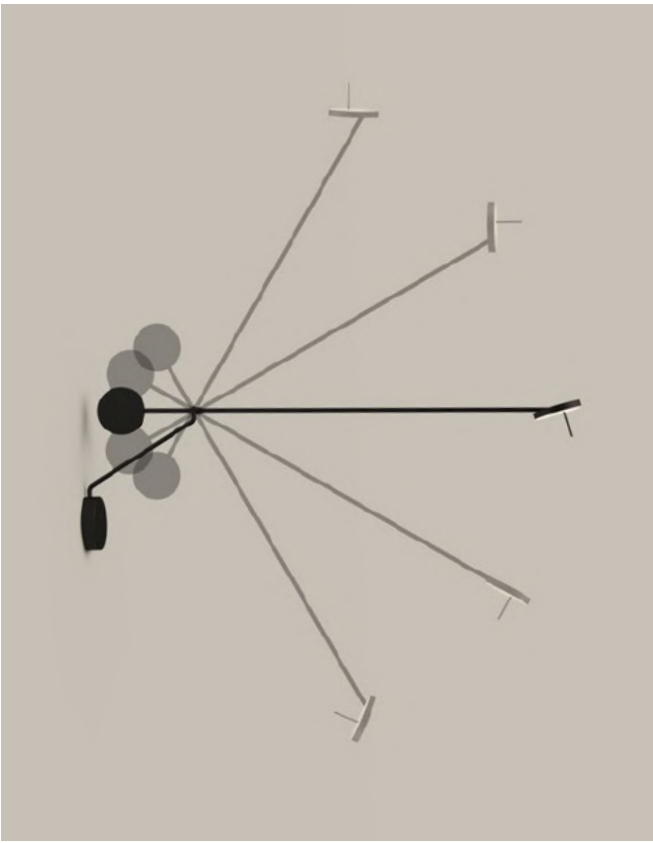


+ Invisible



Preisträger des German Design Award 2016.
Premiata con il German Design Award nel 2016.





Der drehbare Leuchtenkopf ermöglicht das Ausrichten des Lichts.
La rotazione della testa consente di dirigere la luce.

Leichtigkeit der bewegung

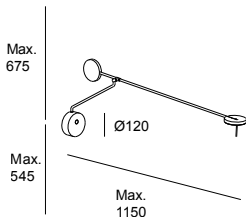
Invisible besteht durch Bewegungsfreiheit sowohl der strukturellen Achsen als auch des Kopfteils, sodass der Lichtstrahl ohne Beeinträchtigung des Ambientes dorthin gelenkt werden kann, wo er benötigt wird. In der Version als Wandleuchte ist Invisible die ideale Lösung für Räume die ein ausgerichtetes und kontrolliertes Licht benötigen.

Leggerezza di movimento

Invisible è sinonimo di libertà di movimento, sia degli assi della sua struttura, sia della testa, che permette di dirigere il fascio di luce dove necessario senza alterare la ricchezza compositiva dell'ambiente. Nella sua versione applique, è una soluzione ideale per gli spazi che necessitano di un punto luce orientato e controllato.

Invisible Wall Fixture

BODY MAT ST,AL	DIF MAT PMMA		50000h L80 B20	3 MacAdam	 350°		 DIM
-------------------	-----------------	--	-------------------	--------------	----------	--	---------



LED | CRI 90 | W Total 10.5

● 05 Schwarz Nero

	K	Real Lm	Structure	Code	
TOUCH DIMMING	2700	534	05 ●	05-7385-05-05	558,00€
100-240V	3000	550	05 ●	05-5693-05-05	551,70€



+ Attic

Attic



Elegante Schlichtheit

Attic ist eine Basiskollektion, bei der auf jedes Detail geachtet wurde. Der in konischer oder zylindrischer Form erhältliche Lampenschirm hat seitliche Öffnungen, die ihm einen zusätzlichen Hauch von Einzigartigkeit und Eleganz verleihen. Die drei wählbaren Oberflächen machen diese Leuchten zur idealen Option für Räume, in denen die Beleuchtungselemente eine Hauptrolle spielen.

Sobrietà elegante

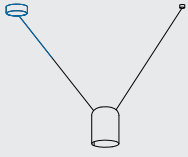
Attic è un apparecchio essenziale, lavorato nel dettaglio. Il paralume, con opzione di forma conica o cilindrica, presenta delle aperture laterali che gli conferiscono un plus di distinzione ed eleganza. Con opzioni in tre finiture, è la scelta ideale per gli ambienti in cui gli elementi di illuminazione hanno un ruolo di primo piano.



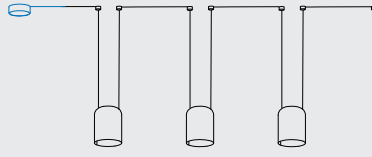
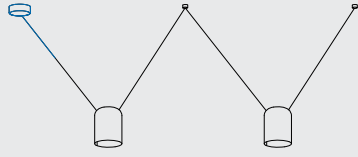
Installation
Installazione

PENDELLEUCHTE
SOSPESO

Einzel seitlich
Individuale laterale



Mehrfach seitlich
Multiplo laterale



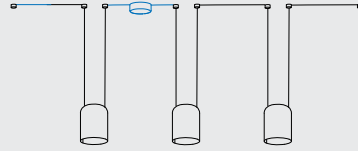
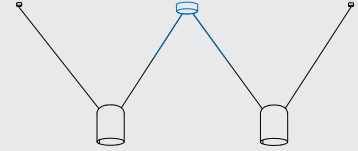
WANDLEUCHTEN
LAMPADE DA PARETE



Einzel zentral
Individuale centrale

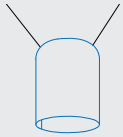


Mehrfach zentral
Multiplo centrale

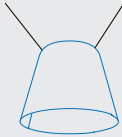


Lampenschirm
Paralume

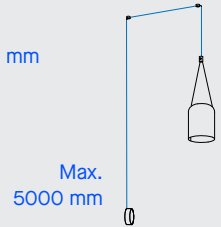
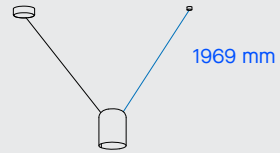
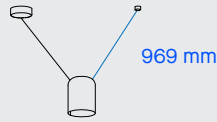
ZYLINDRISCH
CILINDRICO



KONISCH
CONICO



Kabellänge für
Lunghezza cavo

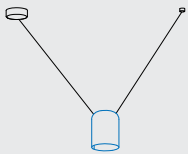


* Kabellänge für einfach zentrierte Installation.

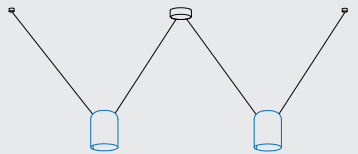
* Lunghezza cavo per installazione individuale centrale.

Standardkombinationen
Combinazioni standard

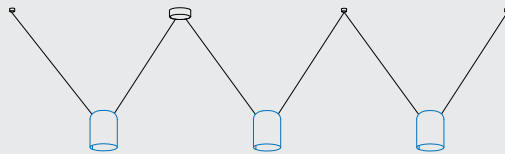
1 BODY
1 CORPO



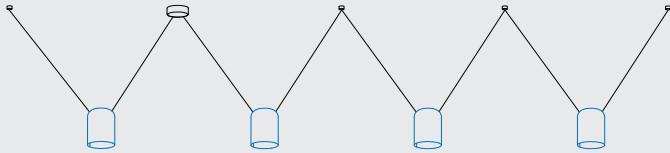
2 BODIES
2 CORPI



3 BODIES
3 CORPI



4 BODIES
4 CORPI



Ausführungen
Finiture

SCHWARZ
NERO


05

WEISS
BIANCO

14

GOLD
ORO

EF



Konfigurieren Sie Ihre Leuchte
Configura il tuo apparecchio



05-05



05-14



05-DL



05-05

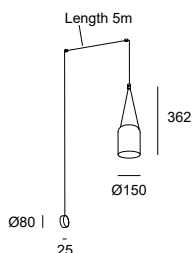
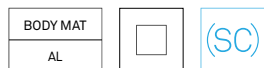


05-14



05-DL

Attic Rectangular Shape

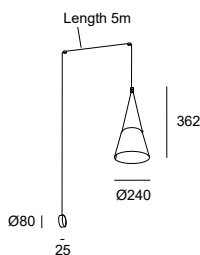
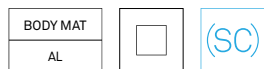


E27 | W Max. 15

- 14 Weiß Bianco
- 05 Schwarz Nero
- DL* Gold Oro

Structure	Exterior Screen	Code	
05 ●	05 ●	05-7388-05-05	199,45€
05 ●	14 ○	05-7388-05-14	199,45€
05 ●	DL ●*	05-7388-05-DL	239,45€

Attic Conic Shape



E27 | W Max. 15

- 14 Weiß Bianco
- 05 Schwarz Nero
- DL* Gold Oro

Structure	Exterior Screen	Code	
05 ●	05 ●	05-7389-05-05	219,40€
05 ●	14 ○	05-7389-05-14	219,40€
05 ●	DL ●*	05-7389-05-DL	263,65€

Smart Compatible-Zub.
Access. Smart Compatibile

E27 RGBW Wi-Fi light bulb Light For Life

71-8219-00-00

40,90€

*Fragen Sie unser Verkaufsteam nach den Lieferbedingungen.

*Consultare i termini e le condizioni di consegna al nostro team commerciale.



+ Super Attic

Super Attic



Präsenz und Persönlichkeit

Super Attic vereinnahmt den Raum voller Selbstbewusstsein. Der von dem großen konischen Lampenschirm abgegebene Lichtstrahl verleiht dem Raum mit seiner Präsenz Persönlichkeit.

Presenza e personalità

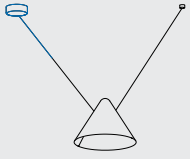
Super Attic si impadronisce senza complessi del protagonismo dell'ambiente. Il suo paralume conico di grandi dimensioni emette un fascio di luce con una presenza eccezionale, portando personalità allo spazio.



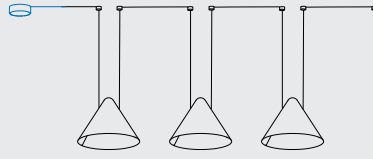
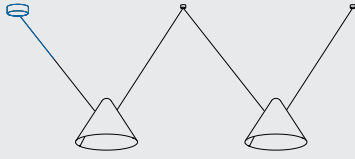
Installation
Installazione

PENDELLEUCHTE
SOSPESO

Einzel seitlich
Individuale laterale



Mehrfach seitlich
Multiplo laterale



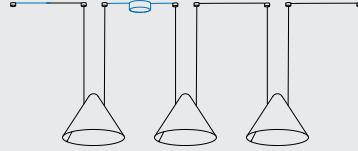
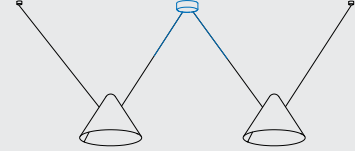
WANDLEUCHTEN
LAMPADE DA PARETE



Einzel zentral
Individuale centrale



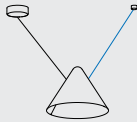
Mehrfach zentral
Multiplo centrale



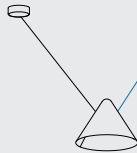
Kabellänge für
Lunghezza cavo



Max.
2600 mm *



969 mm



1969 mm

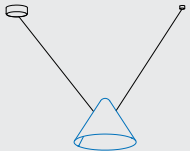


Max.
5000 mm

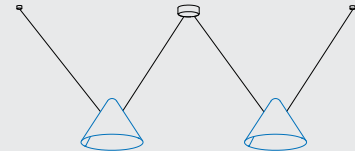
* Kabellänge für einfach zentrierte Installation.
* Lunghezza cavo per installazione individuale centrale.

Standardkombinationen
Combinazioni standard

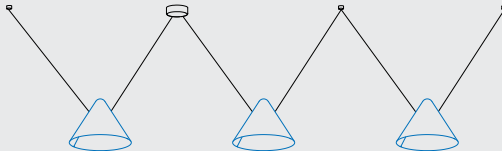
1 BODY
1 CORPO



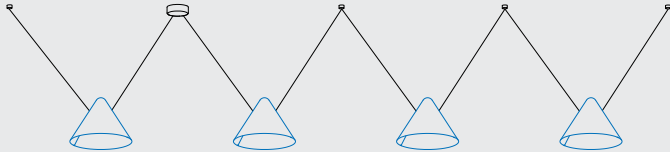
2 BODIES
2 CORPI



3 BODIES
3 CORPI



4 BODIES
4 CORPI





Ausführungen
Finiture

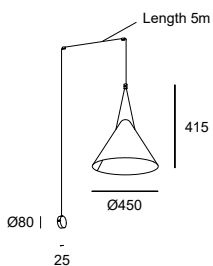
SCHWARZ 05
NERO



Konfigurieren Sie Ihre Leuchte
Configura il tuo apparecchio



BODY MAT		
AL		



E27 | W Max. 15

● 05 Schwarz Nero

Structure

Exterior Screen

Code

05 ●

05 ●

05-8348-05-05

325,45€

Smart Compatible-Zub. / Access. Smart Compatibile

E27 RGBW Wi-Fi light bulb Light For Life

71-8219-00-00

40,90€

Luca Turrini, 2019

Ely



Vielseitiges Licht

Das minimalistische Design von Luca Turrini ist eine Neuinterpretation der klassischen Wandleuchte und bietet eine besonders architektonische, vielseitige Lösung, die sich in die Umgebung einfügt. Dank ihrer elliptischen Form kann sie mit einer sanften Bewegung verschiedene Lichteffekte erzeugen. Durch Kombination ihrer Abdeckungen als optionales Zubehör in verschiedenen Ausführungen und dank ihrer Unterputz- oder Aufputzversionen entsteht eine breite Modellpalette.

Luce versatile

Il design minimalista di Luca Turrini reinterpreta la classica applique, per offrire una soluzione più architettonica, versatile e integrata nell'ambiente. La sua forma ellittica permette, con un movimento morbido, di creare diversi effetti di luce. La combinazione delle sue coperture come accessori opzionali in diverse finiture e la sua versione da incasso o in superficie offrono una vasta gamma di modelli.





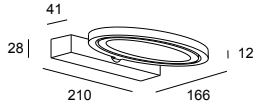
Ihr Licht kann dank der 360°-Rotation der Achsen ausgerichtet werden.
La sua luce può essere direzionata grazie alla rotazione a 360° dei suoi assi.



Optionale Abdeckungen in Chrom- und Goldausführung.
Coperture opzionali, in finitura cromata e dorata.

Ely Surface

BODY MAT	DIF MAT		50000h	3			
ST.AL	PLABS		L80 B20	MacAdam	355°	355°	DIM



LED | K 3000 | CRI 90 | W Total 12.8 | Real Lm 668

- 14 Weiß Bianco
- M1 Opalweiß Bianco opalino

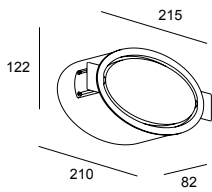
	Structure	Difussor	Code	
ON-OFF 100-240V	14 <input type="radio"/>	M1 <input type="radio"/>	05-7562-14-M1	291,90€

nicht inklusive / Non incluso

Optionale verchromte Abdeckung Coperchio opzionale cromato	71-7564-21-21	34,35€
Optionale goldene Abdeckung Coperchio opzionale dorato	71-7564-DO-DO	34,35€

Ely Recessed

BODY MAT	DIF MAT		50000h	3		
ST.AL	PLABS		L80 B20	MacAdam	270°	DIM



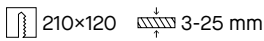
LED | K 3000 | CRI 80 | W Total 11 | Real Lm 485

- 14 Weiß Bianco
- M1 Opalweiß Bianco opalino

	Structure	Difussor	Code	
TOUCH DIMMING 100-240V	14 <input type="radio"/>	M1 <input type="radio"/>	05-7563-14-M1	322,70€

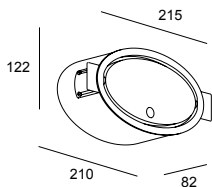
nicht inklusive / Non incluso

Optionale verchromte Abdeckung Coperchio opzionale cromato	71-7563-21-21	34,35€
Optionale goldene Abdeckung Coperchio opzionale dorato	71-7563-DO-DO	34,35€



Ely Recessed With Touch

BODY MAT	DIF MAT		50000h	3			
ST.AL	PLABS		L80 B20	MacAdam	270°		DIM



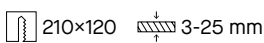
LED | K 3000 | CRI 90 | W Total 9.8 | Real Lm 485

- 14 Weiß Bianco
- M1 Opalweiß Bianco opalino

	Structure	Difussor	Code	
ON-OFF 100-240V	14 <input type="radio"/>	M1 <input type="radio"/>	05-7564-14-M1	261,30€

nicht inklusive / Non incluso

Optionale verchromte Abdeckung Coperchio opzionale cromato	71-7564-21-21	34,35€
Optionale goldene Abdeckung Coperchio opzionale dorato	71-7564-DO-DO	34,35€



Alex & Manel Llusca, 2019

Tischleuchten p. 1186,
Stehleuchten p. 1233
Lampade da tavolo p. 1186,
Piantane p. 1233



+ Organic

Organic

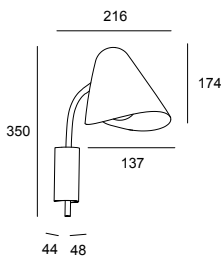
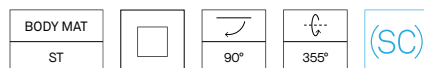


Das weiche, harmonische Profil dieses Objekts bezieht seine Inspiration aus den organischen Formen von Blüten und Blättern. Der leicht gekrümmte Lampenschirm mit der vergoldeten Innenseite fügt sich auf subtile und natürliche Weise in den Raum ein.

Il profilo di questo articolo, morbido e armonico, s'ispira alle forme naturali di fiori e foglie. Il suo paralume leggermente incurvato, con interno dorato, si integra nello spazio in modo fine e naturale.

Variable Abstrahlrichtung durch drehbare Achsen.

Luce orientabile grazie agli assi rotabili.



E14 | W Max. 9

● 05 Schwarz Nero

Structure

Code

05 ●

05-7582-05-05

128,45€

nicht inklusive / Non incluso

Anschlusskabel
Cavo di connessione

71-7660-00-00

20,75€

Smart Compatible-Zub. / Access. Smart Compatibile

E14 TW Wi-Fi light bulb Light For Life

71-8221-00-00

20,55€

Veneto

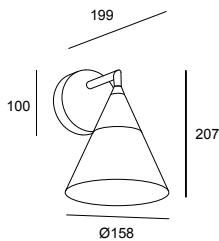


Klassisch und elegant
Classico ed elegante

Methacrylat-Diffusor.
Diffusore in metacrilato.



BODY MAT	DIF MAT		50000h	2
ST.AL	PMMA		L80 B20	MacAdam



LED | K 2700 | CRI 80 | W Total 8.3 | Real Lm 452

DO Poliertes Messing Ottone lucido



Structure

Code

ON-OFF 100-240V

DO

05-7588-DO-DO

156,20€

Bloom





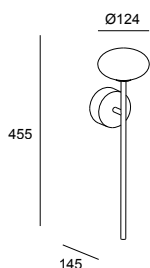
Einladendes design und einfache formen

Einfachheit und Funktionalität sind oft die beste Visitenkarte. Bloom hat ein freundliches, ausgewogenes Design, das sich im Raum gerade durch sein sanftes Profil hervorhebt. Dank IP44-Zertifizierung ist diese Leuchte für Bäder und zum Teil offene Bereiche mit einem gewissen Feuchtigkeitsgrad geeignet.

Design gradevole e semplicità delle forme

Semplicità e funzionalità sono spesso il miglior biglietto da visita. Bloom ha un design gradevole, equilibrato nelle forme, che la fanno risaltare nello spazio proprio per la morbidezza del suo profilo. Il suo sviluppo tecnico, con un IP44 certificato, lo rende un apparecchio adatto per bagni e aree parzialmente esterne con un certo grado di umidità.

NEW	IP 44	BODY MAT ST	DIF MAT GLA		50000h L80 B20	2 MacAdam
-----	----------	----------------	----------------	--	-------------------	--------------



LED | K 2700 | CRI 90 | W Total 7.5 | Real Lm 262

- 05 Schwarz Nero
- M1 Opalweiß Bianco opalino



ON-OFF 100-277V

Structure

Difussor

Code

05 ●

M1 ○

05-A011-05-M1

157,50€


Alex & Manel Lluscà, 2016

Drone



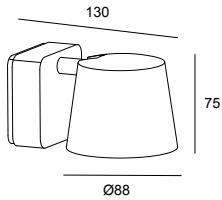
Diese kompakte Wandleuchte ist in verschiedenen Ausführungen und Kombinationen sowie als einfache oder doppelte Version erhältlich.

Quest'appliche di dimensioni ridotte presenta molteplici opzioni di finitura combinate nella sua versione doppia o singola.



Drone Single

BODY MAT	DIF MAT		50000h	2		
AL	AL		L80 B20	MacAdam		



LED | K 2700 | CRI 80 | W Total 8.6 | Real Lm 350

- 14 Weiß Bianco
- 21 Chrom Cromo
- F5 Gold Oro
- CI Braun Marrone
- 06 Kupfer Rame



ON-OFF 100-277V

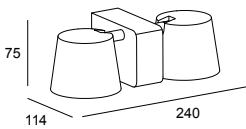
Structure

Interior Screen Code

14	06	05-5306-14-06	191,15€
14	21	05-5306-14-21	191,15€
14	F5	05-5306-14-F5	191,15€
CI	06	05-5306-CI-06	191,15€
CI	21	05-5306-CI-21	191,15€
CI	F5	05-5306-CI-F5	191,15€

Drone Double

BODY MAT	DIF MAT		50000h	2		
AL	AL		L80 B20	MacAdam		



LED | K 2700 | CRI 80 | W Total 16.3 | Real Lm 613

- 14 Weiß Bianco
- 21 Chrom Cromo
- F5 Gold Oro
- CI Braun Marrone
- 06 Kupfer Rame



ON-OFF 100-277V

Structure

Interior Screen Code

14	06	05-5307-14-06	274,75€
14	21	05-5307-14-21	274,75€
14	F5	05-5307-14-F5	274,75€
CI	06	05-5307-CI-06	274,75€
CI	21	05-5307-CI-21	274,75€
CI	F5	05-5307-CI-F5	274,75€

Francesc Vilaró, 2019

Deckenleuchten p. 1044, Bad p. 1260
Plafoniere p. 1044, Bagno p. 1260

Vetro



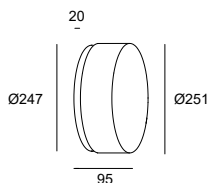
Ein Klassiker mit speziellem doppelwandigem Pressglas.
Un classico con vetro pressato doppio spessore speciale.



IP	BODY MAT	DIF MAT		50000h	3
44	ST	GLA		L80 B20	MacAdam

LED | K 3000 | CRI 80 | W Total 22.4 | Real Lm 1240

- 14 Weiß Bianco
- G5 Innen weiß lackiertes Glas
Vetro dipinto bianco interno



	Body	Difussor	Code	
ON-OFF 220-240V	14 <input type="radio"/>	G5 <input type="radio"/>	05-7387-14-G5	196,70€

Siena Led

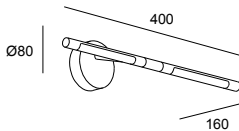


Klassisch und zeitlos
Classico e senza tempo



Verstellbarer Lichtpunkt.
Punto luce orientabile.

BODY MAT	DIF MAT		50000h	3	
ST.AL	PC		L80 B20	MacAdam	355°



LED | K 3000 | CRI 90 | W Total 4.2 | Real Lm 207

- 05 Schwarz Nero
- E4 Edelrost Patinato
- M1 Opalweiß Bianco opalino



	Structure	Difussor	Code	
ON-OFF 100-240V	05 ●	M1 ○	05-8390-05-M1	226,75€
	E4 ●	M1 ○	05-8390-E4-M1	234,05€

Nude



Zeitgenössisches Design

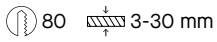
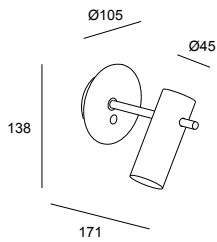
Das Design von Nude basiert auf der Einfachheit der Formen und betont die schöne Glühbirne, die in dieser breitgefächerten Kollektion im Mittelpunkt steht. Mit ihren verschiedenen Installationsoptionen und Kopfteilen ist diese Leuchte ideal für Liebhaber des schnörkellosen Designs.

Design contemporaneo

Il design di Nude si basa sulla semplicità delle forme e sulla bellezza della lampadina, protagonista di questa ampia collezione. Con diverse opzioni di installazione e finiture della testa, è la scelta ideale per gli amanti del design di forme pure.







BODY MAT			
AL		360°	(SC)

- 05 Schwarz Nero
- DN Mattgold Oro opaco
- EM Steingrau Grigio pietra

E27 120 mm Opal or Vintage Finishing / 95 mm Opal or Vintage Finishing | W Max. 15

Structure	Body	Code	
05 ●	05 ●	05-8515-05-05	83,00€
05 ●	DN ●	05-8515-05-DN	102,60€
05 ●	EM ●	05-8515-05-EM	83,00€

Zwei Installationsmöglichkeiten - Auf- oder Einbau.
Doppia installazione, incasso e superficie.

Smart Compatible-Zub. / Access. Smart Compatibile

E27 RGBW Wi-Fi light bulb Light For Life	71-8219-00-00	40,90€
--	----------------------	--------

Josep Patsí, 2019

Room



Room ist eine personalisierbare Wandleuchte in schlichter und eleganter Form. Sie taucht den Raum in warmes und behagliches Licht.

Room è un'applicazione personalizzabile con una forma semplice ed elegante che fornisce una luce calda e accogliente.


31





78

31

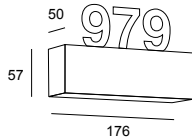
78

Room

BODY MAT	DIF MAT		50000h	3
AL	PMMA		L80 B20	MacAdam

-  14 Weiß Bianco
-  60* Schwarz Nero
-  81 Nickel seidenmatt Nichel satinato
-  DL* Gold Oro


LED | K 3000 | CRI 80 | W Total 9.6 | Real Lm 583

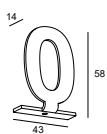


Structure

Code

ON-OFF 100-240V

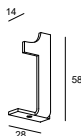
Structure	Code	Price
14 	05-7370-14-14	162,80€
81 	05-7370-81-81	181,85€
60  *	05-7370-60-60	194,15€
DL  *	05-7370-DL-DL	194,15€

Zubehör nicht inklusive und erforderlich
Accessori comuni non inclusi e necessari

14 	71-7370-14-14	26,25€
60*  *	71-7370-60-60	31,40€
81 	71-7370-81-81	33,05€
DL*  *	71-7370-DL-DL	31,40€



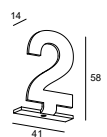
14 	71-7375-14-14	26,25€
60*  *	71-7375-60-60	31,40€
81 	71-7375-81-81	33,05€
DL*  *	71-7375-DL-DL	31,40€



14 	71-7371-14-14	26,25€
60*  *	71-7371-60-60	31,40€
81 	71-7371-81-81	33,05€
DL*  *	71-7371-DL-DL	31,40€



14 	71-7376-14-14	26,25€
60*  *	71-7376-60-60	31,40€
81 	71-7376-81-81	33,05€
DL*  *	71-7376-DL-DL	31,40€




14 	71-7372-14-14	26,25€
60*  *	71-7372-60-60	31,40€
81 	71-7372-81-81	33,05€
DL*  *	71-7372-DL-DL	31,40€



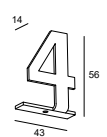
14 	71-7377-14-14	26,25€
60*  *	71-7377-60-60	31,40€
81 	71-7377-81-81	33,05€
DL*  *	71-7377-DL-DL	31,40€



14 	71-7373-14-14	26,25€
60*  *	71-7373-60-60	31,40€
81 	71-7373-81-81	33,05€
DL*  *	71-7373-DL-DL	31,40€



14 	71-7378-14-14	26,25€
60*  *	71-7378-60-60	31,40€
81 	71-7378-81-81	33,05€
DL*  *	71-7378-DL-DL	31,40€



14 	71-7374-14-14	26,25€
60*  *	71-7374-60-60	31,40€
81 	71-7374-81-81	33,05€
DL*  *	71-7374-DL-DL	31,40€




14 	71-7379-14-14	26,25€
60*  *	71-7379-60-60	31,40€
81 	71-7379-81-81	33,05€
DL*  *	71-7379-DL-DL	31,40€

*Wenden Sie sich an unser Verkaufsteam, wenn die Wandleuchte mit vormontiertem Zubehör geliefert werden soll.

*Consultare il nostro team commerciale per la consegna dell'appliche con i suoi accessori assemblati.

Josep Patsí, 2017

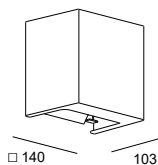
Prime



Mit der schlichten Geometrie und der leichten Integrierbarkeit in jeden Raum ist die Leuchte als grundlegendes Element bei jedem Einrichtungsprojekt einfach unverzichtbar. Sie zeichnet sich durch hohe Leuchtkraft und Lichtqualität aus, die über Doppelstrahlung abgegeben wird.

È un elemento fondamentale e necessario in qualsiasi progetto di interni, grazie alla sua geometria semplice e facile da integrare in qualsiasi spazio. Si distingue per la qualità e la potenza della luce, con uscita a doppia emissione.

BODY MAT		50000h	3
AL		L80 B20	MacAdam



LED | K 3000 | CRI 80 | W Total 40 | Real Lm 2007

BW Weiß Bianco



Structure

Code

PHASE CUT 220-240V

BW

05-5956-BW-BW

293,15€

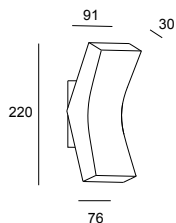
Bend



Wandleuchte mit geraden, klaren Formen. Die Leuchte zieht sich in der Mitte zusammen und expandiert zu den Enden hin, um die zwei Fenster an den Enden zu betonen. Die Neigung der Fenster betont den Lichtstrahl und verstärkt dessen Wirkung.

Dalle forme lineari e contudenti, questa lampada da parete frontale si adatta al centro e si espande verso i limiti per incrementare la dimensione delle due finestre situate negli estremi. L'inclinazione di queste orienta la diffusione dell'alone luminoso dotandola di una forte personalità.

BODY MAT	DIF MAT		50000h	2
AL	PMMA		L80 B20	MacAdam




LED | K 3000 | CRI 80 | W Total 10 | Real Lm 239

- AH Silber Argento
- M1 Opalweiß Bianco opalino



	Structure	Difussor	Code	
ON-OFF 100-240V	AH ●	M1 ○	05-4394-AH-M1	264,00€

Kub





Modulares Licht mit verschiedenen Effekten

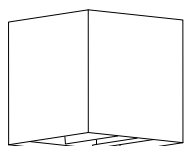
Die schlichte und verspielte Kub verfügt über ein eingebautes Zubehör, mit dem Sie das Licht modulieren können, um in beiden Richtungen der Lichtabgabe vergnügliche Lichteffekte zu erzeugen.

Luce modulare con molteplici effetti

Semplice e giocosa, Kub incorpora un accessorio che consente di modulare la luce creando un divertente gioco di effetti nelle due direzioni di emissione della luce, inferiore e superiore.



BODY MAT		50000h	3
AL		L80 B20	MacAdam



□ 100

LED | K 3000 | CRI 80 | W Total 5.7 | Real Lm 271



ON-OFF 100-240V

- 14 Weiß Bianco
- 60* Schwarz Nero
- 34 Grau Grigio
- DL* Gold Oro

Structure

Code

Structure	Code	Price
14 ○	05-3220-14-14	180,55€
34 ●	05-3220-34-34	180,55€
60 ●*	05-3220-60-60	189,85€
DL ●*	05-3220-DL-DL	189,85€

*Fragen Sie unser Verkaufsteam nach den Lieferbedingungen.

*Consultare i termini e le condizioni di consegna al nostro team commerciale.

Josep Patsí, 2019

Fino



Perfekte architektonische Integration

Eleganz, Technik und Raffinesse bei einem Design, das auf gerade Linien und perfekte Winkel setzt.

Perfetta integrazione architettonica

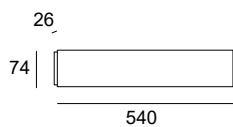
Eleganza, tecnica e sofisticatezza con un design strutturato in linee rette e angoli perfetti.



Doppelte Lichtabgabe.
Doppia emissione di luce.

Fino 540mm

BODY MAT	DIF MAT	50000h	3
AL	PMMA	L80 B20	MacAdam



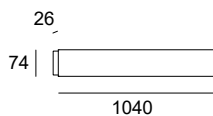
LED | K 2700 | CRI 80 | W Total 13.2 | Real Lm 452

- 14 Weiß Bianco
- 60* Schwarz Nero
- DL* Gold Oro

	Structure	Code	
ON-OFF 100-240V	14 <input type="radio"/>	<input type="checkbox"/> 05-7573-14-14	165,30€
	60 <input checked="" type="radio"/> *	<input type="checkbox"/> 05-7573-60-60	213,45€
	DL <input type="radio"/> *	<input type="checkbox"/> 05-7573-DL-DL	213,45€
1-10V 220-240V	14 <input type="radio"/>	<input type="checkbox"/> 05-7574-14-14	229,00€
	60 <input checked="" type="radio"/> *	<input type="checkbox"/> 05-7574-60-60	274,60€
	DL <input type="radio"/> *	<input type="checkbox"/> 05-7574-DL-DL	274,60€

Fino 1040mm

BODY MAT	DIF MAT		50000h	3
AL	PMMA		L80 B20	MacAdam



LED | K 2700 | CRI 80 | W Total 24.6 | Real Lm 905

- 14 Weiß Bianco
- 60* Schwarz Nero
- DL* Gold Oro




	Structure	Code	
ON-OFF 220-240V	14 <input type="radio"/>	05-7575-14-14	267,20€
	60 <input checked="" type="radio"/> *	05-7575-60-60	320,45€
	DL <input type="radio"/> *	05-7575-DL-DL	320,45€
1-10V 220-240V	14 <input type="radio"/>	05-7576-14-14	326,20€
	60 <input checked="" type="radio"/> *	05-7576-60-60	381,65€
	DL <input type="radio"/> *	05-7576-DL-DL	381,65€

*Fragen Sie unser Verkaufsteam nach den Lieferbedingungen.

*Consultare i termini e le condizioni di consegna al nostro team commerciale.

Gemma Bernal, 2017

Duna





Warm und zeitlos

Duna ist mit eingebautem Smart-System erhältlich und fügt sich diskret und elegant in den Raum ein. Die beste Wahl, um spezifische Steuerungs- und Konnektivitätsanforderungen auf einfache Weise zu lösen.

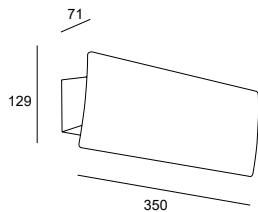
Calda e senza tempo



Disponibile con sistema Smart integrato, Duna si adatta allo spazio in modo discreto ed elegante, e si configura come una scelta perfetta per offrire una risposta facile a concrete necessità di controllo e connettività.

BODY MAT	DIF MAT		50000h	3
AL	PMMA		L80 B20	MacAdam

- 14 Weiß Bianco
- 60* Schwarz Nero
- DL* Gold Oro
- M1 Opalweiß Bianco opalino

LED | K 3000 | CRI 80 | W Total 34 | Real Lm 2339



	Structure	Difussor	Code	
ON-OFF 100-240V	14 <input type="radio"/>	M1 <input type="radio"/>	05-5964-14-M1	295,80€
	60 <input checked="" type="radio"/> *	M1 <input type="radio"/>	05-5964-60-M1	322,85€
	DL <input checked="" type="radio"/> *	M1 <input type="radio"/>	05-5964-DL-M1	322,85€
PHASE CUT 220-240V	14 <input type="radio"/>	M1 <input type="radio"/>	05-5965-14-M1	342,15€
	60 <input checked="" type="radio"/> *	M1 <input type="radio"/>	05-5965-60-M1	369,20€
	DL <input checked="" type="radio"/> *	M1 <input type="radio"/>	05-5965-DL-M1	369,20€
Light For Life 100-240V  (ON-OFF)	14 <input type="radio"/>	M1 <input type="radio"/>	05-A000-14-M1	347,90€
	60 <input checked="" type="radio"/> *	M1 <input type="radio"/>	05-A000-60-M1	373,20€
	DL <input checked="" type="radio"/> *	M1 <input type="radio"/>	05-A000-DL-M1	373,20€
CASAMBI 220-240V 	14 <input type="radio"/>	M1 <input type="radio"/>	05-A001-14-M1	504,40€
	60 <input checked="" type="radio"/> *	M1 <input type="radio"/>	05-A001-60-M1	529,70€
	DL <input checked="" type="radio"/> *	M1 <input type="radio"/>	05-A001-DL-M1	529,70€

*Fragen Sie unser Verkaufsteam nach den Lieferbedingungen.

*Consultare i termini e le condizioni di consegna al nostro team commerciale.

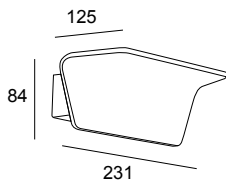
Neu



Einfach und funktionell
Semplice e funzionale

Neu Rectangular

BODY MAT	50000h	3
AL	L80 B20	MacAdam



LED | K 3000 | CRI 93 | W Total 29 | Real Lm 2342

○ 14 Weiß Bianco



Structure

Code

ON-OFF 220-240V

14 ○

05-A006-14-14

253,95€

PHASE CUT 220-240V 

14 ○

05-6069-14-14

269,70€

Smart Compatible-Zub. / Access. Smart Compatible

Trailing edge dimmer Casambi

71-5959-00-00

107,95€

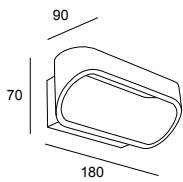
Oval



Weniger ist mehr.
Meno in più.

Oval 180mm

BODY MAT		50000h	3
ST,AL		L80 B20	MacAdam



LED | K 3000 | CRI 90 | W Total 6.1 | Real Lm 340

14 Weiß Bianco



Exterior Screen Interior Screen Code

ON-OFF 100-240V

14

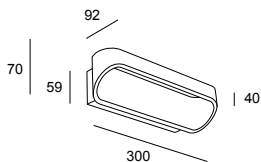
14

05-0070-14-14

169,50€

Oval 300mm

BODY MAT		50000h	3
AL		L80 B20	MacAdam



LED | K 3000 | CRI 90 | W Total 11.2 | Real Lm 877

14 Weiß Bianco

S2 Aluminium seidenmatt Alluminio satinato



Exterior Screen Interior Screen Code

PHASE CUT 220-240V

14
S2

14
14


05-2019-14-14

05-2019-S2-14

228,30€

241,30€

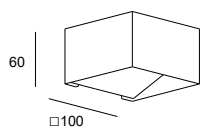
Jet



Eingebautes Zubehör zur Erzielung eines bestimmten Lichteffekts.
 Accessorio incluso per un effetto luminoso particolare.

Jet Rectangular

BODY MAT		50000h	3
AL		L80 B20	MacAdam



LED | K 3000 | CRI 90 | W Total 6.5 | Real Lm 337

14 Weiß Bianco



Structure

Code

ON-OFF 100-240V

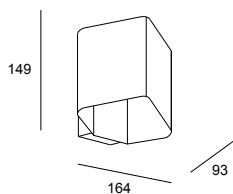
14

05-0071-14-14

130,45€

Jet Square

BODY MAT		50000h	3
AL		L80 B20	MacAdam



LED | K 3000 | CRI 90 | W Total 9.7 | Real Lm 457

14 Weiß Bianco



Structure

Code


ON-OFF 100-240V

14

05-3980-14-14

163,15€

Lia Led



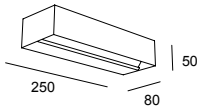
Elementare Wandleuchte in zwei Größen mit doppelter Lichtabgabe. Applique essenziale in due misure con doppia emissione.

Lia LED 250mm

BODY MAT	DIF MAT		50000h	3
ST	PC		L80 B20	MacAdam

LED | K 3000 | CRI 80 | W Total 8.8 | Real Lm 544

- 14 Weiß Bianco
- 81 Nickel seidenmatt Nichel satinato



Structure

Code

ON-OFF 100-240V

- 14
- 81

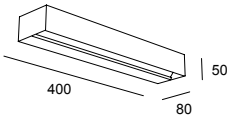
05-2703-14-14 143,60€
05-2703-81-81 150,65€

Lia LED 400mm

BODY MAT	DIF MAT		50000h	3
ST	PC		L80 B20	MacAdam

LED | K 3000 | CRI 80 | W Total 16.7 | Real Lm 1019

- 14 Weiß Bianco
- 81 Nickel seidenmatt Nichel satinato



Structure

Code

ON-OFF 100-240V

- 14
- 81

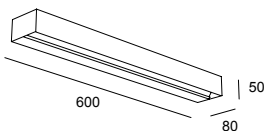
05-2704-14-14 204,20€
05-2704-81-81 217,25€

Lia LED 600mm

BODY MAT	DIF MAT		50000h	3
ST	PC		L80 B20	MacAdam

LED | K 3000 | CRI 80 | W Total 26.2 | Real Lm 1798

- 14 Weiß Bianco
- 81 Nickel seidenmatt Nichel satinato



Structure

Code

ON-OFF 100-240V

- 14
- 81

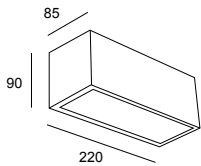
05-2705-14-14 260,80€
05-2705-81-81 284,05€

Lia



Elementar und funktionell
Basica e funzionale

IP	BODY MAT	DIF MAT		
44	AL	GLA		



E27 Max. L 160 mm - Ø 70 mm | W 4 × Max. 15

- 14 Weiß Bianco
- B8 Satiniertes Glas Vetro satinato

Structure Difussor

Code

14 B8


05-4401-14-B8 124,80€

Smart Compatible-Zub. / Access. Smart Compatible

E27 RGBW Wi-Fi light bulb Light For Life

71-8219-00-00 40,90€

Ges

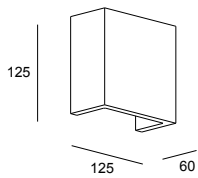


Ges steht für die Perfektion des Kreises in seiner minimalen Ausprägung. Der kreisförmige Lichtschein erzeugt einen flüchtigen und zugleich warmen Effekt.

Ges rappresenta la perfezione del cerchio nella minima espressione. Il fascio di luce circolare le conferisce un effetto volatile e al contempo caldo.

Ges Rectangular 125mm

BODY MAT		50000h	3
PLSTER		L80 B20	MacAdam



LED | K 3000 | CRI 80 | W Total 5.2 | Real Lm 93

14 Weiß Bianco



Structure

Code

ON-OFF 100-240V

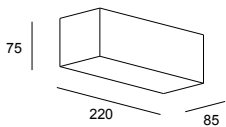
14

05-1798-14-14

145,10€

Ges Rectangular 220mm

BODY MAT	
PLSTER	



E14 | W Max. 9

14 Weiß Bianco

Structure

Code

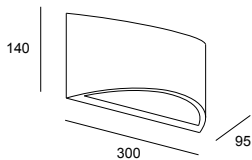
14

05-1793-14-14

69,35€

Ges Oval

BODY MAT	
PLSTER	



E14 | W Max. 9

14 Weiß Bianco

Structure

Code

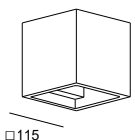
14

05-1796-14-14

90,80€

Ges Square

BODY MAT	
PLSTER	



□115

G9 | W Max. 6

14 Weiß Bianco

Structure

Code

14

05-1794-14-14

70,20€

Ges Circular



Die vollkommenheit des kreises

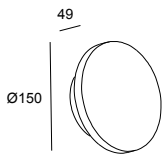
Ges steht für die Perfektion des Kreises in seiner minimalen Ausprägung. Der kreisförmige Lichtschein erzeugt einen flüchtigen und zugleich warmen Effekt.

La perfezione del cerchio

Ges rappresenta la perfezione del cerchio nella minima espressione. Il ascio di luce circolare le conferisce un effetto volatile e al contempo caldo.

Ges Round ø150mm

BODY MAT	DIF MAT		50000h	3
ST,PLSTER	ACR		L80 B20	MacAdam



LED | K 3000 | CRI 80 | W Total 4 | Real Lm 386

14 Weiß Bianco



Structure

Code

ON-OFF 100-277V

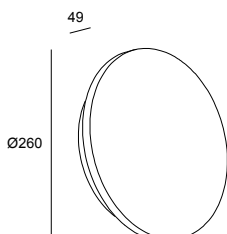
14

05-7641-14-14

113,90€

Ges Round ø260mm

BODY MAT	DIF MAT		50000h	3
ST,PLSTER	ACR		L80 B20	MacAdam



LED | K 3000 | CRI 80 | W Total 9.1 | Real Lm 665

14 Weiß Bianco



Structure

Code

ON-OFF 100-240V

14

05-7642-14-14

156,95€

Francesc Vilaró, 2016

Invisible

Pendelleuchten p. 938,
Wandleuchten p. 1084, Tischleuchten
p. 1184, Stehleuchten p. 1230
Sospensioni p. 938, Lampade
da parete p. 1084, Lampade da
tavolo p. 1184, Piantane p. 1230



+ Invisible




Leichtigkeit der bewegung

Invisible besticht durch Bewegungsfreiheit sowohl der strukturellen Achsen als auch des Kopfteils, sodass der Lichtstrahl ohne Beeinträchtigung des Ambientes dorthin gelenkt werden kann, wo er benötigt wird. In der Version als Wandleuchte ist Invisible die ideale Lösung für Räume die ein ausgerichtetes und kontrolliertes Licht benötigen.

Leggerezza di movimento

Invisible è sinonimo di libertà di movimento, sia degli assi della sua struttura, sia della testa, che permette di dirigere il fascio di luce dove necessario senza alterare la ricchezza compositiva dell'ambiente. Nella sua versione applique, è una soluzione ideale per gli spazi che necessitano di un punto luce orientato e controllato.





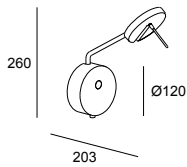
Preisträger des German Design Award 2016.
Premiata con il German Design Award nel 2016.



Der drehbare Leuchtenkopf ermöglicht das Ausrichten des Lichts.
La rotazione della testa consente di dirigere la luce.

Invisible Reader Small

BODY MAT	DIF MAT		50000h	3			
ST.AL	PMMA		L80 B20	MacAdam	360°		DIM



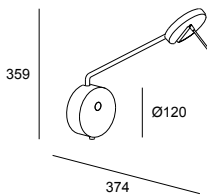
LED | CRI 90 | W Total 10.5

● 05 Schwarz Nero

	K	Real Lm	Structure	Code	
TOUCH DIMMING	2700	534	05 ●	05-7382-05-05	331,95€
100-240V	3000	550	05 ●	05-7380-05-05	331,95€

Invisible Reader Large

BODY MAT	DIF MAT		50000h	3			
ST.AL	PMMA		L80 B20	MacAdam	360°		DIM



LED | CRI 90 | W Total 10.5

● 05 Schwarz Nero

	K	Real Lm	Structure	Code	
TOUCH DIMMING	2700	534	05 ●	05-7383-05-05	377,20€
100-240V	3000	550	05 ●	05-7381-05-05	369,50€

Francesc Vilaró, 2020

Tischleuchten p. 1188
Lampade da tavolo p. 1188

E-lamp



USB-Ladeanschluss für elektronische Geräte.
Carica di dispositivi elettronici tramite USB.



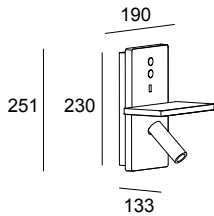
Wahlweise vergoldete Knöpfe in beiden Ausführungen.
 Opzione pulsanti dorati in entrambe le finiture.

Multifunktional

Die Kollektion E-lamp zeichnet sich durch ein rationales und schlichtes Design aus, das auf geometrischen Grundformen basiert. Diese Produktfamilie multifunktionaler Leuchten setzt auf Harmonie und Integration im Raum. Sie ist besonders auf Mobiltelefone ausgelegt, weswegen alle Ausführungen einen USB-Anschluss beinhalten. Die Tischlampe verfügt zudem über kabellose Ladetechnologie.

Multifunzione

E-lamp è una collezione con un design razionale e semplice, basata su forme geometriche di base. Questa famiglia multifunzionale di apparecchi di illuminazione è alla ricerca dell'armonia e della sua integrazione nello spazio. Realizzata pensando al telefono cellulare, include un USB in tutte le sue versioni insieme alla tecnologia Wireless Charging, nell'opzione da tavolo.



BODY MAT		50000h	3				
AL		L80 B20	MacAdam	180°	90°	x2	USB

LED | K 2700 | CRI 80 | W Total 12.3 | Real Lm 452

- 14 Weiß Bianco
- 05 Schwarz Nero
- DO Poliertes Messing Ottone lucido

	Structure	Button	Code	
ON-OFF 220-240V	05	05	05-7606-05-05	290,50€
	05	DO	05-7606-05-DO	297,65€
	14	14	05-7606-14-14	284,00€
	14	DO	05-7606-14-DO	291,20€

Francesc Vilaró, 2021

E-lamp mini



Design und Funktionalität

Mit ihrem kompakteren Design bereichert E-lamp Mini minimalistische Räume, in denen Technologie und Design in natürlicher Harmonie leben.

Design e funzionalità

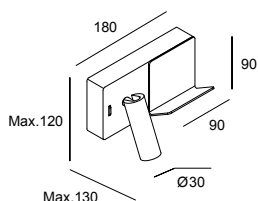
E-lamp Mini, con una misura piuttosto contenuta, dà tutto il risalto a quegli spazi minimalisti in cui la tecnologia e il design convivono naturalmente.



USB-Ladeanschluss für elektronische Geräte.
Carica di dispositivi elettronici tramite USB.



Verschiedene Installationsmöglichkeiten.
Varie possibilità di installazione.



BODY MAT AL		50000h L80 B20	3 MacAdam	 180	 90°	 USB	
----------------	--	-------------------	--------------	---------	---------	---------	--

LED | K 2700 | CRI 90 | W Total 3.2 | Real Lm 137



ON-OFF 100-240V

- 14 Weiß Bianco
- 05 Schwarz Nero
- 81 Nickel seidenmatt Nickel satinato
- DN Mattgold Oro opaco
- EU Weiss glänzend Bianco brillante
- EV Schwarz glänzend Nero brillante

Structure	Body	Code	
05 <input checked="" type="radio"/>	81 <input type="radio"/>	05-8329-05-81	190,65€
05 <input checked="" type="radio"/>	DN <input type="radio"/>	05-8329-05-DN	190,65€
05 <input checked="" type="radio"/>	EV <input checked="" type="radio"/>	05-8329-05-EV	184,55€
14 <input type="radio"/>	81 <input type="radio"/>	05-8329-14-81	190,65€
14 <input type="radio"/>	DN <input type="radio"/>	05-8329-14-DN	190,65€
14 <input type="radio"/>	EU <input type="radio"/>	05-8329-14-EU	184,55€

Chic





Qualität im Kleinformat

Sehr kompaktes und technisch ausgefeiltes Leselicht. Dank ihrer Konstruktion und ihres visuellen Komforts erfüllen Chic-Leuchten ihre Funktion ohne Abstriche bei Design und Ästhetik.

Qualità nell'espressione minima

Applique da lettura di dimensioni molto compatte con un'elevata componente tecnica. Grazie al suo sviluppo e al comfort visivo ottenuto, Chic soddisfa la sua funzionalità senza rinunciare al design e al fattore decorativo.



BODY MAT AL	DIF MAT PMMA		50000h L80 B20	2 MacAdam	 90°	 360°	
----------------	-----------------	--	-------------------	--------------	---------	----------	--

LED | K 2700 | CRI 90 | W Total 3.9 | Real Lm 200

TOUCH DIMMING 100-240V

Structure	Code	Price
05 ●	05-8509-05-05	178,10€
14 ○	05-8509-14-14	178,10€
81 ●	05-8509-81-81	209,55€
DN ●	05-8509-DN-DN	205,90€

○ 14 Weiß Bianco
 ● 05 Schwarz Nero
 ● 81 Nickel seidenmatt Nickel satinato
 ● DN Mattgold Oro opaco

Nahrang Studio, 2022

Wandleuchten p. 1156
Lampade da parete p. 1156

Hall Slim





Einstellbares Leselicht

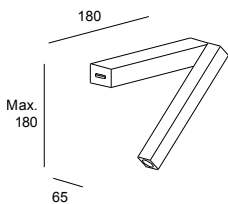
Hall Slim ist eine moderne Kollektion mit einem kompakten und geradlinigen Profil sowie verschiedenen Ausführungen mit und ohne Lampenschirm, die sich dem Design jedes Raumes anpassen kann.

Luce da lettura orientabile

Hall Slim è una collezione contemporanea dal profilo compatto e rettilineo che si presenta con diverse finiture, con e senza paralume, per adattarsi al design dello spazio in cui si trova.

Hall Reader

BODY MAT		50000h	3			
AL		L80 B20	MacAdam	355°	90°	



LED | K 2700 | CRI 90 | W Total 3.5 | Real Lm 150



- 14 Weiß Bianco
- 05 Schwarz Nero
- DN Mattgold Oro opaco

ON-OFF 100-240V

Structure

Code

05 <input checked="" type="radio"/>	05-8510-05-05	198,70€
14 <input type="radio"/>	05-8510-14-14	198,70€
DN <input type="radio"/>	05-8510-DN-DN	222,75€

Josep Patsí, 2019

Gamma

Wandleuchten p. 1138-1143,
Tischleuchte p. 1190,
Stehleuchten p. 1232
Lampade da parete p. 1138-1142,
Lampade da tavolo p. 1190,
Piantane p. 1232



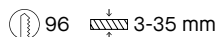
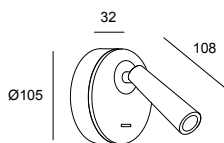
+ Gamma



Möglichkeit der Unter- oder Aufputzinstallation.
Possibilità di installazione da incasso o in superficie.

Gamma Round

BODY MAT		50000h	3			
AL		L80 B20	MacAdam	180°	90°	



LED | K 2700 | CRI 90 | W Total 3.5 | Real Lm 137



Structure

- 14 Weiß Bianco
- 05 Schwarz Nero
- 81 Nickel seidenmatt Nichel satinato
- DN Mattgold Oro opaco

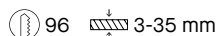
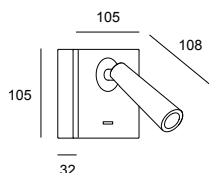
ON-OFF 100-277V

Structure	Code	
05 <input checked="" type="radio"/>	05-6421-05-05	156,25€
14 <input type="radio"/>	05-6421-14-14	157,00€
81 <input type="radio"/>	05-6421-81-81	169,55€
DN <input type="radio"/>	05-6421-DN-DN	174,90€

Zwei Installationsmöglichkeiten - Auf- oder Einbau.
Doppia installazione, incasso e superficie.

Gamma Square

BODY MAT		50000h	3			
AL		L80 B20	MacAdam	90°	180°	



LED | K 2700 | CRI 90 | W Total 3.5 | Real Lm 137



Structure

- 14 Weiß Bianco
- 05 Schwarz Nero
- 81 Nickel seidenmatt Nichel satinato
- DN Mattgold Oro opaco

ON-OFF 100-277V


Structure	Code	
14 <input type="radio"/>	05-6420-14-14	156,25€
05 <input checked="" type="radio"/>	05-6420-05-05	157,00€
81 <input type="radio"/>	05-6420-81-81	169,55€
DN <input type="radio"/>	05-6420-DN-DN	174,90€

Zwei Installationsmöglichkeiten - Auf- oder Einbau.
Doppia installazione, incasso e superficie.

Josep Patsí, 2020

Wandleuchten p. 1136-1143, Tischleuchte p. 1190,
 Stehleuchten p. 1232. Lampade da parete p. 1136-1143,
 Lampade da tavolo p. 1190, Piantane p. 1232

Gamma Mini

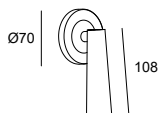


Verstellbarer Lichtpunkt.
 Punto luce orientabile.

BODY MAT		50000h	3		
AL		L80 B20	MacAdam	180°	90°

- 14 Weiß Bianco
- 05 Schwarz Nero
- 81 Nickel seidenmatt Nichel satinato
- DN Mattgold Oro opaco

LED | K 2700 | CRI 90 | W Total 3.6 | Real Lm 137



ON-OFF 100-240V

Structure Code

Structure	Code	Price
05 	05-6428-05-05	129,40€
14 	05-6428-14-14	129,40€
81 	05-6428-81-81	136,15€
DN 	05-6428-DN-DN	148,50€

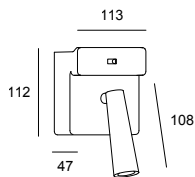
40 3-30 mm

Gamma USB



USB-Ladeanschluss für elektronische Geräte.
Carica di dispositivi elettronici tramite USB.

BODY MAT		50000h	3				
AL		L80 B20	MacAdam	180°	90°		USB



LED | K 2700 | CRI 90 | W Total 3.5 | Real Lm 123

- 14 Weiß Bianco
- 05 Schwarz Nero
- 81 Nickel seidenmatt Nichel satinato



Structure

Code


ON-OFF 100-240V


05	<input checked="" type="radio"/>	05-6424-05-05	179,35€
14	<input type="radio"/>	05-6424-14-14	174,00€
81	<input type="radio"/>	05-6424-81-81	194,70€

Josep Patsí, 2021

Wandleuchten p. 1136-1143, Tischleuchte p. 1190,
Stehleuchten p. 1232. Lampade da parete p. 1136-1143,
Lampade da tavolo p. 1190, Piantane p. 1232

Gamma SR





Modell mit USB-Ladeoption (05-8507).

Modello con opzione di ricarica degli apparecchi tramite USB (05-8507).

Integration in den Raum

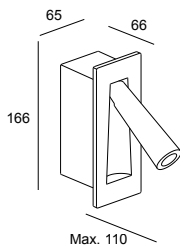
Gamma SR ist die voll einglassene Variante der Kollektion, bei der die Leselampe nahezu vollständig in der Wand verbaut ist. Sie fügt sich weitgehend in das Kopfteil ein und lässt sich so einfach in den Raum integrieren.

Integrazione nello spazio

Gamma SR è la versione super recessed della collezione, con il lettore praticamente incassato, fortemente integrato nella testiera per facilitare la sua integrazione nello spazio.

Gamma SR

BODY MAT		50000h	3			
ST,AL,PLABS		L80 B20	MacAdam	90°	180°	



148x60 3-30 mm

LED | K 2700 | CRI 90 | W Total 3.2 | Real Lm 137



ON-OFF 100-277V

- 14 Weiß Bianco
- 05 Schwarz Nero
- 81 Nickel seidenmatt Nickel satinato
- DN Mattgold Oro opaco

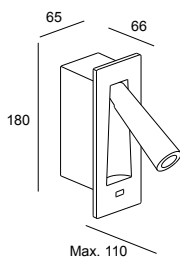
Structure

Code

05	05-8397-05-05	178,25€
14	05-8397-14-14	165,60€
81	05-8397-81-81	178,25€
DN	05-8397-DN-DN	191,05€

Gamma SR USB

BODY MAT		50000h	3				
AL		L80 B20	MacAdam	90°	180°		USB



150x60 3-30 mm

LED | K 2700 | CRI 90 | W Total 3.2 | Real Lm 137



ON-OFF 100-240V

- 14 Weiß Bianco
- 05 Schwarz Nero
- 81 Nickel seidenmatt Nickel satinato
- DN Mattgold Oro opaco

Structure

Code

05	05-8507-05-05	180,65€
14	05-8507-14-14	166,55€
81	05-8507-81-81	195,10€
DN	05-8507-DN-DN	210,75€

Josep Patsí, 2021

Wandleuchten p. 1136-1143, Tischleuchte p. 1190,
Stehleuchten p. 1232. Lampade da parete p. 1136-1143,
Lampade da tavolo p. 1190, Piantane p. 1232

Gamma Extend



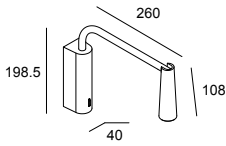


Eleganz und Präzision

Mit einem präzisionsgeformten Gehäuse und einer perfekten Verarbeitung in allen Varianten bewahrt Gamma Extend das Wesen der Kollektion.

Eleganza e precisione

Gamma Extend conserva tutta l'essenza della collezione, presentando una silhouette modellata con precisione e con una finitura perfetta in tutte le sue varianti.



BODY MAT		50000h	3			
AL		L80 B20	MacAdam	180°	90°	

LED | K 2700 | CRI 90 | W Total 3.2 | Real Lm 137



ON-OFF 100-277V

- 14 Weiß Bianco
- 05 Schwarz Nero
- 81 Nickel seidenmatt Nichel satinato
- DN Mattgold Oro opaco

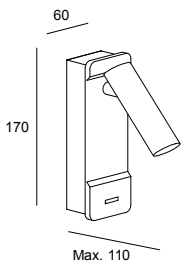
Structure	Code	
05 <input checked="" type="radio"/>	05-8339-05-05	183,55€
14 <input type="radio"/>	05-8339-14-14	170,95€
81 <input type="radio"/>	05-8339-81-81	183,55€
DN <input type="radio"/>	05-8339-DN-DN	196,20€

Lire



Klassische Leseleuchte mit integriertem Schalter.
 Classica luce da lettura con pulsante di accensione integrato.

BODY MAT		50000h	3			
AL		L80 B20	MacAdam	355°	0° a 90°	



LED | K 2700 | CRI 80 | W Total 3.5 | Real Lm 125

● 81 Nickel seidenmatt Nichel satinato



Structure

Code

ON-OFF 100-277V

81 ●

05-6024-81-81

205,70€

3-35 mm

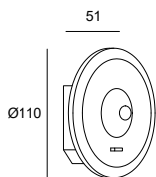
Radar



Effektivität bei minimalstem Lichtpunkt.
Efficienza nella minima espressione di punto di luce.



BODY MAT	DIF MAT		50000h	3		
AL	PMMA		L80 B20	MacAdam	360°	



LED | K 3000 | CRI 80 | W Total 4.5 | Real Lm 50

- 14 Weiß Bianco
- 60 Schwarz Nero



Structure

Code

PHASE CUT 220-240V

- 14
- 60

05-6488-14-14
05-6488-60-60

159,95€
159,95€

85 3-30 mm

Josep Patsí, 2020

Deckenleuchten p. 1054, Tischleuchten p. 1193
Plafoniere p. 1054, Lampade da tavolo p. 1193

Simply



Effektivität bei der kleinsten Ausführung

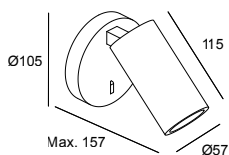
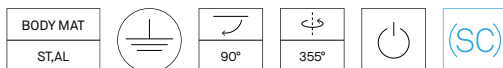
Simply bietet maximale Funktionalität bei unaufdringlichem Design. Diese Baureihe ist auf Zeitlosigkeit ausgelegt und kann Räume unabhängig von deren Stil beleuchten.

Efficienza nell'espressione minima

Simply offre la massima funzionalità con la minima espressione. Questa collezione è pensata per durare nel tempo e illuminare qualsiasi ambiente, indipendentemente dal suo stile.



Verstellbarer Lichtpunkt.
Punto luce orientabile.



GU10 | W Max. 8

- 14 Weiß Bianco
- 05 Schwarz Nero

Structure

Code

- 05 ●
- 14 ○

05-7982-05-05 83,75€
05-7982-14-14 83,75€

inklusive / Incluso

Wabenraster
Pannello a nido d'ape

Smart Compatible-Zub. / Access. Smart Compatibile

GU10 TW Wi-Fi light bulb Light For Life **71-8220-00-00** 24,50€

Stylus

Raffinesse und Harmonie
Leggerezza e armonia

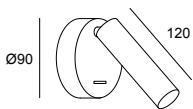


Stylus Switch

BODY MAT AL	DIF MAT PC		50000h L80 B20	3 MacAdam	 0° a 90°	 355°	
----------------	---------------	--	-------------------	--------------	--------------	----------	--

LED | K 3000 | CRI 90 | W Total 4.5 | Real Lm 276

- 14 Weiß Bianco
- 05 Schwarz Nero



Structure

Code

ON-OFF 100-240V

- 05 ●
- 14 ○

05-6193-05-05
05-6193-14-14

134,30€
134,30€

Pipe



Stil und Charakter Stile e carattere



05-23



14-05



DL-DL*

Standardkombinationen.
Combinazioni Standard.



05-05



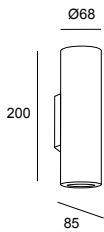
14-14



DL-DL*

Möglichkeit anderer Kombinationen durch Ringe nicht enthalten.
Possibilità di altre combinazioni con cerchi non incluse.

Standardmodell in der Ausführung 14-05 in
Kombination mit weißem Ring nicht enthalten.
Modello standard con finitura 14-05 combinato
con cerchio bianco non incluso.



GU10 x2 | W 2 × Max. 8

- 14 Weiß Bianco
- 05* Schwarz Nero
- DL* Gold Oro

Structure	Ring	Code	
14 ○	05 ●	05-2759-14-05	111,20€
05 ●*	05 ●*	05-2759-05-05	130,85€
DL ●*	DL ●*	05-2759-DL-DL	135,05€

nicht inklusive / Non incluso

Ring Gold Anello dorato	71-0073-DL-DL*	19,30€
Ring Schwarz Anello nero	71-0073-05-05	13,55€
Ring Weiß Anello bianco	71-0073-14-14	13,55€

Smart Compatible-Zub. / Access. Smart Compatible

GU10 TW Wi-Fi light bulb Light For Life	71-8220-00-00	24,50€
---	---------------	--------

*Fragen Sie unser Verkaufsteam nach den Lieferbedingungen.

*Consultare i termini e le condizioni di consegna al nostro team commerciale.

Alex & Manel Llusca, 2015


Tischleuchten p. 1187, Stehleuchten p. 1234
 Lampade da tavolo p. 1187, Piantane p. 1234

Funk

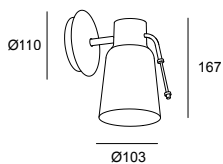


Die eigenständige Persönlichkeit und das organische Design von Funk wird durch das originelle Textilgeflecht des Stiels harmonisch ergänzt.

Dotato di una personalità propria, Funk ha un design organico, completato da un dettaglio tessile intrecciato che ricopre lo stelo.



BODY MAT						
ST		355°	±90°			



E27 | W Max. 15

- 23 Gold Oro
- CI Braun Marrone

Structure **Interior Screen**

Code

CI ● 23 ●

05-4755-CI-23 **121,05€**

Smart Compatible-Zub. / Access. Smart Compatibile

E27 RGBW Wi-Fi light bulb Light For Life

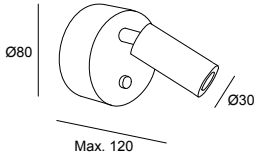
71-8219-00-00 **40,90€**

Ivy



Verstellbarer Lichtpunkt.
Punto luce orientabile.

BODY MAT ST		50000h L80 B20	3 MacAdam	 0° a 90°	 355°	
----------------	--	-------------------	--------------	--------------	----------	--



LED | K 3000 | CRI 80 | W Total 3.5 | Real Lm 112

● 81 Nickel seidenmatt Nichel satinato



Structure

Code

ON-OFF 100-240V

81 ●

05-2706-81-81

138,90€

Bed



Verstellbarer Flexarm

Mit rundem, rechteckigen oder versenktem Gehäuse ist Bed in verschiedenen Ausführungen erhältlich und passt sich so mit der gleichen Leichtigkeit wie sein verstellbarer Flexarm an jede Projektanforderung an.

Lampada da tavolo orientabile

Con cassa rotonda, rettangolare o incassata, Bed si presenta con diverse finiture per adattarsi a ogni progetto con la stessa elasticità del suo apparecchi da tavolo orientabile.

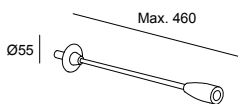


Bed Lineal

BODY MAT		50000h	3
AL		L80 B20	MacAdam

LED | K 3000 | CRI 90 | W Total 3.5 | Real Lm 115

● 81 Nickel seidenmatt Nichel satinato



Structure

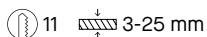
Code

ON-OFF 100-240V

81 ●

05-8402-81-81

109,75€

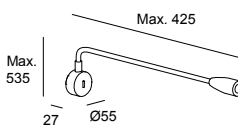


Bed Round

BODY MAT		50000h	3	
AL		L80 B20	MacAdam	

LED | K 3000 | CRI 90 | W Total 3.5 | Real Lm 115

● 05 Schwarz Nero
● 34 Grau Grigio
● 81 Nickel seidenmatt Nichel satinato



Structure

Code

ON-OFF 100-277V

05 ●
34 ●
81 ●

05-2830-05-05

125,75€

05-2830-34-34

125,75€

05-2830-81-81

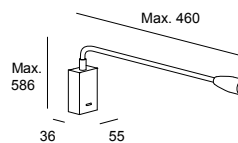
125,75€

Bed Rectangular

BODY MAT		50000h	3	
AL		L80 B20	MacAdam	

LED | K 3000 | CRI 90 | W Total 3.5 | Real Lm 115

● 05 Schwarz Nero
● 34 Grau Grigio
● 81 Nickel seidenmatt Nichel satinato



Structure

Code

ON-OFF 100-277V

05 ●
34 ●
81 ●

05-2831-05-05

125,75€

05-2831-34-34

125,75€

05-2831-81-81

125,70€

Josep Patsí, 2019

Link



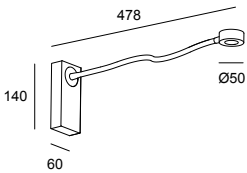
Das gleiche Modell mit zwei Installationsoptionen.
Uno stesso modello con due opzioni di installazione.



Touch-Dimm-Option am Leuchtenkopf.
Opzione Touch dimmerabile sulla testa.

Link Surface

BODY MAT		50000h	3				
AL		L80 B20	MacAdam	±180°	±180°		DIM



LED | K 2700 | CRI 80 | W Total 4 | Real Lm 121

- 14 Weiß Bianco
- 05 Schwarz Nero



Structure

Code

TOUCH DIMMING 100-240V

- 05 ●
- 14 ○

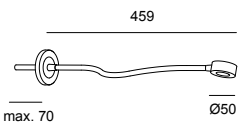
05-7366-05-05
05-7366-14-14

179,00€
179,00€

Zwei Installationsmöglichkeiten - Auf- oder Einbau.
Doppia installazione, incasso e superficie.

Link Recessed

BODY MAT		50000h	3				
AL		L80 B20	MacAdam	±180°	±180°		DIM



LED | K 2700 | CRI 80 | W Total 4 | Real Lm 121

- 14 Weiß Bianco
- 05 Schwarz Nero



Structure

Code

TOUCH DIMMING 100-240V

- 05 ●
- 14 ○

05-7367-05-05
05-7367-14-14

166,05€
166,05€

⌀ 44 3-30 mm

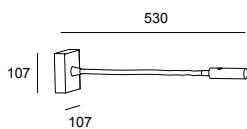
Tip



Maximaler Komfort und Effizienz in dieser klassischen Flexarm-Wandleuchte mit zeitlosem Design.
Massimo comfort ed efficienza in una classica applique da tavolo dal design intramontabile.



BODY MAT		50000h	3			
AL		L80 B20	MacAdam	±180°	±180°	



LED | K 3000 | CRI 80 | W Total 4.2 | Real Lm 175

- 81 Nickel seidenmatt Nichel satinato
- DN Mattgold Oro opaco



Structure

Code

ON-OFF 100-240V

- DN
- 81

05-5296-81-81
05-5296-DN-DN

195,10€
209,70€

Zwei Installationsmöglichkeiten - Auf- oder Einbau.
Doppia installazione, incasso e superficie.

Hall Slim Screen



Einstellbares leselicht

Hall Slim ist eine moderne Kollektion mit einem kompakten und geradlinigen Profil sowie verschiedenen Ausführungen mit und ohne Lampenschirm, die sich dem Design jedes Raumes anpassen kann.

Luce da lettura orientabile

Hall Slim è una collezione contemporanea dal profilo compatto e rettilineo che si presenta con diverse finiture, con e senza paralume, per adattarsi al design dello spazio in cui si trova.

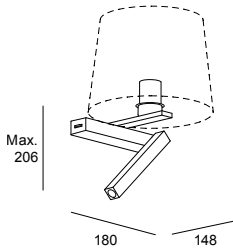


Einstellbares Leselicht.
Luce da lettura orientabile.

Lampenschirme in verschiedenen Farben verfügbar.
Diversi colori di paralume disponibili.

Hall Reader with Screen Right

BODY MAT AL		50000h L80 B20	3 MacAdam	 355°	 90°		
----------------	--	-------------------	--------------	----------	---------	--	--



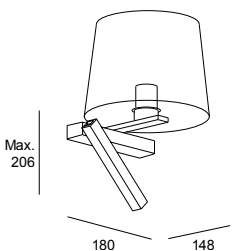
LED+E27 | K 2700 | CRI 90 | Real Lm 150

- 14 Weiß Bianco
- 05 Schwarz Nero
- DN Mattgold Oro opaco

		W Total	Structure	Code	
ON-OFF 100-240V	LED	2.2	05 ●	05-8511-05-82	216,70€
	E27	15			
	LED	2.2	14 ○	05-8511-14-82	216,70€
	E27	15			
	LED	2.2	DN ●	05-8511-DN-82	264,75€
	E27	15			

Hall Reader with Screen Left

BODY MAT AL		50000h L80 B20	3 MacAdam	 90°	 355°		
----------------	--	-------------------	--------------	---------	----------	--	--



LED+E27 | K 2700 | CRI 90 | Real Lm 150

- 14 Weiß Bianco
- 05 Schwarz Nero
- DN Mattgold Oro opaco

		W Total	Structure	Code	
ON-OFF 100-240V	LED	2.2	05 ●	05-8512-05-82	216,70€
	E27	15			
	LED	2.2	14 ○	05-8512-14-82	216,70€
	E27	15			
	LED	2.2	DN ●	05-8512-DN-82	264,75€
	E27	15			

Smart Compatible-Zub. Access. Smart Compatibile

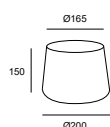
E27 RGBW Wi-Fi light bulb Light For Life

71-8219-00-00

40,90€

Zubehör nicht inklusive und erforderlich

Accessori comuni non inclusi e necessari



- 14 ○
- BY ●

71-8510-14-M1

40,15€

71-8510-BY-M1

40,15€

Alex & Manel Lluscà, 2020

Screen

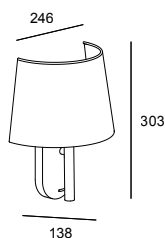


Mit oder ohne USB-Ladeanschluss für elektronische Geräte.
Opzione con o senza USB per ricarica di dispositivi elettronici.



Screen

BODY MAT AL	DIF MAT TEX		50000h L80 B20	3 MacAdam	 355°	 90°	
----------------	----------------	--	-------------------	--------------	----------	---------	--



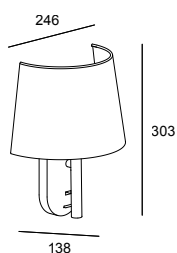
LED+E27 | K 2700 | CRI 80 | Real Lm 106

- 81 Nickel seidenmatt Nichel satinato
- EL Perforierter, weißer Stoff
Tela traforata bianca

	W Total	Structure	Difussor	Code	
ON-OFF 100-277V LED E27	2.2 15	81 <input type="radio"/>	EL <input type="radio"/>	05-7976-81-EL	178,00€

Screen USB

BODY MAT AL	DIF MAT TEX		50000h L80 B20	3 MacAdam	 355°	 90°		 USB
----------------	----------------	--	-------------------	--------------	----------	---------	--	---------



LED+E27 | K 2700 | CRI 80 | Real Lm 106

- 81 Nickel seidenmatt Nichel satinato
- EL Perforierter, weißer Stoff
Tela traforata bianca

	W Total	Structure	Difussor	Code	
ON-OFF 100-240V LED E27	2.2 15	81 <input type="radio"/>	EL <input type="radio"/>	05-7975-81-EL	203,50€

Clip





Das LED-Leselicht ermöglicht eine weite Rotation für mehr Komfort.

Il lettore LED consente una rotazione molto ampia per un maggiore comfort.

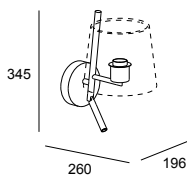
Stil und Reinheit

Clip kombiniert Stil und Komfort und ist als Wand-, Tisch- und Stehleuchtenversion erhältlich. Diese Wandleuchte überzeugt mit weißem oder schwarzem Lampenschirm und hat eine eigenständige Persönlichkeit, die sich auch in der Kontinuität ihres Profils und dem in der Gesamtstruktur verborgenen Spezial-Kugelgelenk widerspiegelt.

Stile e purezza

Lo stile e il comfort si trovano in Clip che si presenta con versioni applique, da tavolo e piantana. Con possibilità di paralume bianco o nero, l'applique ha una propria personalità grazie alla continuità strategica del suo profilo e uno speciale snodo invisibile, che si integra nella sua struttura.

BODY MAT ST		50000h L80 B20	3 MacAdam				
----------------	--	-------------------	--------------	--	--	--	--



LED+E27 | K 2700 | CRI 90 | Real Lm 53

● 05 Schwarz Nero

	W Total	Structure	Code		
ON-OFF 100-277V	LED E27	2.2 15	05 ●	05-8540-05-82	186,70€

Smart Compatible-Zub. / Access. Smart Compatibile

E27 RGBW Wi-Fi light bulb Light For Life	71-8219-00-00	40,90€
--	---------------	--------

Zubehör nicht inklusive und erforderlich / Accessori non inclusi e necessari

	14 ○	PAN-232-14	59,35€
	05 ●	PAN-232-05	59,35€

Nahrang Studio, 2022

Tischleuchten p. 1204,
 Stehleuchten p. 1244
 Lampade da tavolo p. 1204,
 Piantane p. 1244



+ Metrica

Metrica



Ein Klassiker mit multiplen Funktionen

Die Vielseitigkeit einer Wandleuchte bringt ein hohes Maß an Wertigkeit mit sich. Metrica kann mit oder ohne Leselicht erworben werden. Sie ist in den Varianten Standard oder Flexo erhältlich.

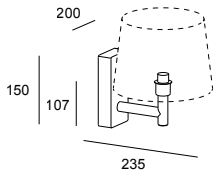
Un classico dalle molteplici opzioni

La versatilità in un'applicazione con paralume è molto apprezzata. Metrica è disponibile con o senza punto luce da lettura e con la possibilità di scegliere tra standard e orientabile.



Metrica Shade

BODY MAT	DIF MAT			
ST,AL	TEX			



E27 | W Total Max. 15

- 05 Schwarz Nero
- 81 Nickel seidenmatt Nickel satinato

Structure

Code

- 05 ●
- 81 ●

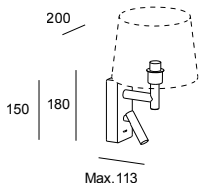
05-8399-05-82	87,20€
05-8399-81-82	93,35€

Smart Compatible-Zub. / Access. Smart Compatibile

E27 RGBW Wi-Fi light bulb Light For Life	71-8219-00-00	40,90€
--	----------------------	---------------

Metrica Shade Reader

BODY MAT	DIF MAT		50000h	3			
ST,AL	TEX		L80 B20	MacAdam			



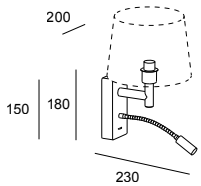
LED+E27 | K 2700 | CRI 90 | Real Lm 137

- 05 Schwarz Nero
- 81 Nickel seidenmatt Nickel satinato

		W Total	Structure	Code	
ON-OFF 100-277V	LED	2.1	05 ●	05-8400-05-82	160,50€
	E27	15			
	LED	2.1	81 ●	05-8400-81-82	172,80€
	E27	15			

Metrica Extended

BODY MAT	DIF MAT		50000h	3			
ST,AL	TEX		L80 B20	MacAdam			

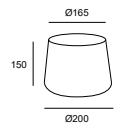


LED+E27 | K 2700 | CRI 90 | Real Lm 137

- 05 Schwarz Nero
- 81 Nickel seidenmatt Nickel satinato

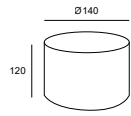
		W Total	Structure	Code	
ON-OFF 100-277V	LED	2.1	05 ●	05-8401-05-82	160,50€
	E27	15			
	LED	2.1	81 ●	05-8401-81-82	172,80€
	E27	15			

Zubehör nicht inklusive und erforderlich
 Accessori comuni non inclusi e necessari



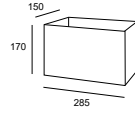
- 05 ●
- 14 ○
- BY ●

PAN-157-05 29,95€
PAN-157-14 29,95€
PAN-157-BY 29,95€



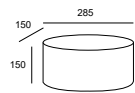
- 14 ○
- BY ●

PAN-175-14 29,95€
PAN-175-BY 29,95€



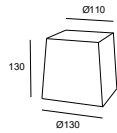
- 14 ○
- BY ●

PAN-176-14 50,95€
PAN-176-BY 50,95€



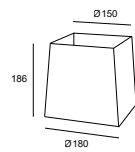
- 14 ○
- BY ●

PAN-177-14 44,40€
PAN-177-BY 44,40€



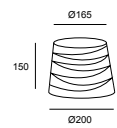
- 14 ○
- BY ●

PAN-178-14 32,50€
PAN-178-BY 32,50€



- 14 ○
- BY ●

PAN-179-14 40,50€
PAN-179-BY 40,50€



- 05 ●
- 14 ○

PAN-219-05 37,75€
PAN-219-14 37,75€

Big	P.1178	H	P.1180	Ilargi	P.1172	Levels	P.1168
------------	--------	----------	--------	---------------	--------	---------------	--------

(N)

Tubs	P.1174	Woody	P.1182
-------------	--------	--------------	--------

Tischleuchte mit Flexarm

Lampada da tavolo con braccio flessibile

E-lamp	P.1188	Elva	P.1191	Funk	P.1187	Gamma	P.1190
---------------	--------	-------------	--------	-------------	--------	--------------	--------

Invisible	P.1184	Nude	P.1194	Organic	P.1186	Queen	P.1192
------------------	--------	-------------	--------	----------------	--------	--------------	--------

(E)

(E)

Simply	P.1193
---------------	--------

(E)

Tischleuchte mit Lampenschirm

Lampada da tavolo con paralume

Clip	P.1202	Hall	P.1200	Metrica	P.1204	Premium	P.1198
-------------	--------	-------------	--------	----------------	--------	----------------	--------

(E)

(E)

Mobile Tischleuchten

Lampade da tavolo portatili


Cocktail	P.1206	Portobello	P.1210
-----------------	--------	-------------------	--------

(N)

Tischleuchten

Lampade

da tavolo



Nahrang Studio, 2023

Levels

Pendelleuchten p. 900,
Deckenleuchten p. 1032,
Stehleuchten p. 1216
Sospensioni p. 900,
Plafoniere p. 1032,
Piantane p. 1216



+ Levels



Natürliche Koexistenz mit der Umwelt

Jeder Raum erfordert eine spezifische Sprache, die von der Persönlichkeit des Ambientes geprägt wird. Die verschiedenen Formen und Opazitäten der Tischlampenschirme der Levels-Kollektion koexistieren auf natürliche Weise mit ihrer Umgebung und integrieren sich dank der Transparenz des mundgeblasenen Glases sowohl in Bezug auf die Verarbeitung als auch auf die Lichtwirkung.

Convivenza naturale con l'ambiente

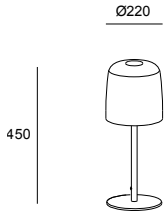
Ogni spazio richiede un linguaggio concreto, segnato dalla personalità dell'ambiente. Le diverse forme e opacità del paralume individuale di Levels da tavolo cercano una convivenza naturale con l'ambiente circostante, integrandosi sia a livello di finitura che di effetto luce grazie alla trasparenza del vetro soffiato a mano.





Levels 1 Body Ø220mm

	BODY MAT ST	DIF MAT GLA		50000h L80 B20	3 MacAdam	SWITCH CCT SW 2700-3000-4000	
--	----------------	----------------	--	-------------------	--------------	---------------------------------	--



- 05 Schwarz Nero
- 08 Grün Verde
- 12 Rauchgrau Fumé
- 15 Bernsteinfarben Ambra

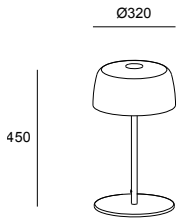
LED | K SW 2700-3000-4000 | CRI 90 | W Total 14.7 | Real Lm 971

	Structure	Difussor	Code	
3 STEPS DIMMING 100-240V	05 ●	08 ●	10-A002-05-08	437,00€
	05 ●	12 ●	10-A002-05-12	437,00€
	05 ●	15 ●	10-A002-05-15	437,00€

Lumenangabe bezogen auf Lichtfarbe 3000K.
Il flusso indicato corrisponde alla temperatura centrale (3000 K).

Levels 1 Body Ø320mm

	BODY MAT ST	DIF MAT GLA		50000h L80 B20	3 MacAdam	SWITCH CCT SW 2700-3000-4000	
--	----------------	----------------	--	-------------------	--------------	---------------------------------	--



- 05 Schwarz Nero
- 08 Grün Verde
- 12 Rauchgrau Fumé
- 15 Bernsteinfarben Ambra

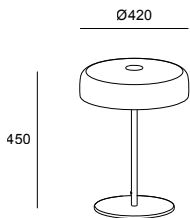
LED | K SW 2700-3000-4000 | CRI 90 | W Total 14.7 | Real Lm 971

	Structure	Difussor	Code	
3 STEPS DIMMING 100-240V	05 ●	08 ●	10-A003-05-08	484,25€
	05 ●	12 ●	10-A003-05-12	484,25€
	05 ●	15 ●	10-A003-05-15	484,25€

Lumenangabe bezogen auf Lichtfarbe 3000K.
Il flusso indicato corrisponde alla temperatura centrale (3000 K).

Levels 1 Body Ø420mm

	BODY MAT ST	DIF MAT GLA		50000h L80 B20	3 MacAdam	SWITCH CCT SW 2700-3000-4000	
--	----------------	----------------	--	-------------------	--------------	---------------------------------	--



- 05 Schwarz Nero
- 08 Grün Verde
- 12 Rauchgrau Fumé
- 15 Bernsteinfarben Ambra

LED | K SW 2700-3000-4000 | CRI 90 | W Total 14.7 | Real Lm 971

	Structure	Difussor	Code	
3 STEPS DIMMING 100-240V	05 ●	08 ●	10-A004-05-08	585,60€
	05 ●	12 ●	10-A004-05-12	585,60€
	05 ●	15 ●	10-A004-05-15	585,60€

Lumenangabe bezogen auf Lichtfarbe 3000K.
Il flusso indicato corrisponde alla temperatura centrale (3000 K).

Die abgebildeten Farben sind aufgrund von leichten Abweichungen bei Material, Umsetzung, Beleuchtung und Druck nicht exakt und geben die Farbtöne möglicherweise nicht getreu wieder.
I colori mostrati sono approssimativi, e non riflettono precisamente le tonalità in ragione di possibili variazioni nei vari tipi di materiale e di finiture, oltre a fattori di illuminazione e di stampa.



+ Ilargi

Ilargi



Wärme in zeitlosem design

Ilargi von den baskischen Designern Iratzoki und Lizaso ist die perfekte Kombination aus Wärme und zeitlosem, funktionellem Design. Das mundgeblasene Glas hat eine sehr elegante Ausstrahlung, die mit massivem Hartholz kombiniert wird. Das Licht ist sanft und angenehm und eignet sich hervorragend zur Erzeugung einer ansprechenden und natürlichen Atmosphäre im Wohnbereich oder in öffentlichen Räumen.

Il calore di un design senza tempo

Ilargi, ideato dai designer baschi Iratzoki e Lizaso, è una perfetta combinazione di calore e design funzionale senza tempo. Il suo vetro soffiato artigianale ha una presenza molto elegante, che si combina alla perfezione con un nobile legno massello. La sua luce è delicata e piacevole, perfetta per un uso residenziale o per spazi pubblici, con la creazione di ambienti confortevoli e naturali.

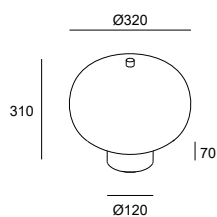


Zwei Größen, 23 und 39 cm.
Due misure, 23 e 39 cm.

Ausführung in Massivholz, naturbelassen oder schwarz.
Finiture in legno massello, naturale e nero.

Ilargi Ø320

BODY MAT WOOD	DIF MAT GLA		50000h L80 B20	3 MacAdam		
------------------	----------------	--	-------------------	--------------	--	--



LED | K 2700 | CRI 90 | W Total 16.4 | Real Lm 1054

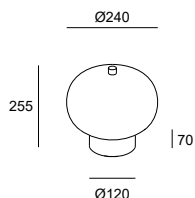
- 92 Dunkle Esche Cenere scuro
- 93 Helle Esche Cenere chiaro
- F9 Sandgestrahlt Sabbiato



	Structure	Difussor	Code	
TOUCH DIMMING 100-240V	92 ●	F9 ○	10-6011-92-F9	720,15€
	93 ●	F9 ○	10-6011-93-F9	720,15€

Ilargi Ø230

BODY MAT WOOD	DIF MAT GLA		50000h L80 B20	3 MacAdam		
------------------	----------------	--	-------------------	--------------	--	--



LED | K 2700 | CRI 90 | W Total 10.5 | Real Lm 641

- 92 Dunkle Esche Cenere scuro
- 93 Helle Esche Cenere chiaro
- F9 Sandgestrahlt Sabbiato



	Structure	Difussor	Code	
TOUCH DIMMING 100-240V	92 ●	F9 ○	10-6010-92-F9	576,00€
	93 ●	F9 ○	10-6010-93-F9	576,00€

Nahrang Studio, 2020

Tubs

Pendelleuchten p. 918,
Wandleuchten p. 1068,
Stehleuchten p. 1226
Sospensioni p. 918,
Lampade da parete p. 1068,
Piantane p. 1226



+ Tubs



Präsenz und Dynamik

Tubs ist eine Tischleuchte mit einer linearen Lichtquelle und viel Bewegungsfreiheit, weswegen sie dem Raum mit ihrer Dynamik Charakter verleiht. Die raffinierte und elegante Leuchte mit schwarzem Marmorfuß lässt sich per Berührungsschalter dimmen und den jeweiligen Beleuchtungsanforderungen anpassen.

Presenza e dinamismo

Tubs è un apparecchio da tavolo con una fonte di luce in forma lineare che ha un'ampia capacità di movimento, offre un grande dinamismo al pezzo e conferisce carattere allo spazio che abita. Sofisticato ed elegante, con una base in marmo nero, può essere regolato tramite touch dimming, adattandosi alle esigenze luminose di ogni momento.

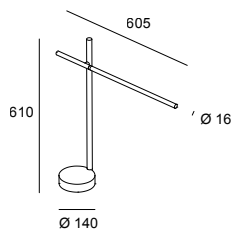






Marmorfuß.
Base in marmo.

BODY MAT	DIF MAT		50000h	3					
ST,AL,MAR	PC		L80 B20	MacAdam	360°	90°	360°		



LED | K 3000 | CRI 90 | W Total 13.3 | Real Lm 403

- 05 Schwarz Nero
- M1 Opalweiß Bianco opalino



Structure

Difussor

Code

TOUCH DIMMING 100-240V

05 ●

M1 ○

10-8102-05-M1

476,35€

Llahona, 2021

Big





Ein Farbtemperatur-Switch ist eingebaut.
 Dispone di uno switch integrato.



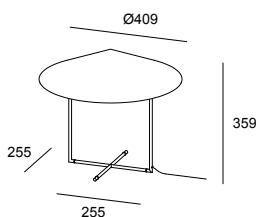
Fülle und Schlichtheit

Llahona besticht durch Volumen und ein schlichtes, kohärentes Design in einer Leuchte, die das Ambiente mit ihrer Qualität und ihrem Lichteffekt merklich bereichert. Mit ihrem integrierten Switch lässt sich die Farbtemperatur an den Raum anpassen.

Volume e semplicità

Llahona punta sul volume e la semplicità di un design coerente in questo pezzo che assume un meritato protagonismo negli ambienti grazie alla qualità e all'effetto della luce che emette. Ha uno switch integrato per adattare la temperatura del colore allo spazio.

BODY MAT	DIF MAT		50000h	3	SWITCH CCT		
ST	PMMA		L80 B20	MacAdam	SW 2700-3000-4000		DIM



LED | K SW 2700-3000-4000 | CRI 90 | W Total 13.2 | Real Lm 644 ● 05 Schwarz Nero



Structure

Code

3 STEPS DIMMING 100-240V

05 ●

10-8430-05-05

334,05€

Lumenangabe bezogen auf Lichtfarbe 3000K.

Il flusso indicato corrisponde alla temperatura centrale (3000 K).

Benedito Design, 2021


Wandleuchten p. 1074,
Stehleuchten p. 1224
Lampade da parete p. 1074,
Piantane p. 1224



+ H

H





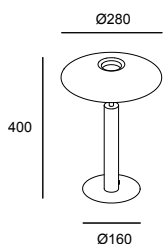
Angeborene Eleganz

Die Leuchtenkollektion H ist eine zeitgenössische Neuinterpretation der klassischen Tischlampe mit konusförmigem Schirm. Die Kollektion bietet vielseitige Möglichkeiten zur dezenten Beleuchtung verschiedener Räume und verleiht diesen eine repräsentative Wertigkeit.

Innata eleganza

La collezione di lampade H nasce come la reinterpretazione contemporanea della classica lampada da tavolo con paralume conico. La versatilità di questa collezione permette di illuminare con delicatezza diversi spazi, utilizzando pezzi di grande valore rappresentativo.

BODY MAT	DIF MAT		50000h	3	
ST	ACR		L80 B20	MacAdam	



LED | K 2700 | CRI 90 | W Total 16.3 | Real Lm 570

- 05 Schwarz Nero
- DN Mattgold Oro opaco



Structure

Code

ON-OFF 220-240V

- 05 ●
- DN ●

10-7742-05-05
10-7742-DN-DN

240,60€
286,95€

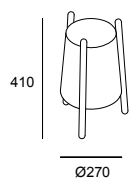
Gemma Bernal, 2017

Stehleuchten p. 1235
Piantane p. 1235

Woody



Holzstruktur und Textilkorpus.
Struttura in legno e corpo tessile.



BODY MAT	DIF MAT			
WOOD	TEX			

E27 | W Max. 15

14 Weiß Bianco

Structure

Code

14

10-8106-14-14

169,20€

Smart Compatible-Zub. / Access. Smart Compatibile

E27 RGBW Wi-Fi light bulb Light For Life

71-8219-00-00

40,90€

Francesc Vilaró, 2016

Invisible

Pendelleuchten p. 938,
Wandleuchten p. 1084, p. 1126,
Stehleuchten p. 1230
Sospensioni p. 938,
Lampade da parete p. 1084, p. 1126,
Piantane p. 1230

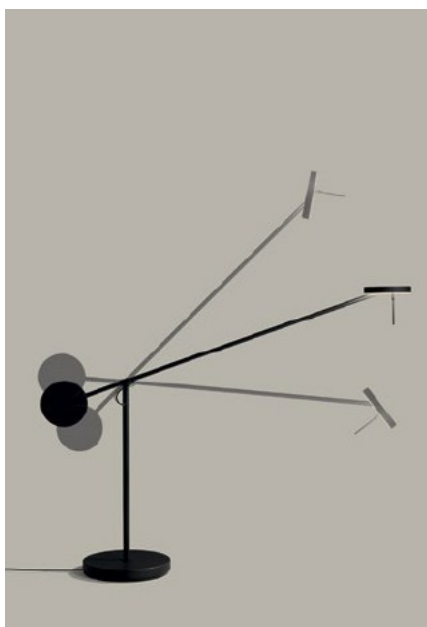


+ Invisible



Preisträger des German Design Award 2016.
Premiata con il German Design Award nel 2016.





Der drehbare Leuchtenkopf ermöglicht das Ausrichten des Lichts.
La rotazione della testa consente di dirigere la luce.

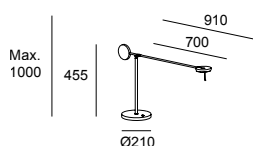
Leichtigkeit der Bewegung

Invisible besticht durch Bewegungsfreiheit sowohl der strukturellen Achsen als auch des Kopfteils, sodass der Lichtstrahl ohne Beeinträchtigung des Ambientes dorthin gelenkt werden kann, wo er benötigt wird.

Leggerezza di movimento

Invisible è sinonimo di libertà di movimento, sia degli assi della sua struttura, sia della testa, che permette di dirigere il fascio di luce dove necessario senza alterare la ricchezza compositiva dell'ambiente.

BODY MAT ST.AL	DIF MAT PMMA		50000h L80 B20	3 MacAdam	 ±90°	 355°	 355°	
-------------------	-----------------	--	-------------------	--------------	----------	----------	----------	--



LED | CRI 90 | W Total 10.5

● 05 Schwarz Nero

	K	Real Lm	Structure	Code	
TOUCH DIMMING 100-240V	2700 3000	534 550	05 ● 05 ●	10-7385-05-05 10-5693-05-05	453,10€ 449,05€

Alex & Manel Llusca, 2019

Wandleuchten p. 1098,
 Stehleuchten p. 1233
 Lampade da parete p. 1098,
 Piantane p. 1233



+ Organic

Organic

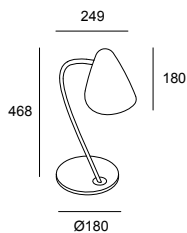
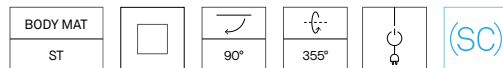


Organische inspiration

Die Inspiration für diese Leuchte waren die organischen Formen von Blumen und Blättern. Ihr sanftes und harmonisches Profil fügt sich auf natürliche Weise in den Raum ein. Der leicht geschwungene Schirm mit dezent goldenem Inneren verleiht dem Ganzen Raffinesse.

Ispirazione organica

Ispirato alle forme organiche di fiori e foglie, questo apparecchio nasce con un profilo morbido ed armonioso che si fonde naturalmente con lo spazio. Il suo paralume, leggermente curvo e con un sottile interno dorato, aggiunge delicatezza al suo insieme.



E27 Max. L 120 mm - Ø 80 mm | W Max. 15

● 05 Schwarz Nero

Structure

Code

05 ●

10-7582-05-05

188,15€

Smart Compatible-Zub. / Access. Smart Compatibile

E27 RGBW Wi-Fi light bulb Light For Life

71-8219-00-00

40,90€

Funk

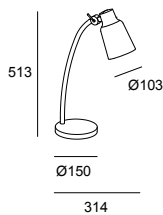
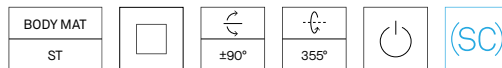


Charaktervoll

Die eigenständige Persönlichkeit und das organische Design von Funk wird durch das originelle Textilgeflecht des Stiels harmonisch ergänzt.

Personalità propria

Dotato di una personalità propria, Funk ha un design organico, completato da un dettaglio tessile intrecciato che ricopre lo stelo.



E27 | W Max. 15

- 23 Gold Oro
- CI Braun Marrone

Structure Interior Screen

Code

CI ● 23 ●

10-4755-CI-23 192,95€

Smart Compatible-Zub. / Access. Smart Compatible

E27 RGBW Wi-Fi light bulb Light For Life

71-8219-00-00 40,90€

E-lamp



Rationales Design

Die Kollektion E-lamp zeichnet sich durch ein rationales und schlichtes Design aus, das auf geometrischen Grundformen basiert. Diese Produktfamilie multifunktionaler Leuchten setzt auf Harmonie und Integration im Raum. Sie ist besonders auf Mobiltelefone ausgelegt, weswegen alle Ausführungen einen USB-Anschluss beinhalten. Die Tischlampe verfügt zudem über kabellose Ladetechnologie.

Design razionale

E-lamp è una collezione con un design razionale e semplice, basata su forme geometriche di base. Questa famiglia multifunzionale di apparecchi di illuminazione è alla ricerca dell'armonia e della sua integrazione nello spazio. Realizzata pensando al telefono cellulare, include un USB in tutte le sue versioni insieme alla tecnologia Wireless Charging, ell'opzione da tavolo.



Option kabelloses Aufladen.
Opzione di Wireless Charging.



USB-Ladeanschluss für elektronische Geräte.
Carica di dispositivi elettronici tramite USB.



Leuchtenkopf und Achse drehbar.
Rotazione sia della testa che del suo asse.



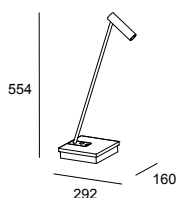
14-DO



05-DO

E-lamp

BODY MAT	50000h	2				
AL	L80 B20	MacAdam	350°	90°		USB



LED | K 2700 | CRI 80 | W Total 3.7 | Real Lm 275

- 14 Weiß Bianco
- 05 Schwarz Nero
- DO Poliertes Messing Ottone lucido



Structure

Button

Code

ON-OFF 100-240V

- 05
- 05
- 14
- 14

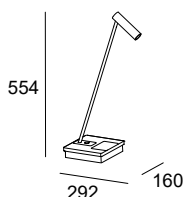
- 05
- DO
- 14
- DO

- 10-7606-05-05**
- 10-7606-05-DO**
- 10-7606-14-14**
- 10-7606-14-DO**

- 209,70€
- 216,65€
- 209,70€
- 216,65€

E-lamp Wireless

BODY MAT		50000h	2					
AL		L80 B20	MacAdam	90°	350°		USB	



LED | K 2700 | CRI 80 | W Total 3.7 | Real Lm 275

- 14 Weiß Bianco
- 05 Schwarz Nero
- DO Poliertes Messing Ottone lucido



Structure

Button

Code

ON-OFF 100-240V

- 05
- 05
- 14
- 14

- 05
- DO
- 14
- DO

- 10-7607-05-05**
- 10-7607-05-DO**
- 10-7607-14-14**
- 10-7607-14-DO**

- 308,35€
- 315,50€
- 308,35€
- 315,50€

Josep Patsí, 2020

Wandleuchten p. 1136-1143,
 Stehleuchten p. 1232
 Lampade da parete p. 1136-1143,
 Piantane p. 1232



+ Gamma

Gamma



Modernes, minimalistisches design


Mit ihrem modernen, minimalistischen Design und ihren technischen und dekorativen Qualitäten ist Gama die perfekte Schreibtischleuchte.

Design minimalista contemporaneo

Con un design contemporaneo e minimalista, Gama è una soluzione di illuminazione per scrivania con qualità tecniche e decorative che la rendono una scelta sempre giusta.

Schalter an der Basis.

Pulsante di accensione sulla base.



BODY MAT		50000h	2			
AL		L80 B20	MacAdam	90	180	

- 14 Weiß Bianco
- 05 Schwarz Nero
- 81 Nickel seidenmatt Nichel satinato
- DN Mattgold Oro opaco

LED | K 2700 | CRI 90 | W Total 4.3 | Real Lm 293

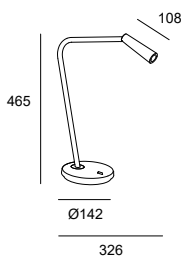


Structure

Code

ON-OFF 100-240V

05	●	10-6420-05-05	188,30€
14	○	10-6420-14-14	183,85€
81	●	10-6420-81-81	197,90€
DN	●	10-6420-DN-DN	225,50€



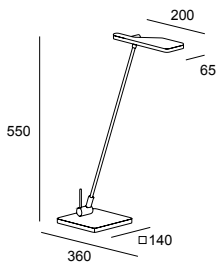
Elva



Elementar und funktionell
Basica e funzionale



BODY MAT		50000h	3	
ST.AL		L80 B20	MacAdam	



LED | K 3000 | CRI 90 | W Total 6.1 | Real Lm 301

- 05 Schwarz Nero
- 21 Chrom Cromo



Structure

Code

ON-OFF 100-240V

- 05 ●
- 21 ○

10-1523-05-05
10-1523-21-21

272,30€
279,00€

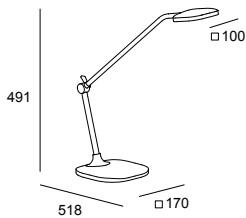
Manel Llusca & Carlos Santolaria, 2014

Queen



Klassische Schreibtischleuchte mit geschwungenen, symmetrischen Formen.
 Classica luce da scrivania dalle forme curve e simmetriche.

BODY MAT		50000h	2			
AL		L80 B20	MacAdam	35°	±180°	



LED | K 3000 | CRI 80 | W Total 8.3 | Real Lm 284

- 05 Schwarz Nero
- 21 Chrom Cromo

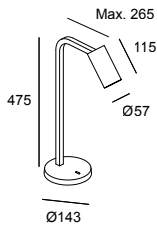
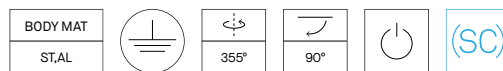
	Body	Structure	Code	
ON-OFF 100-240V	21	05	10-3273-21-05	292,60€

Simply



Schönheit und Harmonie in einem Objekt, das die Vollkommenheit einfacher Formen zelebriert. Bellezza e armonia in un pezzo che cerca la perfezione delle forme semplici.

TISCHELEUCHTE MIT FLEXARM | LAMPADA DA TAVOLO CON BRACCIO FLESSIBILE



GU10 | W Max. 8

- 14 Weiß Bianco
- 05 Schwarz Nero

Structure

Code

- 05
- 14

- 10-7982-05-05** 124,40€
- 10-7982-14-14** 124,40€

inklusive / Incluso

Wabenraster
Pannello a nido d'ape

Smart Compatible-Zub. / Access. Smart Compatible

- GU10 TW Wi-Fi light bulb Light For Life **71-8220-00-00** 24,50€

Nude



Zeitgenössisches Design

Das moderne Design von Nude basiert auf der Einfachheit der Formen und betont die schöne Glühbirne, die in dieser breitgefächerten Kollektion im Mittelpunkt steht. Die Tischversion hat verschiedene Installationsoptionen, sodass die Produktfamilie noch mehr Möglichkeiten bietet.

Design contemporaneo

Il design contemporaneo di Nude si basa sulla semplicità delle forme e sulla bellezza della lampadina, protagonista di questa ampia collezione. La versione da tavolo include diverse possibilità di installazione, che arricchiscono ulteriormente la famiglia.



TISCHLEUCHE MIT FLEXARM | LAMPADA DA TAVOLO CON BRACCIO FLESSIBILE

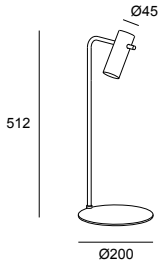
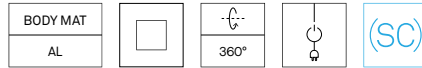


05

EM

DN

Nude Curved

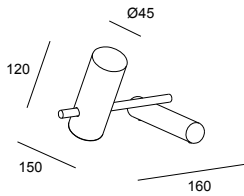
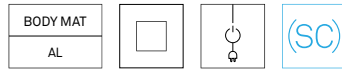


- 05 Schwarz Nero
- DN Mattgold Oro opaco
- EM Steingrau Grigio pietra

E27 120 mm Opal or Vintage Finishing / 95 mm Opal or Vintage Finishing | W Max. 15

Structure	Body	Code	
05 ●	05 ●	10-8518-05-05	110,50€
05 ●	DN ●	10-8518-05-DN	126,65€
05 ●	EM ●	10-8518-05-EM	110,50€

Nude Tiny

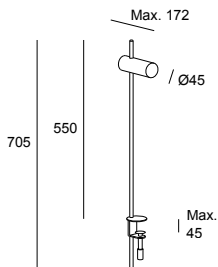
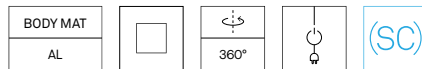


- 05 Schwarz Nero
- DN Mattgold Oro opaco
- EM Steingrau Grigio pietra

E27 120 mm Opal or Vintage Finishing / 95 mm Opal or Vintage Finishing | W Max. 15

Structure	Body	Code	
05 ●	05 ●	10-8516-05-05	95,40€
05 ●	DN ●	10-8516-05-DN	114,65€
05 ●	EM ●	10-8516-05-EM	95,40€

Nude Clip



- 05 Schwarz Nero
- DN Mattgold Oro opaco
- EM Steingrau Grigio pietra

E27 120 mm Opal or Vintage Finishing / 95 mm Opal or Vintage Finishing | W Max. 15

Structure	Body	Code	
05 ●	05 ●	10-8519-05-05	107,40€
05 ●	DN ●	10-8519-05-DN	126,65€
05 ●	EM ●	10-8519-05-EM	107,40€

Smart Compatible-Zub.
Access. Smart Compatibile

E27 RGBW Wi-Fi light bulb Light For Life

71-8219-00-00


40,90€

Jordi Llopis, 2015

Stehleuchten p. 1240
Piantane p. 1240

Premium





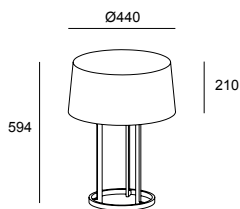
Behaglichkeit

Diese Leuchte hat dank ihres kupfer- und goldfarbenen Finish und einem schwarzen Lampenschirm eine sehr starke Präsenz. Nicht eingeschaltet wirkt sie wie eine Skulptur, die den Raum gestaltet. Sobald man sie jedoch einschaltet, verteilt sie ihr warmes, elegantes Licht.

Calore

Questa luminaria, con finitura in rame o in oro, con paralume in color nero, è un pezzo con molta presenza. Spenta, agisce proprio come una scultura che agevola la costruzione dello spazio e, quando è illuminata, fornisce una luce calda ed elegante.

BODY MAT	DIF MAT		
ST	PMMA,TEX		



E27 | W 3 × Max. 15

Structure Difussor

01	H13W
06	H13W

- 01 Gold Oro
- 06 Kupfer Rame
- H13W Schwarz Nero

Code

10-5076-01-H13W	610,05€
10-5076-06-H13W	592,50€

Hall



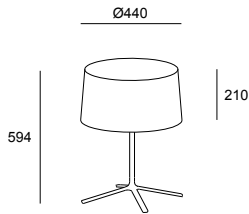


Schnörkellosigkeit

Die besondere Attraktion dieser Kollektion ist ihre unaufdringliche, zeitgenössische Optik, die sie ideal zur Beleuchtung von Räumen unterschiedlicher Stilrichtungen macht.

Semplicità

La principale attrattiva di questa collezione è l'identità che trasmette la sua linea contemporanea senza perdere in semplicità e neutralità che gli permette di convivere in spazi di differenti stili.



BODY MAT	DIF MAT		
ST	PMMA,TEX		

E27 x3 Max. L 146 mm - Ø 52 mm | W 3 x Max. 15

- 05 Schwarz Nero
- BW Weiß Bianco
- H13W Schwarz Nero
- T007 Weiß Bianco

Structure **Difussor**

05 ●	H13W ●
BW ○	T007 ○

Code

10-1940-05-H13W	525,15€
10-1940-BW-T007	525,15€

Clip

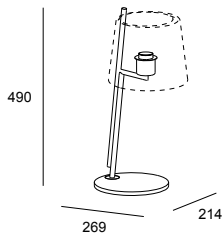




Lampenschirm in Schwarz und Weiß erhältlich.
Opzione paralume bianco e nero.

Eine Kollektion mit Wand-, Tisch- und Stehleuchten in klassischem Design mit einer modernen Note, die durch die schräge Form der Struktur zum Ausdruck gebracht wird.

Collezione applique, da tavolo e piantana che, basandosi su un design classico, si distingue per un plus di contemporaneità segnato dalla forma inclinata della sua struttura.



E27 | W Max. 15

● 05 Schwarz Nero

Structure

Code

05 ●

10-8540-05-82

168,65€

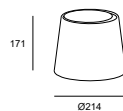
Smart Compatible-Zub. / Access. Smart Compatible

E27 RGBW Wi-Fi light bulb Light For Life

71-8219-00-00

40,90€

Zubehör nicht inklusive und erforderlich / Accessori non inclusi e necessari



05 ●

PAN-233-05

62,95€

14 ○

PAN-233-14

62,95€

Nahrang Studio, 2021

Tischleuchten p. 1162,
Stehleuchten p. 1244
Lampade da tavolo p. 1162,
Piantane p. 1244




+ Metrica

Metrica



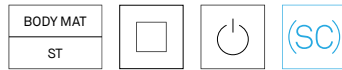
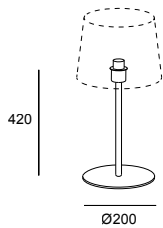
Der höchste Ausdruck von Schlichtheit und Funktionalität
Semplicità e funzionalità nella loro massima espressione



Schalter im oberen Teil des Stiels.
Pulsante di accensione nella parte superiore dello stelo.

Wahlweise mit rundem oder quadratischem Sockel und in schwarzer oder vernickelter Ausführung.
Opzione base rotonda o quadrata e finiture nero o nichel.

Metrica Round



E27 | W Max. 15

Structure

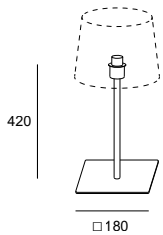
- 05 ●
- 81 ●

- 05 Schwarz Nero
- 81 Nickel seidenmatt Nickel satinato

Code

- 10-4759-05-82 98,65€
- 10-4759-81-82 105€

Metrica Square



E27 | W Max. 15

Structure

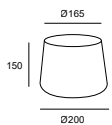
- 05 ●
- 81 ●

- 05 Schwarz Nero
- 81 Nickel seidenmatt Nickel satinato

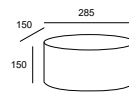
Code

- 10-8350-05-82 99,90€
- 10-8350-81-82 106,00€

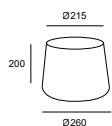
Zubehör nicht inklusive und erforderlich Accessori comuni non inclusi e necessari



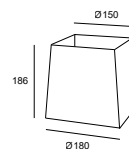
- 05 ● PAN-157-05 29,95€
- 14 ○ PAN-157-14 29,95€
- BY ● PAN-157-BY 29,95€



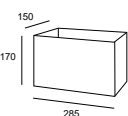
- 14 ○ PAN-177-14 44,40€
- BY ● PAN-177-BY 44,40€



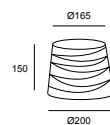
- 14 ○ PAN-161-14 39,55€
- BY ● PAN-161-BY 39,55€
- T008 ● PAN-161-T008 49,90€



- 14 ○ PAN-179-14 40,50€
- BY ● PAN-179-BY 40,50€



- 14 ○ PAN-176-14 50,95€
- BY ● PAN-176-BY 50,95€



- 05 ● PAN-219-05 37,750€
- 14 ○ PAN-219-14 37,750€

Smart Compatible-Zub.
Access. Smart Compatibile

E27 RGBW Wi-Fi light bulb Light For Life

71-8219-00-00 40,90€

Francesc Vilaró, 2018



+ Cocktail

Cocktail



Unverwechselbar und verführerisch

Cocktail ist eine unverwechselbare Leuchte, die mit dem iF Design Award ausgezeichnet wurde. Francesc Vilaró setzt auf Ausgewogenheit, industrielles Design, Innovation und Ästhetik, um eine tragbare Leuchte zu schaffen, die dank ihres verstellbaren Kopfteils und der Dimmfunktion mit vier Lichtstärkestufen Stimmungen für jeden Bedarf erzeugt.

Iconico e suggestivo

Cocktail è un pezzo iconico premiato con l'iF Design Awards. Francesc Vilaró si basa sull'equilibrio, l'industrializzazione, l'innovazione e l'estetica per creare una lampada portatile che genera atmosfere adattabili ad ogni esigenza, grazie alla sua testa orientabile e alla regolazione del dimming con quattro livelli di intensità luminosa.

Gewinner des iF Design Awards 2021.

Vincitore degli iF Design Awards 2021.










05

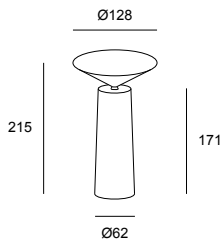


14



EX

	BODY MAT AL	DIF MAT PC		50000h L80 B20	3 MacAdam	 350°	 60°		
--	----------------	---------------	--	-------------------	--------------	----------	---------	--	--



LED | K 2700 | CRI 90 | W Total 3.5 | Real Lm 154

- 14 Weiß Bianco
- 05 Schwarz Nero
- EX Olivgrau Grigio oliva

	Structure	Code	
TOUCH DIMMING 100-240V	05	10-8327-05-05	299,65€
	14	10-8327-14-14	299,65€
	EX	10-8327-EX-EX	278,65€

inklusive / Incluso

Ladegerät
Caricatore

nicht inklusive / Non incluso

Ladegerät
Caricatore multiplo

71-8332-05-00 134,45€

Portobello



+ Portobello



Farbliche raffinesse

Inspiriert von der Pop-Art-Bewegung der 60er und 70er Jahre bringt Portobello einen Hauch von Farbe und Raffinesse in eine Vielzahl von Umgebungen, deren einzige Gemeinsamkeit die Abwesenheit von Regeln ist. Die Leuchte ist leicht und widerstandsfähig und dank ihrer abgerundeten Formen ein ikonisches, freundliches und einladendes Element. Die kundenspezifischen Anpassungsmöglichkeiten in den Standardfarben Schwarz und Weiß erlauben unzählige Oberflächen, die sich in jeden Raum integrieren lassen.

La sofisticazione del colore

Ispirata alla corrente pop art degli anni '60 e '70, Portobello porta un tocco di colore e raffinatezza in ambienti molto diversi, che hanno in comune solo l'assenza di norme. Leggero e resistente, le sue forme arrotondate la rendono un elemento iconico, intimo e accogliente. Nelle finiture standard bianca e nera, la personalizzazione dell'elemento consente un numero infinito di finiture per una totale integrazione in qualsiasi spazio.



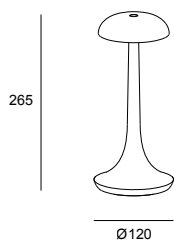




Berührungsempfindlicher Dimmschalter mit drei Intensitäten.
Pulsante touch dimmer con tre intensità.

Aufladen mittels USB-C.
Carica mediante USB-C.

	IP 44	BODY MAT ABS	DIF MAT PMMA		50000h L80 B20	3 MacAdam			
--	----------	-----------------	-----------------	--	-------------------	--------------	--	--	--



LED | K 2700 | CRI 90 | W Total 2.1 | Real Lm 137

- 14 Weiß Bianco
- 05 Schwarz Nero



Structure

Code

TOUCH DIMMING

- 05
- 14

10-A001-05-05
10-A001-14-14

162,75€
162,75€

inklusive / Incluso

Kabel des Ladegeräts
Cavo del caricatore

nicht inklusive / Non incluso

Ladegerät
Caricatore multiplo

71-8332-05-00

134,45€


Circ	P.1228	Funk	P.1234	Gamma	P.1232	H	P.1224
Invisible	P.1230	Levels N	P.1216	Noway	P.1220	Nude E	P.1236
Organic	P.1233	Tubs	P.1226	Woody	P.1235		

Stehleuchten mit Lampenschirm

Piantana con paralume

Clip E	P.1242	Hall	P.1241	Metrica E	P.1244	Premium	P.1240
------------------	--------	-------------	--------	---------------------	--------	----------------	--------

Stehleuchten Piantane



Nahtrang Studio, 2023

Levels

Pendelleuchten p. 900,
Deckenleuchten p. 1032,
Tischleuchten p. 1168
Sospensioni p. 900,
Plafoniere p. 1032,
Lampade da tavolo p. 1168



+ Levels



Eleganter Auftritt

Die elegante Bodenversion der Levels-Kollektion besticht durch ihre Präsenz und ist als Einzel- oder Doppelvariante erhältlich. Mit dem Switch am Kopf der LED lassen sich verschiedene Farbtemperaturen wählen und in Kombination mit den Schattierungen der Glaselemente gezielt Emotionen erzeugen.

Portamento elegante

Dal portamento elegante e dalla presenza spiccata, la piantana della collezione Levels può essere composta con opzione singola o doppia, in un gioco di sensazioni, grazie alle tonalità del vetro e alle diverse temperature di colore, da scegliere tramite lo switch integrato nella testina del LED.





Möglichkeit zur Änderung der Farbtemperatur. (2700K, 3000K oder 4000K)
Possibilità di modificare la temperatura del colore. (2700K, 3000K o 4000K)

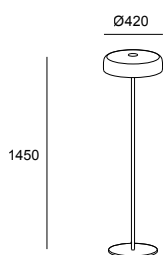


In den Farben Grün, Fumé oder Bernstein erhältlich. Glas mit einer Opazität von 30 % im Einzelmodell sowie 30 % und 50 % im Doppelmodell.

Disponibile nelle finiture verde, fumé o ambra. Vetri con opacità del 30% nel modello singolo e del 30% e del 50% nel modello doppio.

Levels 1 Body Ø420mm

NEW	BODY MAT	DIF MAT	□	50000h	3	SWITCH CCT	⚡
	ST	GLA		L80 B20	MacAdam	SW 2700-3000-4000	



- 05 Schwarz Nero
- 08 Grün Verde
- 12 Rauchgrau Fumé
- 15 Bernsteinfarben Ambra

LED | K SW 2700-3000-4000 | CRI 90 | W Total 17 | Real Lm 681



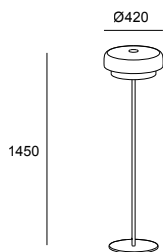
	Structure	Difussor	Code	
PUSH 220-240V	05 ●	08 ●	25-A001-05-08	771,10€
	05 ●	12 ●	25-A001-05-12	771,10€
	05 ●	15 ●	25-A001-05-15	771,10€

Lumenangabe bezogen auf Lichtfarbe 3000K.

Il flusso indicato corrisponde alla temperatura centrale (3000 K).

Levels 2 Bodies Ø420mm + Ø320mm

NEW	BODY MAT	DIF MAT	□	50000h	3	SWITCH CCT	⚡
	ST	GLA		L80 B20	MacAdam	SW 2700-3000-4000	



- 05 Schwarz Nero
- 08 Grün Verde
- 12 Rauchgrau Fumé
- 15 Bernsteinfarben Ambra

LED | K SW 2700-3000-4000 | CRI 90 | W Total 17 | Real Lm 681



	Structure	Difussor	Code	
PUSH 220-240V	05 ●	08 ●	25-A002-05-08	937,70€
	05 ●	12 ●	25-A002-05-12	937,70€
	05 ●	15 ●	25-A002-05-15	937,70€

Lumenangabe bezogen auf Lichtfarbe 3000K.

Il flusso indicato corrisponde alla temperatura centrale (3000 K).

Die abgebildeten Farben sind aufgrund von leichten Abweichungen bei Material, Umsetzung, Beleuchtung und Druck nicht exakt und geben die Farbtöne möglicherweise nicht getreu wieder.

I colori mostrati sono approssimativi, e non riflettono precisamente le tonalità in ragione di possibili variazioni nei vari tipi di materiale e di finiture, oltre a fattori di illuminazione e di stampa.



+ Noway

Noway



Aufhängung

Noway ist die neue einstellbare Bodenleuchte für das Wohnzimmer, die mit ihrer kraftvollen Präsenz und der ihr innewohnenden Raffinesse zur Hauptdarstellerin des Raumes avanciert. Dank des doppelten Schirms wird ein gleichermaßen gemütlicher und angenehmer Lichteffect erzeugt. Noway zieht mit ästhetischen und technischen Qualitäten auf natürliche Weise und ohne Scheu sämtliche Blicke auf sich.

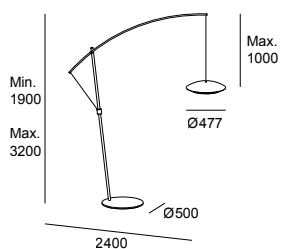
Sospensione

Dall'aspetto tondo e protagonista, Noway incorpora una nuova piantana regolabile con asta che si impadronisce dello spazio con una raffinatezza innata. Con un design a doppio paralume, il suo effetto di luce è accogliente e confortevole allo stesso tempo. Noway si distingue naturalmente per le sue qualità estetiche e tecniche, attirando senza indugio tutta l'attenzione.





NEW	BODY MAT ST,AL		50000h L80 B20	3 MacAdam	SWITCH CCT SW 2700-3000-4000	
-----	-------------------	--	-------------------	--------------	---------------------------------	--



● 05 Schwarz Nero

LED | K SW 2700-3000-4000 | CRI 90 | W Total 25.4 | Real Lm 813

	Upper Screen	Lower Screen	Structure	Code	
PUSH 220-240V	05 ●	05 ●	05 ●	25-8566-05-05	1638,00€
ON-OFF 220-240V	05 ●	05 ●	05 ●	25-8394-05-05	1365,00€
CASAMBI 220-240V	05 ●	05 ●	05 ●	25-8567-05-05	1743,00€

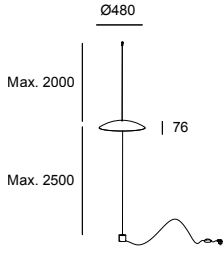
Lumenangabe bezogen auf Lichtfarbe 3000K.
Il flusso indicato corrisponde alla temperatura centrale (3000 K).

inklusive / Incluso

Klemme zur Einstellung der Höhe
Clip per regolazione altezza

Noway Single Screen

BODY MAT		50000h	3	
ST		L80 B20	MacAdam	



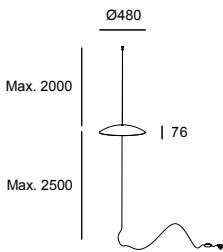
LED | K 3000 | CRI 80 | W Total 18 | Real Lm 791

- 05 Schwarz Nero
- DN Mattgold Oro opaco

	Upper Screen	Structure	Code	
ON-OFF 220-240V	05 ● DN ●	05 ● DN ●	00-7980-05-05 00-7980-DN-DN	284,60€ 323,35€

Noway Single Screen Counterweight

BODY MAT		50000h	3	
ST		L80 B20	MacAdam	



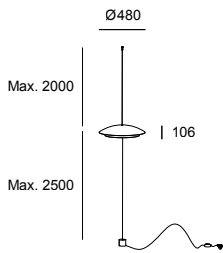
LED | K 3000 | CRI 80 | W Total 18 | Real Lm 791

- 05 Schwarz Nero
- DN Mattgold Oro opaco

	Upper Screen	Structure	Code	
ON-OFF 220-240V	05 ● DN ●	05 ● 05 ●	00-7981-05-05 00-7981-DN-05	245,90€ 284,60€

Noway Double Screen

BODY MAT		50000h	3	
ST		L80 B20	MacAdam	



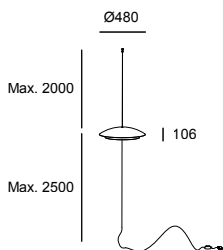
LED | K 3000 | CRI 80 | W Total 18 | Real Lm 495

- 05 Schwarz Nero
- DN Mattgold Oro opaco

	Upper Screen	Lower Screen	Structure	Code	
ON-OFF 220-240V	05 ● DN ●	05 ● 05 ●	05 ● DN ●	00-7977-05-05 00-7977-DN-DN	334,25€ 373,80€

Noway Double Screen Counterweight

BODY MAT		50000h	3	
ST		L80 B20	MacAdam	



LED | K 3000 | CRI 80 | W Total 18 | Real Lm 495

- 05 Schwarz Nero
- DN Mattgold Oro opaco

	Upper Screen	Lower Screen	Structure	Code	
ON-OFF 220-240V	05 ● DN ●	05 ● 05 ●	05 ● 05 ●	00-7979-05-05 00-7979-DN-05	292,50€ 331,45€

Benedito Design, 2021

Wandleuchten p. 1074,
Tischleuchten p. 1180
Lampade da parete p. 1074,
Lampade da tavolo p. 1180



+ H

H





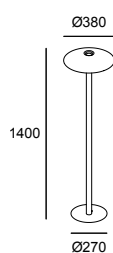
Zeitlose Schönheit

Die Leuchtenkollektion H ist eine zeitgenössische Neuinterpretation der klassischen Tischlampe mit konusförmigem Schirm. Die Kollektion bietet vielseitige Möglichkeiten zur dezenten Beleuchtung verschiedener Räume und verleiht diesen eine repräsentative Wertigkeit.

Bellezza senza tempo

La collezione di lampade H nasce come la reinterpretazione contemporanea della classica lampada da tavolo con paralume conico. La versatilità di questa collezione permette di illuminare con delicatezza diversi spazi, utilizzando pezzi di grande valore rappresentativo.

BODY MAT	DIF MAT		50000h	3	
ST	ACR		L80 B20	MacAdam	



LED | K 2700 | CRI 90 | W Total 27.7 | Real Lm 1207

- 05 Schwarz Nero
- DN Mattgold Oro opaco



Structure

Code

ON-OFF 220-240V

- 05
- DN

25-7742-05-05
25-7742-DN-DN

400,00€
484,00€

Nahrang Studio, 2020

Tubs

Pendelleuchten p. 918,
Wandleuchten p. 1068,
Tischleuchten p. 1174
Sospensioni p. 918,
Lampade da parete p. 1068,
Lampade da tavolo p. 1174




+ Tubs





Marmorfuß.
Base in marmo.



Manuelle Rotation der Lichtquelle.
Rotazione manuale della sorgente luminosa.

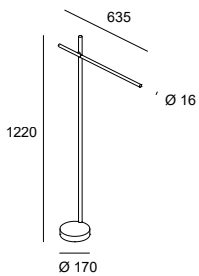
Präsenz und Dynamik

Tubs ist eine Stehleuchte mit einer linearen Lichtquelle und viel Bewegungsfreiheit, weswegen sie dem Raum mit ihrer Dynamik Charakter verleiht. Die raffinierte und elegante Leuchte mit Marmorfuß und unverkennbarer Präsenz lässt sich per Berührungsschalter dimmen und den jeweiligen Beleuchtungsanforderungen anpassen.

Presenza e dinamismo

Tubs è una piantana con una fonte di luce in forma lineare che ha un'ampia capacità di movimento, offre un grande dinamismo al pezzo e conferisce carattere allo spazio che abita. Sofisticata ed elegante, con base in marmo, può essere regolata tramite touch dimming, adattandosi alle esigenze luminose di ogni momento con una spiccata presenza.

BODY MAT ST.AL,MAR	DIF MAT PC		50000h L80 B20	3 MacAdam	 90°	 360°	 360°	 DIM
-----------------------	---------------	--	-------------------	--------------	---------	----------	----------	---------



LED | K 3000 | CRI 90 | W Total 13.3 | Real Lm 403

- 05 Schwarz Nero
- M1 Opalweiß Bianco opalino



TOUCH DIMMING 100-240V

Structure

Difussor

Code

05 ●

M1 ○

25-8102-05-M1

608,20€

Josep Patsí, 2014

Pendelleuchten p. 942
Sospensioni p. 942



+ Circ

Circ





Touch-Dimmer.
Touch Dimming.



360° Achsendrehung.
Rotazione dell'asse di 360°.

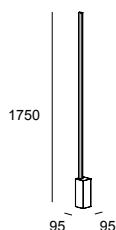
Lineare schlichtheit

Alle Vorteile der Standbeleuchtung in einer Lichtlinie. Circ fügt sich diskret in den Raum ein, während ihr harmonischer, kontrollierter Lichteffekt und die Möglichkeit der 360°-Drehung um die eigene Achse für eine herausragende Präsenz der Beleuchtung sorgen.

Semplicità lineare

Tutta la funzionalità dell'illuminazione da terra in una linea di luce. Circ si integra nello spazio con discrezione nella sua forma ma con una spiccata presenza luminosa, poiché genera un effetto di luce armonico e controllato, con una rotazione di 360° del suo asse.

BODY MAT	DIF MAT		50000h		
AL	PMMA		L80 B20	350°	DIM



LED | K 3000 | CRI 80 | W Total 29.5 | Real Lm 2248

- BW Weiß Bianco
- M3 Eloxiert Anodizzato



Structure

Difussor

Code

TOUCH DIMMING 100-240V

BW

M3

25-2934-BW-M3

775,75€

Francesc Vilaró, 2017

Invisible

Pendelleuchten p. 938,
Wandleuchten p. 1084, p. 1126
Tischleuchten p. 1184
Sospensioni p. 938,
Lampade da parete p. 1084, p. 1126,
Lampade da tavolo p. 1184




+ Invisible



Preisträger des German Design Award 2016.
Premiata con il German Design Award nel 2016.





Der drehbare Leuchtenkopf ermöglicht das Ausrichten des Lichts.
La rotazione della testa consente di dirigere la luce.

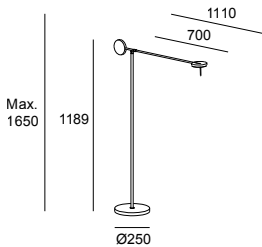
Leichtigkeit der Bewegung

Invisible besticht durch Bewegungsfreiheit sowohl der strukturellen Achsen als auch des Kopfteils, sodass der Lichtstrahl ohne Beeinträchtigung des Ambientes dorthin gelenkt werden kann, wo er benötigt wird. Die Kollektion mit ihren drei Pendelleuchtenmodellen wurde bereits mehrfach ausgezeichnet und hat in der Designwelt große Beachtung gefunden.

Leggerezza di movimento

Invisible è sinonimo di libertà di movimento, sia degli assi della sua struttura, sia della testa, che permette di dirigere il fascio di luce dove necessario senza alterare la ricchezza compositiva dell'ambiente. Con tre versioni sospese, la collezione è un'icona che è stata premiata più volte ricevendo importanti menzioni nel mondo del design.

BODY MAT ST.AL	DIF MAT PMMA		50000h L80 B20	3 MacAdam	 355°	 355°	 ±90°		
-------------------	-----------------	--	-------------------	--------------	----------	----------	----------	--	--



LED | CRI 90 | W Total 10.5

● 05 Schwarz Nero

	K	Real Lm	Structure	Code	
TOUCH DIMMING 100-240V	2700 3000	534 550	05 ● 05 ●	25-7385-05-05 25-5693-05-05	588,70€ 583€

Josep Patsí, 2020

Wandleuchten p. 1136-1143,
Tischleuchten p. 1190
Lampade da parete p. 1136-1143,
Lampade da tavolo p. 1190



+ Gamma

Gamma



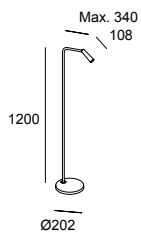
Die Ausführung als Stehlampe kommt ausgeprägt minimalistisch daher und fügt sich in friedlicher Koexistenz in den umgebenden Lebensraum ein.

L'opzione piantana si presenta come una versione molto minimalista che convive con naturalezza negli ambienti che occupa.



Leuchtenkopf und Achse drehbar.
Rotazione sia della testa che del suo asse.

BODY MAT		50000h	2			
AL		L80 B20	MacAdam	90	180	



LED | K 2700 | CRI 90 | W Total 4.3 | Real Lm 293

● 05 Schwarz Nero
● DN Mattgold Oro opaco



Structure

Code

ON-OFF 100-240V

05 ●
DN ●

25-6420-05-05
25-6420-DN-DN

256,90€
306,35€



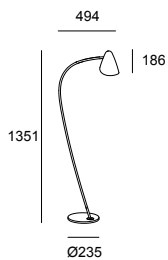
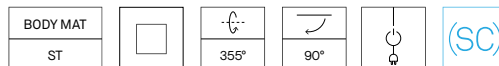
Organic



Das weiche, harmonische Profil dieses Objekts bezieht seine Inspiration aus den organischen Formen von Blüten und Blättern. Der leicht gekrümmte Lampenschirm mit der vergoldeten Innenseite fügt sich auf subtile und natürliche Weise in den Raum ein.

Il profilo di questo articolo, morbido e armonico, s'ispira alle forme naturali di fiori e foglie. Il suo paralume leggermente incurvato, con interno dorato, si integra nello spazio in modo fine e naturale.

Variable Abstrahlrichtung durch drehbare Achsen.
Luce orientabile grazie agli assi rotabili.



E27 Max. L 120 mm - Ø 80 mm | W Max. 15

● 05 Schwarz Nero

Structure

Code

05 ●

25-7582-05-05

306,60€

Smart Compatible-Zub. / Access. Smart Compatible

E27 RGBW Wi-Fi light bulb Light For Life

71-8219-00-00

40,90€

Alex & Manel Llusca, 2015

Wandleuchten p. 1150, Tischleuchten p. 1187
Lampade da parete p. 1150, Lampade da tavolo p. 1187

Funk



Schalter auf der Rückseite des Leuchtenkopfes.
Pulsante di accensione nella parte posteriore della testa.

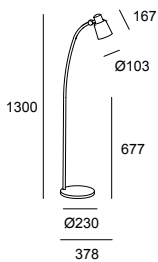
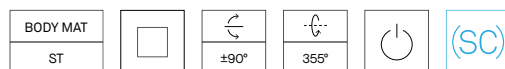


Charaktervoll

Die eigenständige Persönlichkeit und das organische Design von Funk wird durch das originelle Textilgeflecht des Stiels harmonisch ergänzt.

Personalità propria

Dotato di una personalità propria, Funk ha un design organico, completato da un dettaglio tessile intrecciato che ricopre lo stelo.



E27 | W Max. 15

● 23 Gold Oro
● CI Braun Marrone

Structure

Interior Screen

Code

CI ●

23 ●

25-4755-CI-23

281,90€

Smart Compatible-Zub. / Access. Smart Compatibile

E27 RGBW Wi-Fi light bulb Light For Life

71-8219-00-00

40,90€

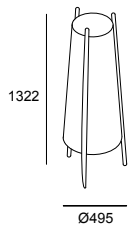
Woody



Warm und zeitlos
Caldo e senza tempo

Holzstruktur und Textilkorpus
Struttura in legno e corpo tessile

BODY MAT	DIF MAT		
WOOD	TEX		



E27 | W 2 × Max. 15

14 Weiß Bianco

Structure

Code

14

25-8106-14-14

384,40€

Smart Compatible-Zub. / Access. Smart Compatibile

E27 RGBW Wi-Fi light bulb Light For Life

71-8219-00-00

40,90€

Nude



Zeitgenössisches Design


Das moderne Design von Nude basiert auf der Einfachheit der Formen und betont die schöne Glühbirne, die in dieser breitgefächerten Kollektion im Mittelpunkt steht. Für die Stehleuchtenversion sind drei verschiedene Strukturen wählbar.

Design contemporaneo

Il design contemporaneo di Nude si basa sulla semplicità delle forme e sulla bellezza della lampadina, protagonista di questa ampia collezione. La versione piantana include l'opzione di tre diverse strutture.



Wird mit Gummielementen zur Anpassung der Verkabelung geliefert
Include gommini per i cavi





05

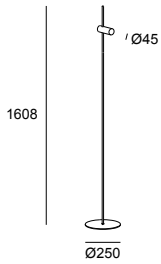
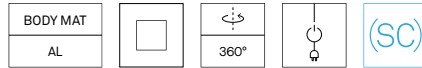


EM



DN

Nude Single

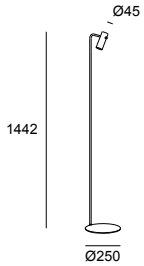
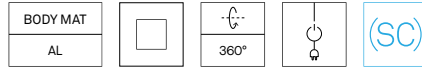


- 05 Schwarz Nero
- DN Mattgold Oro opaco
- EM Steingrau Grigio pietra

E27 120 mm Opal or Vintage Finishing / 95 mm Opal or Vintage Finishing | W Max. 15

Structure	Body	Code	
05 ●	05 ●	25-8520-05-05	198,70€
05 ●	DN ●	25-8520-05-DN	204,70€
05 ●	EM ●	25-8520-05-EM	198,70€

Nude Curved

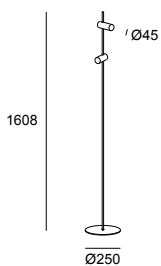
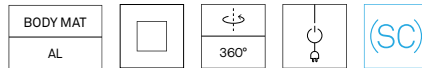


- 05 Schwarz Nero
- DN Mattgold Oro opaco
- EM Steingrau Grigio pietra

E27 120 mm Opal or Vintage Finishing / 95 mm Opal or Vintage Finishing | W Max. 15

Structure	Body	Code	
05 ●	05 ●	25-8522-05-05	164,70€
05 ●	DN ●	25-8522-05-DN	162,75€
05 ●	EM ●	25-8522-05-EM	164,70€

Nude Double



- 05 Schwarz Nero
- DN Mattgold Oro opaco
- EM Steingrau Grigio pietra

E27 x2 120 mm Opal or Vintage Finishing / 95 mm Opal or Vintage Finishing | W 2 x Max. 15

Structure	Body	Code	
05 ●	05 ●	25-8521-05-05	258,80€
05 ●	DN ●	25-8521-05-DN	264,75€
05 ●	EM ●	25-8521-05-EM	258,80€

Smart Compatible-Zub.
Access. Smart Compatible

E27 RGBW Wi-Fi light bulb Light For Life

71-8219-00-00

40,90€

Jordi Llopis, 2015

Tischleuchten p. 1198
Lampade da tavolo p. 1198

Premium

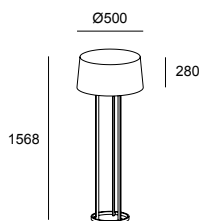
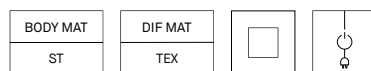



Wärme

Ins Auge fallende Leuchte mit kupferfarbenem und goldfarbenem Ständer und schwarzem Schirm. Ausgeschaltet wirkt sie wie eine Skulptur, eingeschaltet sorgt sie für warme und elegante Beleuchtung.

Calore

Questa illuminazione con finiture in rame e in oro, con paralume nero, ha molta presenza. Spenta, agisce come una scultura che ispira a costruire lo spazio e, quando illuminata, fornisce una luce calda ed elegante.



E27 x3 | W 3 × Max. 15

Structure **Difussor**

06	H13W
01	H13W

- 01 Gold Oro
- 06 Kupfer Rame
- H13W Schwarz Nero

Code

25-5076-01-H13W	1072,20€
25-5076-06-H13W	1108,85€

Hall



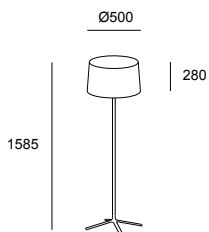
Schnörkellosigkeit

Diese Kollektion wurde als Basic-Artikel für die Hotelbranche entwickelt und bietet mit ihren ansprechenden Linien und Formen ein Plus an Design.

Semplicità

Questa collezione si è creata per posizionarsi come un pezzo basilare nel settore alberghiero ma che offre un tocco in più nel design grazie alla definizione delle sue linee e delle sue forme più dettagliate.

BODY MAT	DIF MAT		
ST	PMMA,TEX		



E27 x3 | W 3 × Max. 15

Structure Difussor

05 ●	H13W ●
BW ○	T007 ○

● 05	Schwarz Nero
○ BW	Weiß Bianco
● H13W	Schwarz Nero
○ T007	Weiß Bianco

Code

25-1940-05-H13W	738,45€
25-1940-BW-T007	747,60€

Nahrang Studio, 2022

Wandleuchten p. 1160, Tischleuchten p. 1202
Lampade da parete p. 1160, Lampade da tavolo p. 1202

Clip

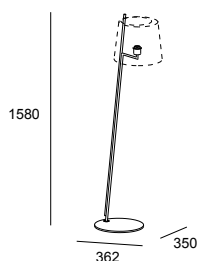




Lampenschirm in Schwarz und Weiß erhältlich.
Opzione paralume bianco e nero.

Eine Kollektion mit Wand-, Tisch- und Stehleuchten in klassischem Design mit einer modernen Note, die durch die schräge Form der Struktur zum Ausdruck gebracht wird.

Collezione applique, da tavolo e piantana che, basandosi su un design classico, si distingue per un plus di contemporaneità segnato dalla forma inclinata della sua struttura.



E27 | W Max. 15

● 05 Schwarz Nero

Structure

Code

05 ●

25-8540-05-82

318,85€

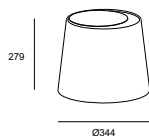
Smart Compatible-Zub. / Access. Smart Compatibile

E27 RGBW Wi-Fi light bulb Light For Life

71-8219-00-00

40,90€

Zubehör nicht inklusive und erforderlich / Accessori non inclusi e necessari



05 ●

PAN-234-05

135,00€

14 ○

PAN-234-14

135,00€

Nahrang Studio, 2021

Wandleuchten p. 1162,
Tischleuchten p. 1204
Lampade da parete p. 1162,
Lampade da tavolo p. 1204



+ Metrica

Metrica

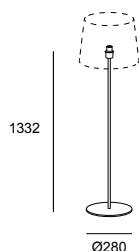


Der höchste Ausdruck von Schlichtheit und Funktionalität.
Semplicità e funzionalità nella loro massima espressione.



Wahlweise mit rundem oder quadratischem Sockel und in schwarzer oder vernickelter Ausführung.
Opzione base rotonda o quadrata e finiture nero o nichel.

Metrica Round



E27 | W Max. 15

- 05 Schwarz Nero
- 81 Nickel seidenmatt Nichel satinato

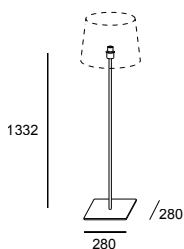
Structure

Code

- 05 ●
- 81 ●

- 25-4759-05-82 191,05€
- 25-4759-81-82 229,20€

Metrica Square



E27 | W Max. 15

- 05 Schwarz Nero
- 81 Nickel seidenmatt Nichel satinato

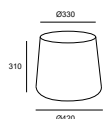
Structure

Code

- 05 ●
- 81 ●

- 25-8350-05-82 204,00€
- 25-8350-81-82 216,60€

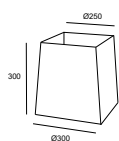
Zubehör nicht inklusive und erforderlich
Accessori comuni non inclusi e necessari



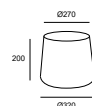
- 05 ● PAN-159-05 68,55€
- 14 ○ PAN-159-14 68,55€
- BY ● PAN-159-BY 68,55€



- 14 ○ PAN-183-14 90,35€
- BY ● PAN-183-BY 90,35€



- 14 ○ PAN-181-14 83,80€
- BY ● PAN-181-BY 83,80€



- 14 ○ PAN-184-14 64,05€
- BY ● PAN-184-BY 64,05€


Smart Compatible-Zub.
Access. Smart Compatible

E27 RGBW Wi-Fi light bulb Light For Life

71-8219-00-00 40,90€

Bloom N	P.1248	Circle	P.1261	Dec	P.1257	Dresde Led	P.1250
Loop	P.1262	Mist E	P.1258	Reflex Round	P.1265	Reflex Square	P.1264
Toi Led	P.1252	Toilet Q	P.1256	Toilet Slim	P.1254	Vanity	P.1266
Vetro	P.1260						

Bad Bagno



Bloom





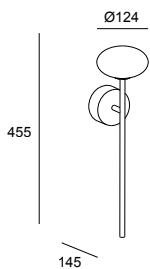
Einladendes design und einfache formen

Einfachheit und Funktionalität sind oft die beste Visitenkarte. Bloom hat ein freundliches, ausgewogenes Design, das sich im Raum gerade durch sein sanftes Profil hervorhebt. Ihre technische Ausarbeitung mit IP44 macht sie zu einer geeigneten Wahl für die Beleuchtung im Badezimmer.

Design gradevole e semplicità delle forme

Semplicità e funzionalità sono spesso il miglior biglietto da visita. Bloom ha un design gradevole, equilibrato nelle forme, che la fanno risaltare nello spazio proprio per la morbidezza del suo profilo. Il suo sviluppo tecnico, con un IP44, la rende una scelta adatta per l'illuminazione dei bagni.

NEW	IP 44	BODY MAT ST	DIF MAT GLA		50000h L80 B20	2 MacAdam
-----	----------	----------------	----------------	--	-------------------	--------------



LED | K 2700 | CRI 90 | W Total 7.5 | Real Lm 262

- 05 Schwarz Nero
- M1 Opalweiß Bianco opalino



ON-OFF 100-277V

Structure

Difussor

Code

05 ●

M1 ○

05-A011-05-M1

157,50€

Dresde Led

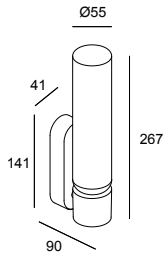


Schlichtheit und Wirksamkeit.
Semplicità ed efficienza.



Ausführungen in Schwarz und Nickel.
Finiture nero e nichel.

IP	BODY MAT	DIF MAT		50000h	3
44	AL	GLA		L80 B20	MacAdam



LED | K 3000 | CRI 90 | W Total 10.5 | Real Lm 563

- 05 Schwarz Nero
- ◐ 21 Chrom Cromo
- F9 Sandgestrahlt Sabbiato



	Structure	Difussor	Code	
ON-OFF 100-240V	05 ●	F9 ○	05-7983-05-F9	183,60€
	21 ◐	F9 ○	05-7983-21-F9	183,60€

Alex & Manel Llusca, 2020

Toi Led

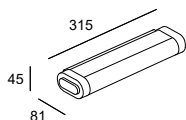




Reine Linien in verschiedenen Größen.
Linee pulite in varie dimensioni.

Toi LED Small

IP	BODY MAT	DIF MAT	50000h	3
44	AL	PC	L80 B20	MacAdam



LED | K 3000 | CRI 80 | W Total 8.7 | Real Lm 661

- 21 Chrom Cromo
- M1 Opalweiß Bianco opalino

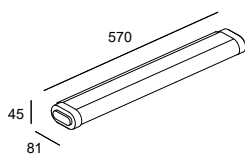


Structure Difussor Code

ON-OFF 220-240V	21 <input type="radio"/>	M1 <input type="radio"/>	<input type="checkbox"/> 05-7830-21-M1	150,75€
	21 <input type="radio"/>	M1 <input type="radio"/>	<input type="checkbox"/> 05-7831-21-M1	188,70€

Toi LED Medium

IP	BODY MAT	DIF MAT	50000h	3
44	AL	PC	L80 B20	MacAdam



LED | K 3000 | CRI 80 | W Total 15.3 | Real Lm 1513

- 60 Schwarz Nero
- 21 Chrom Cromo
- M1 Opalweiß Bianco opalino

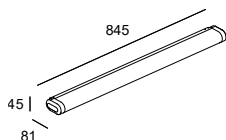


Structure Difussor Code

ON-OFF 220-240V	21 <input type="radio"/>	M1 <input type="radio"/>	<input type="checkbox"/> 05-7832-21-M1	209,10€
	60 <input type="radio"/>	M1 <input type="radio"/>	<input type="checkbox"/> 05-7832-60-M1	209,10€
	21 <input type="radio"/>	M1 <input type="radio"/>	<input type="checkbox"/> 05-7833-21-M1	252,15€
	60 <input type="radio"/>	M1 <input type="radio"/>	<input type="checkbox"/> 05-7833-60-M1	252,15€

Toi LED Big

IP	BODY MAT	DIF MAT		50000h	3
44	AL	PC		L80 B20	MacAdam



LED | K 3000 | CRI 80 | W Total 23.4 | Real Lm 2103

- 21 Chrom Cromo
- M1 Opalweiß Bianco opalino



Structure Difussor Code

ON-OFF 220-240V	21 <input type="radio"/>	M1 <input type="radio"/>	05-7834-21-M1	277,20€
-----------------	--------------------------	--------------------------	---------------	---------

Carlos Santolaria & Manel Llusçà, 2020

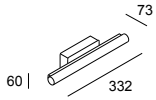
Toilet Slim



Minimalistisches Wesen für maximalen Erfolg.
L'essenza del minimo come massimo successo.

Toilet Slim 332mm

IP	BODY MAT	DIF MAT		50000h	3
44	AL	PC		L80 B20	MacAdam



LED | K 3000 | CRI 90 | W Total 13.2 | Real Lm 880

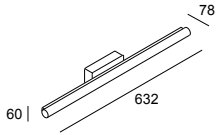
- 21 Chrom Cromo
- M1 Opalweiß Bianco opalino



	Structure	Difussor	Code	
ON-OFF 100-240V	21 <input checked="" type="radio"/>	M1 <input type="radio"/>	05-6395-21-M1	183,95€

Toilet Slim 632mm

IP	BODY MAT	DIF MAT		50000h	3
44	AL	PC		L80 B20	MacAdam



LED | K 3000 | CRI 90 | W Total 25 | Real Lm 1777

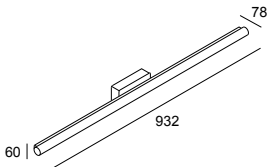
- 21 Chrom Cromo
- M1 Opalweiß Bianco opalino



	Structure	Difussor	Code	
ON-OFF 100-240V	21 <input checked="" type="radio"/>	M1 <input type="radio"/>	05-6396-21-M1	220,50€

Toilet Slim 932mm

IP	BODY MAT	DIF MAT		50000h	3
44	AL	PC		L80 B20	MacAdam



LED | K 3000 | CRI 90 | W Total 32.7 | Real Lm 2431

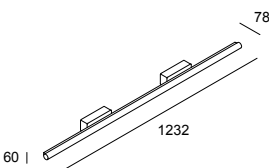
- 21 Chrom Cromo
- M1 Opalweiß Bianco opalino



	Structure	Difussor	Code	
ON-OFF 100-240V	21 <input checked="" type="radio"/>	M1 <input type="radio"/>	05-6397-21-M1	304,30€

Toilet Slim 1232mm

IP	BODY MAT	DIF MAT		50000h	3
44	AL	PC		L80 B20	MacAdam



LED | K 3000 | CRI 90 | W Total 43.6 | Real Lm 3472

- 21 Chrom Cromo
- M1 Opalweiß Bianco opalino



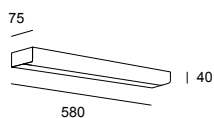
	Structure	Difussor	Code	
ON-OFF 100-240V	21 <input checked="" type="radio"/>	M1 <input type="radio"/>	05-6398-21-M1	412,70€

Toilet Q



Toilet Q 580mm

IP	BODY MAT	DIF MAT		50000h	3
44	AL	PC		L80 B20	MacAdam



LED | K 3000 | CRI 80 | W Total 11.7 | Real Lm 367

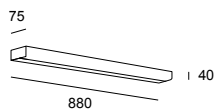
- 21 Chrom Cromo
- M1 Opalweiß Bianco opalino



	Structure	Difussor	Code	
ON-OFF 100-240V	21 <input checked="" type="radio"/>	M1 <input type="radio"/>	05-1507-21-M1	255,80€

Toilet Q 880mm

IP	BODY MAT	DIF MAT		50000h	3
44	AL	PC		L80 B20	MacAdam



LED | K 3000 | CRI 80 | W Total 18.2 | Real Lm 828

- 21 Chrom Cromo
- M1 Opalweiß Bianco opalino

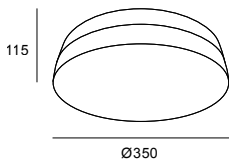


	Structure	Difussor	Code	
ON-OFF 220-240V	21 <input checked="" type="radio"/>	M1 <input type="radio"/>	05-1508-21-M1	333,90€

Dec



IP	BODY MAT	DIF MAT		(SC)
44	ST	GLA		



E27 x2 | W 2 × Max. 15

- 21 Chrom Cromo
- F9 Sandgestrahl Sabbbiato

Structure Difussor

Code

21 F9

15-4370-21-F9 177,25€

Smart Compatible-Zub. / Access. Smart Compatibile

E27 RGBW Wi-Fi light bulb Light For Life

71-8219-00-00 40,90€

Mist





Gelungene Einfachheit

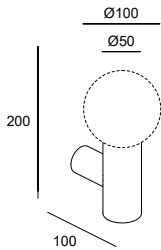
Dank der Schlichtheit des neutralen Designs wird die Bedeutung der Glühbirne hervorgehoben. Mist ist eine Kollektion für das Badezimmer mit verschiedenen Installations- und Oberflächenoptionen, aufgrund derer sie zur Erstellung abwechslungsreicher Kompositionen sehr geschätzt ist.

Semplicità e successo

La semplicità di un design neutro che sottolinea l'importanza della lampadina. Mist è una collezione bagno con diverse possibilità di installazione che, grazie a questa caratteristica e alle opzioni di finitura, offre una pregiata ricchezza compositiva.

Mist 1 body

IP	BODY MAT	DIF MAT	
44	ST	GLA	



E14 Max. L 97 mm - Ø 35 mm | W Max. 9

- 05 Schwarz Nero
- ◐ 21 Chrom Cromo
- F9 Sandgestrahlt Sabbiato

Structure **Difussor**

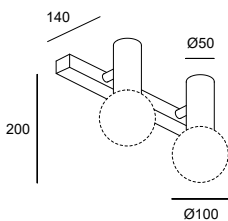
- | | |
|------|------|
| 05 ● | F9 ○ |
| 21 ◐ | F9 ○ |

Code

- | | |
|----------------------|----------------|
| 05-8337-05-F9 | 99€ |
| 05-8337-21-F9 | 105,10€ |

Mist 2 bodies

IP	BODY MAT	DIF MAT		
44	ST	GLA		300°



E14 x2 Max. L 97 mm - Ø 35 mm | W 2 x Max. 9

- 05 Schwarz Nero
- ◐ 21 Chrom Cromo
- F9 Sandgestrahlt Sabbiato

Structure **Difussor**

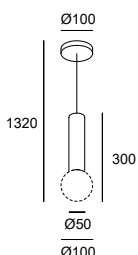
- | | |
|------|------|
| 05 ● | F9 ○ |
| 21 ◐ | F9 ○ |

Code

- | | |
|----------------------|----------------|
| 05-8338-05-F9 | 124,30€ |
| 05-8338-21-F9 | 154,55€ |

Mist Pendant

IP	BODY MAT	DIF MAT	
44	ST	GLA	



E14 Max. L 97 mm - Ø 35 mm | W Max. 9

- 05 Schwarz Nero
- ◐ 21 Chrom Cromo
- F9 Sandgestrahlt Sabbiato

Structure **Difussor**

- | | |
|------|------|
| 05 ● | F9 ○ |
| 21 ◐ | F9 ○ |

Code

- | | |
|----------------------|----------------|
| 00-8337-05-F9 | 124,40€ |
| 00-8337-21-F9 | 130,50€ |

Francesc Vilaró, 2019

Deckenleuchten p. 1044, Wandleuchten p. 1104
 Plafoniere p. 1044, Lampade da parete p. 1104

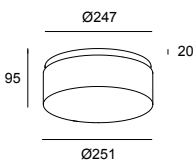
Vetro



Ein Klassiker mit speziellem doppelwandigem Pressglas.
 Un classico con vetro pressato doppio spessore speciale.



IP	BODY MAT	DIF MAT		50000h	3
44	ST	GLA		L80 B20	MacAdam



LED | K 3000 | CRI 80 | W Total 22.4 | Real Lm 1240

- 14 Weiß Bianco
- G5 Innen weiß lackiertes Glas
Vetro dipinto bianco interno



ON-OFF	Structure	Difussor	Code	
220-240V	14 <input type="radio"/>	G5 <input type="radio"/>	05-7387-14-G5	196,70€

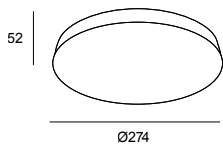
Circle



Klassische Rundleuchte fürs Bad mit hochwertiger Lichtwiedergabe.

Classica sfera da bagno con una grande qualità di riproduzione della luce.

IP 44	BODY MAT ST	DIF MAT GLA		50000h L80 B20	3 MacAdam
----------	----------------	----------------	---	-------------------	--------------



LED | K 3000 | CRI 80 | W Total 22.4 | Real Lm 1191

- 21 Chrom Cromo
- F9 Sandgestrahlt Sabbiato



Structure

Difussor

Code

ON-OFF 220-240V

21





F9

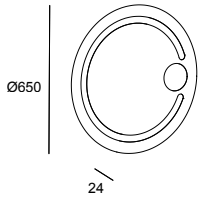
15-6429-21-F9

189,40€

Loop



IP 44	BODY MAT GLA	DIF MAT GLA		50000h L80 B20	 x3	 ANTI FOG	 SAFETY BACK
----------	-----------------	----------------	--	-------------------	---	--	---



LED | K 3000 | CRI 80 | W Total 18.2 | Real Lm 325

- K3 Spiegelglas Vetro a specchio
- F1 Sandgestrahltes Glas Vetro sabbaiato



Body

Difussor

Code

ON-OFF 110-240V

K3

F1

75-8076-K3-F1

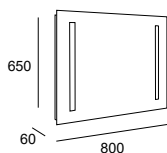
453,65€

Reflex Square

Integrierte Beleuchtung
Illuminazione integrata



IP	BODY MAT	DIF MAT		50000h	3	
44	AL	GLA		L80 B20	MacAdam	SAFETY BACK



LED | K 4000 | CRI 80 | W Total 40 | Real Lm 1085

- K3 Spiegelglas Vetro a specchio
- F1 Sandgestrahtes Glas Vetro sabbato



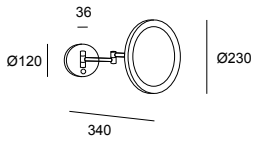
	Body	Difussor	Code	
ON-OFF 100-240V	K3 <input type="radio"/>	F1 <input type="radio"/>	75-8119-K3-F1	219,90€

Reflex Round



Funktionalität und Stimmigkeit
Funzionalità e successo

IP 44	BODY MAT ST,MIR	DIF MAT ACR		50000h L80 B20	3 MacAdam	 ±180°		 SAFETY BACK
----------	--------------------	----------------	--	-------------------	--------------	-----------	--	-----------------



LED | K 3000 | CRI 80 | W Total 7.4 | Real Lm 139

- 21 Chrom Cromo
- K3 Spiegelglas Vetro a specchio



Body

Difussor

Code

ON-OFF 100-240V

21

K3

75-5314-21-K3

256,75€

Vanity





Zeitgenössisches Design

Badezimmerspiegel in besonders zeitgenössischem und sehr attraktivem Design.

Design contemporaneo

Specchio da bagno con uno speciale design contemporaneo e molto attraente.

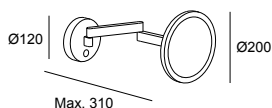
Vanity bietet großen Komfort dank der sanften Rotation und regulierbaren Dimmung.

Vanity offre un grande comfort grazie alla sua morbida rotazione e alla sua regolazione dimmerabile.

IP 44	BODY MAT AL	DIF MAT PLABS		50000h L80 B20	3 MacAdam	 180°	 150°	 x3
----------	----------------	------------------	--	-------------------	--------------	----------	----------	--------

LED | K 3000 | CRI 90 | W Total 10.5 | Real Lm 256

- 05 Schwarz Nero
- ◐ 21 Chrom Cromo
- K3 Spiegelglas Vetro a specchio



TOUCH DIMMING 100-240V

Structure Body

Code

- | | | | |
|----|---|----|---|
| 05 | ● | K3 | ○ |
| 21 | ◐ | K3 | ○ |

75-8508-05-K3
75-8508-21-K3

325,75€
337,80€

Konnektive Lösungen Soluzioni connettive

D4i

Lösung für die Steuerung und Vernetzung der Beleuchtung in einem Raum, in dem eine effiziente Nutzung der Ressourcen erforderlich ist. Basiert auf dem D4i-Standard und ermöglicht die Kompatibilität dieser Plattform mit jedem Treiber, der diese Technologie verwendet. Zusätzlich zu den angebotenen Kontrollfunktionen ermöglicht es die Überwachung des Systems über die Plattform und damit den Erhalt von Daten über die Belegung und Nutzung des Raums.

Soluzione per il controllo e la connettività dell'illuminazione in uno spazio in cui è richiesto l'uso efficiente delle risorse. Basata sullo standard D4i, fa sì che qualsiasi driver con questa tecnologia sia compatibile con questa piattaforma. Oltre a offrire funzionalità di controllo, consente di monitorare il sistema tramite la piattaforma e poter così ottenere dati di occupazione e di uso dello spazio.

Funktionen Funzionalità



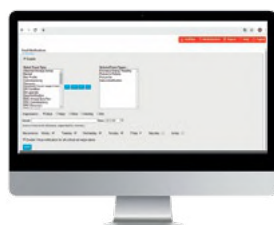
- Drahtlose Kommunikation der Leuchten mit Internetzugang
Comunicazione senza fili degli apparecchi con accesso a internet
- Fernsteuerung
Controllo remoto
- Zustand der Installations
Stato dell'installazione
- Erstellen von Profilen und Gruppen
Definizione di profili e gruppi



- Ersparnisse durch Tageslicht, Belegung und Anpassung an Aufgaben
Risparmio per luce naturale, occupazione e regolazione di compito
- Energieberichte, die an die Bedürfnisse der jeweils durchgeführten Maßnahmen angepasst sind
Report di energia adattato alle esigenze di ciascun'azione realizzata
- Echtzeit-Überwachung
Monitoraggio in tempo reale



- Raumtemperatur- und Leuchteninformationen zur Erleichterung der Integration in Klima- und Heizungsanlagen
Informazioni su temperatura ambiente e degli apparecchi, per semplificare l'integrazione con i sistemi di aria condizionata e riscaldamento



- Alarmverwaltung
Gestione di allarmi
- Einstellbare E-Mail-Benachrichtigungen auf der Grundlage verschiedener Parameter wie Lampenausfall oder Überhitzung, verfügbare Updates usw.
Notifiche tramite posta elettronica programmabili in funzione di vari parametri come guasto apparecchi o surriscaldamento, aggiornamenti disponibili, ecc.



- Heatmap-Berichte für eine angemessene Bewirtschaftung und Bewertung der Räume
Report di mappe di calore per una corretta gestione degli spazi e valutazione degli stessi


D4i-Geräte Dispositivi D4i

		L x W x H mm	V in F (Hz)	Lum. max.	Protocol	Code	
	Managementplattform D4iControlador Gestore Piattaforma D4iControlador	198 x 145 x 42	120-240V 50-60Hz	1500 Sensors	–	71-8063-00-00	On Request
	Netzteil PoE Fonte di alimentazione PoE	235 x 103 x 27	48V	–	PoE	71-8064-00-00	On Request
	Sensor Gateway Sensor Gateway	35 x 101,9 x 76,5	PoE	125 Sensors	IEEE 802.15.4	71-8061-00-00	On Request
	Vernetzter Multisensor Multisensore connettivo	27 x 18	D4i	4 Drivers	D4i	71-8056-00-00	On Request
	Multisensor Pro Multisensore Pro	27 x 18	D4i	4 Drivers	D4i	71-8057-00-00	On Request
	Schwarzer Connected-Track-Multisensor Multisensor Connected Track nero	120 x 40 x 35	220-240V 50-60Hz	4 Drivers	D4i	35-A075-60-00	On Request
	Connected-Track-Multisensor Multisensor Connected Track	120 x 40 x 35	220-240V 50-60Hz	4 Drivers	D4i	35-A075-14-00	On Request
	Vernetztes Tastenfeld Pulsantiera connettiva	66,4 x 32,7 x 11,5	Battery CR2032	–	IEEE 802.15.4	71-8062-00-00	On Request
	Aktualisierung vernetzter Multisensor Pro Aggiornamento multisensore connettivo Pro	–	–	–	Software	71-8060-00-00	On Request
	Zubehör Unterputz- Deckenmontage für D4i-Sensor Accessorio da incasso a soffitto per sensore D4i	20,7 x 13	–	–	–	71-8058-00-00	On Request
	Zubehör Aufputz-Deckenmontage für D4i-Sensor Accessorio superficie a soffitto per sensore D4i	25 x 35 x 67	–	–	–	71-8059-00-00	On Request

DALI2

Lösung für die Steuerung und Vernetzung der Beleuchtungssteuerungslösung basierend auf dem DALI2-Standard (einschließlich Unterstützung für DT8-Treiber)
Soluzione per il controllo e la connettività della Soluzione di controllo di illuminazione basata sullo standard DALI2 (include compatibilità con driver DT8)

Funktionen Funzionalità



CNTEC, Girona 2020.

Ermöglicht große Energieeinsparungen in einer Anlage durch Funktionen wie die Punkt-zu-Punkt-Verwaltung von Leuchten, Gruppen, Szenen, konstante Lichtsteuerung, zirkadianer Zyklus, Steuerung nach Belegung, zeitliche Programmierung u. a.

Consente di ottenere, in un impianto, un grande risparmio energetico tramite funzionalità come gestione degli apparecchi punto per punto, gruppi, scene, controllo costante luce, ciclo circadiano, controllo per occupazione e programmazioni orarie, tra le altre cose.

Wählen Sie die beste Option für Ihr Projekt aus
Scegli la soluzione più adatta al tuo progetto

- ① Essential
- ② Performance
- ③ Advanced

①

②

③

- Kalender, Gruppen, Szenen, Anwesenheits- und Helligkeitssensoren
Calendario, gruppi, scene, sensori di presenza e luminosità
- Zirkadianer Zyklus und die Tunable White-Leuchten
Ciclo circadiano e apparecchi Tunable White
- Kompatibel mit der Notleuchtenlizenz
Compatibile con licenza per luci di emergenza
- Kompatibel mit BACnet-Lizenz
Compatibile con licenza BACnet
- System verknüpfbar mit bis zu 5 Advance-Steuerungen (Anzeige als 1 Steuerung möglich)
Sistema collegabile fino a 5 controller Advance (consente di visualizzare come 1 unico controller)

DALI2 devices Dispositifs DALI2

		L x W x H mm	IP	V in F (Hz)	Lums. max.	W max	Protocol	Code
	DALI2 Essential-Steuerung Controller DALI2 Essential	160 x 91 x 62	20	110-240 V 50-60 Hz	64 x 3 OUTPUT DALI2	DALI BUS OUTPUT 200 mA x3	DALI2	71-B102-00-00
	DALI2 Performance-Steuerung Controller DALI2 Performance	160 x 91 x 62	20	110-240 V 50-60Hz	64 x 3 OUTPUT DALI2	DALI BUS OUTPUT 200 mA x3	DALI2	71-B103-00-00
	DALI2 Advance-Steuerung Controller DALI2 Advance	160 x 91 x 62	20	110-240 V 50-60 Hz	64 x 3 OUTPUT DALI2	DALI BUS OUTPUT 200 mA x3	DALI2	71-B104-00-00
	DALI2-Unterputzsensor Sensore DALI2 incasso	46,7 Ø 58 x 65,4	20	DALI2 9,5-22,5 V	–	9 mA	DALI2	71-B098-00-00
	DALI2-Aufputzsensor Sensore DALI2 superficie	96,3 Ø x 36,6	20	DALI2 9,5-22,5 V	–	9 mA	DALI2	71-B100-00-00
	Konverter 4 digitale Signale Convertitore 4 segnali digitali	7,7 x 28,2 x 14,6	20	DALI2 9,5-22,5 V	–	10 mA	DALI2	71-B099-00-00
	Dali-Stellglied-Relais Relè attuatore DALI	92,5 x 62	20	220-240 V 50/60 Hz	–	2 mA / 6A	DALI2	71-B101-00-00
	Lizenz BACnet 500 variabel Licenza BACnet 500 variabili							71-B118-00-00
	Lizenz Notfall 100 Leuchten Licenza Emergenza 100 apparecchi							71-B117-00-00

Bluetooth Casambi

Auf dem Bluetooth Mesh-Protokoll basierende Beleuchtungssteuerungslösung mit direkter Steuerung über Smartphone oder Tablet, ohne dass zusätzliche Elemente hinzugefügt werden müssen. Aufgrund der einfachen Bedienung ist dieses System für jeden Anwender geeignet. Seine Anwendung ist ideal für flexible und dynamische Umgebungen, in denen eine umfassende Interaktion mit den Leuchten erforderlich ist.

Soluzione di controllo dell'illuminazione basata sul protocollo Bluetooth Mesh, con controllo diretto da Smartphone o Tablet, senza bisogno di aggiungere elementi supplementari. La facilità d'uso del sistema lo rende valido per qualsiasi utente. La sua applicazione è ideale per ambienti flessibili e dinamici, dove è richiesta una grande interazione con le luci.



Brondesbury Park Synagogue, London 2022.

Funktionen Funzionalità



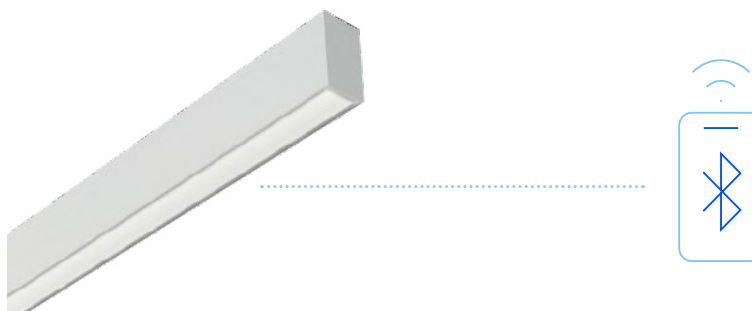
- Individuelle Steuerung jeder einzelnen Leuchte
Controllo individuale delle luci e regolazione punto per punto
- Erstellung von Leuchtengruppen
Creazione di gruppi di apparecchi
- Regelung je nach Kalender
Regolazione secondo calendario
- Steuerung der Farbtemperatur
Controllo della temperatura di colore
- Zirkadianer Zyklus
Ciclo circadiano
- Regelung in Abhängigkeit vom Tageslicht
Regolazione secondo il livello di luce naturale

Technologie Tecnologia

Bluetooth Low energy Bluetooth low energy

Auf Bluetooth-Technologie basierende Lösung. Dabei handelt es sich um dieselbe Technologie, die bereits in Mobilgeräte wie Smartphones oder Tablets integriert ist. Sie ermöglicht eine direkte Kommunikation zwischen der Leuchte/ dem Steuergerät und dem Mobilgerät, ohne dass ein zusätzliches physisches Element zur Steuerung hinzugefügt werden muss.

Soluzione basata su tecnologia Bluetooth, è la stessa tecnologia già integrata nei dispositivi mobili come smartphone o tablet. Questo permette una comunicazione diretta luce/controller e dispositivo mobile, senza bisogno di aggiungere altri elementi fisici per il controllo.



Wireless Mesh Network

Skalierbares System, das ein individuelles Informationsnetzwerk (Knoten) ermöglicht, dem Geräte hinzugefügt werden können. Die Systemintelligenz wird in jedem Knoten repliziert, sodass das System auch dann noch funktioniert, wenn ein Knoten ausfällt. Dank dieses Mesh-Systems und der Bluetooth-Technologie ist für die lokale Steuerung keine Internetverbindung erforderlich.


Sistema scalabile che consente di creare una rete di informazioni (nodi) a misura che si aggiungono dispositivi. L'intelligenza del sistema si replica in ogni nodo, in modo tale che se uno di essi scompare, il resto del sistema continua a funzionare. Grazie a questo sistema a maglia e alla tecnologia Bluetooth, non è necessaria una connessione a internet per un controllo locale.



Casambi-Ökosystem Ecosistema Casambi
















Durch das Casambi-Ökosystem ist eine große Interoperabilität zwischen verschiedenen Produkten wie Sensoren, Schaltern usw. möglich.











L'ecosistema Casambi consente una grande interoperabilità tra diversi prodotti come: sensori, interruttori, ecc.



Casambi Bluetooth-Geräte

Dispositivi Bluetooth Casambi

		L x W x H mm	IP	V in F (Hz)	Lums. DALI	W max	Protocol	Code	
	Regler 0–10 V – DALI Dimmer 0-10V– DALI	56 x 36 x 22	20	220-240V 50-60Hz	1	–	0-10 / DALI	71-5961-00-00	116.90€
	Trailing-Edge-Regler Dimmer trailing edge	40 x 36 x 14	20	100-240V 50-60Hz	1	150W	Trailing edge	71-5959-00-00	107.95€
	Regler 4 Ch PWM Dimmer 4 canali PWM	72,6 x 30 x 18	20	12-24V DC	1	72W 12V DC, 144W 24V DC	PWM 4 canales	71-8050-00-00	159.85€
	Regler 1 Ch PWM Dimmer 1 canali PWM	45 x 58 x 19	20	100-240V 50-60Hz	1	120W 12V DC, 240W 24V DC	PWM 1 canal	71-A857-00-00	On Request
	Stromversorgung: PWM 1 Kanal 24 V Fonte di alimentazione PWM da 1 canale 24V	191 x 63 x 37,5	67		1	120W 24V	PWM 1 canal	71-A242-00-00	249.60€
	IP65-Gehäuse Stromversorgung und PWM-Regler 4 Kanäle Scatola IP65 Alimentatore e regolatore PWM 4 canali	253 x 342 x 132	65	100-277V 50-60Hz		144W, 24V DC	PWM 4 canales	71-E300-00-00	On Request
	DALI Broadcast-Regler Dimmer DALI Broadcast	38 x 38 x 26	64	100-240V 50-60Hz	50	100mA DALI	DALI Dt8 Broadcast	71-A301-00-00	On Request
	DALI Broadcast-Regler 8 Gruppen Dimmer DALI Broadcast 8 gruppi	180 x 42 x 25	20	24-48V DC	64	250mA Bus DALI	DALI 8 grupos	71-A239-00-00	326.10€
	DALI-Regler, kompatibel mit Track Low Voltage Dimmer DALI compatibile con Track Low Voltage	143 x 18 x 59	20	24-48V DC	64	250mA Bus DALI	DALI Broadcast	71-8115-00-00	446.15€
	DALI Broadcast-Regler an weißer Schiene Dimmer DALI Broadcast su guida bianca	91 x 45 x 124	20	100-240V 50-60Hz	64	250mA Bus DALI	DALI Broadcast	71-A243-14-14	1095.00€
	DALI Broadcast-Regler an schwarzer Schiene Dimmer DALI Broadcast su guida nera	91 x 45 x 124	20	100-240V 50-60Hz	64	250mA Bus DALI	DALI Broadcast	71-A243-60-60	1095.00€
	Casambi-DALI- Konverter IP66 Conversor Casambi DALI IP66	108 x 62 x 108	66	100-240V 50-60Hz	64	150mA Bus DALI	DALI Broadcast	71-A237-00-00	504.20€
	Casambi-DMX- Konverter IP66 Conversor Casambi DMX IP66	108 x 62 x 10	66	100-240V 50-60Hz	–	–	DMX Broadcast	71-A238-00-00	504.20€
	DALI-Casambi- Steuergerät Controller DALI Casambi	40 x 36 x 14	20	9,5-22,5V DC	–	DALI	–	71-8051-00-00	159.85€
	Off-On Relais Relè On Off	50 x 120 x 32	40	100-240 50-60Hz	–	1500 W	On Off	71-A300-00-00	On Request

		L x W x H mm	IP	V in F (Hz)	Lums. DALI	W max	Protocol	Code	
	Helligkeits- und Anwesenheitssensor mit DALI-Ausgang (Unterputz) Sensore Luminosità e presenza con uscita DALI da incasso	Ø 76 x 69	40	230V 50Hz	10	1500W, 20mA bus DALI	DALI Broadcast	71-A696-00-00	On Request
	Anwesenheits- und Helligkeitssensor an Drehstromschiene Rilevatore di presenza e luminosità binario trifase	Ø 85 x 88	20	220-240V 50Hz	-	-	-	71-8049-00-00	206.05€
	Anwesenheits- und Helligkeitssensor an schwarzer dreiphasiger Schiene Sensore di presenza e luminosità su guida nera trifase	70 x 59 x 39	IP20	220-240V 50Hz	-	-	-	71-A241-60-60	415.55€
	Anwesenheits- und Helligkeitssensor an weißer dreiphasiger Schiene Sensore di presenza e luminosità su guida bianca trifase	70 x 59 x 39	20	220-240V 50Hz	-	-	-	71-A241-14-14	415.55€
	Casambi-Tastenfeld, schwarz Pulsantiera Casambi nera	90 x 90 x 12	20	Bateria CR2430	-	-	-	71-8053-00-00	312.30€
	Casambi-Tastenfeld, weiß Pulsantiera Casambi bianca	90 x 90 x 12	20	Bateria CR2430	-	-	-	71-A240-00-00	312.30€
	Enocean-Tastenfeld 1 Taste, weiß Pulsantiera EnOcean 1 pulsante bianca	80 x 86 mm	20	-	-	-	-	71-B113-00-00	110.00€
	Casambi-Timer für Zeitprogrammierung Timer Casambi per programmazioni orarie	45 x 58 x 25	20	45 x 12-48 x 25	-	-	-	71-8052-00-00	475.00€
	Netzteil 12W a 12V Fonti di alimentazione 12W a 12V	Ø 51 x 28	20	220-240V	-	-	-	71-B416-00-00	31.90€
	Konverter 4 digitale Signale Convertitore 4 segnali digitali	Ø 53 x 21	20	230V 50Hz	-	max.10 mA	Spannungs- freie digitale Eingänge Ingressi digitali a potenziale zero	71-A302-00-00	On Request

Funktionen Funzionalità



Puente de los Remedios, Villafranca de Córdoba 2022

Select the option that is best suited to your project
Choisissez l'option la mieux adaptée à votre projet






- ① Essential
- ② Performance

- DMX RGB- oder RGBW-Leuchtensteuerung
Controllo apparecchi DMX RGB o RGBW
- 1 Universum DMX-RDM 512
1 universo DMX-RDM 512
- Wifi
- 36 Szenen
36 Scene
- Zeitprogrammierung und Kalender
Programmazioni orarie e calendario
- Programmierung per APP
Programmazione tramite APP
- 2 Universen DMX-RDM 1024
2 universi DMX-RDM 1024
- Bis zu 500 Szenen
Fino a 500 scene
- Ethernet
- Fernzugriff
Accesso remoto


①

②

DMX Devices Dispositifs DMX

		L x W x H mm	IP	V in F (Hz)	Lums. DMX	W max	Protocol	Code	
	DMX Essential-Konsole Console DMX Essential	146 x 106 x 11	20	100-240V 50-60Hz	170 RGB 128 RGBW	DMX 512	1024 Channels	71-B115-00-00	1072.50€
	DMX Performance-Konsole Console DMX Performance	146 x 106 x 11	20	100-240V 50-60Hz	340 RGB 256 RGBW	DMX 1024	1024 Channels	71-B116-00-00	2007.50€
	DMX-4-Signalteiler Divisore 4 segnali DMX	72 x 92 x 62	20	12-24-48V DC	1	DMX 512 + RDM	4 output DMX	71-B125-00-00	437.80€
	PWM RGBW-Regler Dimmer PWM RGBW	153 x 65 x 20	20	12-24V 50-60Hz	1	12V 24W 24V 48W DMX 512	4 Channels	71-3493-00-00	217.95€
	Stromversorgung 12 W bei 12 V Alimentazione elettrica 12W a 12V	Ø 51 x 28	20	220-240V	–	–		71-B416-00-00	31.90€

Light for Life



Available on the
App Store


ANDROID APP ON
Google play

Lösung für die Beleuchtungssteuerung mittels drahtloser Bluetooth-/Wi-Fi-Technologie*, je nach Produkttyp. Sie ermöglicht die direkte Steuerung mit dem Smartphone über die schnelle und benutzerfreundliche App Light for Life. Das System ist mit allen gängigen Sprachassistenten kompatibel.

Soluzione di controllo illuminazione basata sulla tecnologia senza fili bluetooth/wi-fi*, in base al tipo di prodotto. Consente il controllo diretto da smartphone, tramite la App Light for Life, un'applicazione rapida e facile da usare. Il sistema, inoltre, è compatibile con i principali assistenti vocali.








Funktionen Funzionalità



- Individuelle Steuerung der Leuchten direkt von einem Smartphone aus
Controllo individuale degli apparecchi direttamente da uno smartphone
- Steuerung von Farbtemperatur und RGB der Leuchten
Controllo della temperatura di colore e RGB degli apparecchi
- Erstellung von Szenen, um die ideale Atmosphäre für jeden Moment zu kreieren
Creazione di scene per offrire a ogni momento l'atmosfera ideale
- Einprogrammierung der Zeitpläne für automatische Aktivierungen
Programmazioni orarie per attivazioni automatiche

Light for Life-Zubehör Accessori Light for Life

		L x W x H mm	IP	V in F (Hz)	Lum. max.	W max.	Protocol	Code			
	Regler 0/1-10V oder DALI Regolatore 0/1-10V o DALI	100 x 38 x 21	20	110-240V 50-60Hz	0-10V: max 10 DALI: max 20	0-10V: max 1000W (220V) max 500W (110V)	0/1-10V DALI	71-8218-00-00	118.70€		
	ON/OFF-Relais Relè ON/OFF	88 x 39 x 23	20	110-240V 50-60Hz	-	1100W for 110V	On-Off	71-A189-00-00	118.70€		
		LED	Tc	P (W)	Lm	V	Hz	Protocol	Optics	Code	
	Leuchtmittel E27 RGBW Wifi Lampadina E27 RGBW Wifi	E27	RGBW	12	950*	220-240V	50Hz	Light for Life	180°	71-8219-00-00	40.90€
	Leuchtmittel GU10 TW Wifi Lampadina GU10 TW Wifi	GU10	TW	5	345*	220-240V	50Hz	Light for Life	180°	71-8220-00-00	24.50€
	Leuchtmittel GU10 TW Wifi Lampadina GU10 TW Wifi	E14	TW	5	470*	220-240V	50Hz	Light for Life	200°	71-8221-00-00	20.55€

Eigenständige Steuerungslösungen. Können zur unabhängigen Steuerung einer oder mehrerer Leuchten innerhalb desselben Raums verwendet werden. Mit Standalone-Lösungen lassen sich einfache Funktionen umsetzen und große Energieeinsparungen erzielen.

Soluzioni di controllo autonome. Possono essere utilizzate per controllare una o varie luci all'interno di uno stesso spazio in modo autonomo. Con le soluzioni Standalone possiamo realizzare funzioni semplici e ottenere un grande risparmio energetico.





Institut Vilabreix, 2022





Dank der Integration autonomer Sensoren wird die Beleuchtung in Abhängigkeit vom natürlichen Licht geregelt, wodurch Strom gespart werden kann.

Grazie all'inserimento di sensori autonomi, l'illuminazione viene regolata in funzione dell'apporto di luce naturale, favorendo il risparmio energetico.

Sensoren Sensori





		L x W x H mm	V in F (Hz)	mA	Lums. max.	W max	Protocol	Code	
	Autonomer Multisensor DALI Multisensore DALI autonomo	80 x 50	95-250V 50-60Hz	-	16	DALI BUS OUTPUT 35mA max	DALI	71-8067-00-00	346.60€
	Bewegungssensor Ein AUS Sensore di movimento ON OFF	80 x 50	95-250 Vac 50-60 Hz	-	-	6A	ON OFF / RELE	71-B368-00-00	130.00€

Tastenfelder Pulsantiere






		L x W x H mm	RGB White	V in F (Hz)	Lums. máx.	W max	Protocol	Code	
	DALI-Regler Dimmer DALI	80 x 80 x 53	White	100-240V 50-60Hz	50	DALI BUS OUTPUT 100mA max	DALI	71-7671-00-00	112.70€
	Tastefeld DALI iDALI DT8 TW Pulsantiera DALI iDALI DT8 TW	71 x 71 x 50	DALI (White) DALI Dt8 (TW)	220-240V 50-60Hz	25	2W 52mA	DALI2	71-B361-00-00	108.00€
	DMX-Steuergerät Controller DMX	86 x 86 x 42	RGB	100-240V 50-60Hz	-	-	DMX	71-7666-00-00	139.80€
	PWM-Steuergerät Controller PWM	86 x 86 x 32	RGB	12-24	-	240W @ 12V 480W @24V	PWM	71-7664-00-00	108.65€

RF-Fernbedienungen und -Regler

Comandi e regolatori RF

		L x W x H mm	RGB White	V in F (Hz)	Lums. máx.	W max	Protocol	Code	
	Steuergerät, weiß, Fernbedienung Controller bianco comando	140 x 48 x 17	White	Battery 3xAAA	869,5 / 916,5 / 434 MHz	-	RF	71-7670-00-00	67.05€
	Steuergerät, weiß, Empfänger Controller Bianco ricevitore	95 x 37 x 20	White	12-36	869,5 / 916,5 / 434 MHz	96W @ 12V 192W @ 24V	PWM	71-7668-00-00	52.15€
	RGB-Steuergerät, Fernbedienung Controller RGB comando	140 x 48 x 17	RGB	Battery 3xAAA	869,5 / 916,5 / 434 MHz	-	RF	71-7667-00-00	99.70€
	Steuerung RGB-Empfänger Controller RGB receptor	178 x 46 x 22	RGB	12-48	869,5 / 916,5 / 434 MHz	240W @ 12V 480W @ 24V	PWM	71-7669-00-00	88.20€

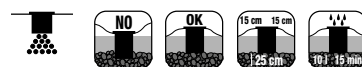
Standalone Ready to

		L x W x H mm	V in F (Hz)	mA	Lums. max.	W max	Protocol	Code	
	Anwesenheits- und Hellig- keitssensor, autonom, D4i Rilevatore di presenza e luminosità autonomo D4i	Ø 22 (cut) Ø 30 x 43,5	12-22,5 V DC		4		D4i / Bluetooth	71-A723-00-00	On Request
	DALI-Anschluss Accoppiatore DALI	78 x 78	95-250V 50-60Hz	-	16	DALI BUS OUTPUT 35mA max	DALI	71-8069-00-00	On Request
	Vorderes Tastenfeld DALI 4 Funktionen Pulsantiera frontale DALI 4 funzioni	86 x 86 x 8,5	-	-	-	-	-	71-8070-00-00	On Request
	Vorderes Tastenfeld DALI 9 Funktionen Pulsantiera frontale DALI 9 funzioni	86 x 86 x 8,5	-	-	-	-	-	71-8071-00-00	On Request
	DALI-Controller Controller DALI	86 x 86 x 42	White	100-240 50-60Hz	50	DALI BUS OUTPUT 100mA max	DALI	71-7665-00-00	145.40€

Bestellen Sie Ihr Tastenfeld oder Ihren Sensor mit den von Ihnen benötigten Lichtszenen.
Richiedi la tua pulsantiera o il tuo sensore con le scene luminose di cui hai bisogno.

Electrical Units & Accessories

Technische Angaben Informazioni tecniche



BODENEINBAULEUCHTEN – DRAINAGE

Die Montageanweisungen und Anleitungen des Handbuchs für die Installation der Bodeneinbauleuchten sind unbedingt zu befolgen, um den bestmöglichen Betrieb der Beleuchtungskörper gewährleisten zu können.

1. Vermeiden Sie die Montage der Beleuchtungskörper in abschüssigem Gelände.
2. Vermeiden Sie die Montage der Beleuchtungskörper in Bereichen der Wasseransammlung und in Feuchtzonen, wie Gärten und Rasenflächen.
3. Vermeiden Sie die Verwendung von chemischen Gartendüngemitteln, da diese einen schädlichen Einfluss auf einige der Komponenten ausüben können.
4. Bringen Sie den Beleuchtungskörper und den Bodenbelag auf eine Höhe.
5. Sorgen Sie beim Einbau der Beleuchtungskörper in Zement- oder Betonflächen für eine geeignete Ummantelung, um eine eventuelle Ausdehnung oder ein Zusammenpressen zu verhindern.
6. Bauen Sie ein wirksames Drainagesystem ein, um das Anstauen von Wasser zu vermeiden, wobei ein Kiesbett von mindestens 25 cm unter dem Einbaugeschäube vorhanden sein muss. Bei einer korrekten Drainage müssen bis zu 10 Liter Wasser in 15 Minuten absorbiert werden.
7. Nehmen Sie den Beleuchtungskörper 20 Minuten lang ohne Deckglas in Betrieb, um eine Kondensierung des Wassers im Inneren der Leuchte zu vermeiden.

ELEMENTI DA INCASSARE AL SUOLO - DRENAGGIO

È indispensabile seguire le istruzioni di montaggio e la guida di installazione degli elementi ad incasso, per garantire il migliore funzionamento possibile.

1. Evitare di collocare i faretto in zone depresse del terreno.
2. Evitare di collocare i faretto in zone in cui possa accumularsi acqua e in ubicazioni permanentemente umide, come giardini o prati.
3. Evitare l'uso dei prodotti chimici usati per la concimazione di giardini, visto che potrebbero deteriorare alcuni componenti del faretto.
4. Collocare il faretto al livello del suolo.
5. Prevedere una giunta di dilatazione nel caso di elementi ad incasso collocati in superfici come cemento e calcestruzzo, per evitare la possibile dilatazione o compressione.
6. Disporre un drenaggio efficace per evitare il ristagno dell'acqua, come minimo di 25 centimetri di ghiaia al di sotto della carcassa di installazione. Un drenaggio corretto deve assorbire fino a 10 litri di acqua in 15 minuti.
7. Far funzionare il faretto per 20 minuti, senza il vetro, per evitare che al suo interno si formi condensazione.




Installationsempfehlung Consigli per l'installazione

Produkte mit Remote-Treiber. Es wird empfohlen, den Treiber maximal 2 Meter vom Produkt entfernt zu installieren, wenn die in den geltenden Richtlinien festgelegten EMV-Werte für die entsprechende Anwendung nicht überprüft werden können. Die Polarität der Produktkabel muss überprüft werden, bevor der Anschluss an die Sekundärseite des Treibers erfolgt, da eine fehlerhafte Verbindung das LED-Modul und/oder den Treiber beschädigen kann. **Steuerung.** Die Kabel für das Steuerungssignal müssen getrennt von den Stromkabeln installiert werden. Es dürfen keine Schalter an der Sekundärseite des Treibers angebracht werden. **Steuerung nach Leitung (Phasenschnitt).** -Basissteuerung nach Leitung, keine zusätzlichen Kabel erforderlich. -Produkte mit „L“-Dimmtreiber können mit Dimmern des Typs TRIAC/IGBT gedimmt werden; Steuerung durch Phasenschnitt. -Produkte mit „C“-Dimmtreiber können mit IGBT-Dimmern gedimmt werden; Steuerung durch Phasenschnitt. -Produkte mit „LC“-Dimmtreiber können mit beiden zuvor angegebenen Dimmertypen verwendet werden. -Es wird empfohlen, die Kompatibilität des Dimmtreibers zu überprüfen. **Push-Steuerung.** Erfordert ein zusätzliches Kabel. Es müssen Druckschalter vom Typ NA (normalerweise offene) verwendet werden. Kurzes Drücken schaltet das Produkt ein oder aus. Durch Gedrückthalten des Schalters kann die Helligkeit eingestellt werden. **Steuerung 0/1-10 V.** Analoge Steuerung, die zwei zusätzliche Kabel mit Polarität erfordert. Ein Dimmer erzeugt ein Signal bei konstanter Spannung zwischen 0 und 10 V. Bei einer Spannung von 1 V regelt der Treiber die Helligkeit des Produkts auf das Minimum herunter, bei einer Spannung von 10 V leuchtet das Produkt hingegen mit maximaler Helligkeit. Treiber, die ein Signal mit einem Bereich von 0 bis 10 V unterstützen, können das Produkt beim Empfang von 0 V durch den Dimmer vollständig abschalten. **DALI/DALI-2-Steuerung** Digitales Steuerprotokoll, das von den großen Treiberherstellern als Standard im Beleuchtungssektor entwickelt wurde. Ermöglicht die Speicherung von Szenen, das Senden von Nachrichten bei Ausfall oder Ende der Produktlebensdauer, eine punktweise Steuerung und Planung des Produkts sowie ein Notfallmanagement. Erfordert zwei zusätzliche Kabel ohne Polarität. Es wird ein Kabel mit einem Querschnitt von 1,5 mm² empfohlen. Die DALI-2-Zertifizierung verbessert die Kompatibilität mit DALI-Geräten. **DMX-Steuerung.** Digitales Steuerprotokoll für spektakuläre Beleuchtungen. Erfordert zwei zusätzliche Kabel mit Polarität. Die Verwendung eines abgeschirmten, geflochtenen Kabels mit einer Impedanz von 120 Ω wird empfohlen. **Casambi-Steuerung.** Bluetooth Mesh-Steuersystem. Der Abstand zwischen den Geräten sollte 15 m nicht überschreiten und es wird empfohlen, keine Metallabdeckungen zu verwenden, die die drahtlose Kommunikation beeinträchtigen.

Prodotti con driver remoto. Si consiglia di installare il driver a un massimo di 2 metri dal prodotto qualora non sia possibile verificare i livelli di compatibilità elettromagnetica (EMC) di ogni applicazione, come stabilito nelle norme di riferimento. È necessario verificare la polarità dei cavi del prodotto prima di collegarli al secondario del driver, poiché una connessione difettosa potrebbe danneggiare il modulo LED o il driver.

Regolazione. I cavi di segnale di regolazione devono essere installati separatamente dai cavi di alimentazione. Non è permesso installare interruttori nel secondario del driver. **Regolazione per linea (taglio di fase).** -Regolazione di base per linea: non richiede cavi aggiuntivi. -Prodotti con driver di regolazione tipo „L“: supportano una regolazione con dimmer tipo TRIAC/IGBT; regolazione per inizio fase (leading edge/forward phase control). -Prodotti con driver di regolazione tipo „C“: supportano una regolazione con dimmer tipo IGBT; regolazione di fine fase (trailing edge/reverse phase control). -Prodotti con driver tipo „LC“ supportano i due tipi di dimmer sopra specificati. -Si raccomanda di verificare la compatibilità dimmer-driver. **Regolazione Push.** Richiede un cavo supplementare. Si devono usare pulsanti NA (normalmente aperti). Un pulsante rapido accende o spegne il prodotto. Se il pulsante viene mantenuto in funzione, il livello di luminosità può essere regolato. **Regolazione 0/1-10V.** Regolazione analogica che richiede due cavi aggiuntivi con polarità. Un dimmer genera un segnale a tensione costante tra 0 e 10V. Se si applica una tensione di 1V, il driver regolerà la luminosità del prodotto al minimo; qualora venga applicata una tensione di 10V il prodotto brillerà al massimo. I driver che supportano un segnale di regolazione con intervallo tra 0-10V sono in grado di spegnere completamente il prodotto quando ricevono 0V dal dimmer. **Controllo DALI/DALI-2.** Protocollo di controllo digitale sviluppato dai principali produttori di driver per creare uno standard di regolazione nel settore dell'illuminazione. Permette di memorizzare scene, inviare messaggi in caso di guasto o di fine vita del prodotto, controllo e pianificazione punto per punto del prodotto e gestione delle emergenze. Richiede due cavi supplementari senza polarità. Si consiglia di utilizzare un cavo sezione 1,5mm². La certificazione DALI-2 migliora l'interoperabilità tra dispositivi DALI. **Controllo DMX.** Protocollo di controllo digitale utilizzato nel mondo dell'illuminazione per spettacoli. Richiede due cavi aggiuntivi con polarità. Si raccomanda l'uso di cavi intrecciati, schermati e dotati di impedenza. **Control Casambi.** Sistema di controllo Bluetooth Mesh. Si consiglia di non superare i 15 m di distanza tra i dispositivi, né di utilizzare involucri metallici che limitino la loro comunicazione wireless.

Zubehör Smart / Accessorio Smart

		Tc	P (W)	Lm	V	Hz	Protocol	Optics	Code	
	Bombilla E27 RGBW Wifi	RGBW	12	950*	220-240V	50Hz	Light for Life	180°	71-8219-00-00	36.05€
	Bombilla GU10 TW Wifi	TW	5	345*	220-240V	50Hz	Light for Life	180°	71-8220-00-00	21.65€
	Bombilla E14 TW Wifi	TW	5	470*	220-240V	50Hz	Light for Life	200°	71-8221-00-00	20.55€

Drivers



L x W x H mm	IP	CLASS	V in	Frequenz Frequenza	V out	Constant current Iout (mA)	Maximale Leistung (W) Potenza massima (W)	Protocol		
127x38x28	20	□	110-240V	50-60Hz	2-24V	700mA	17	ON-OFF	71-3308-00-00	26.40€
124x79x22	20	□	110-240V	50-60Hz	0-74V	350-1050mA	50	ON-OFF	71-3542-00-00	46.00€
124x79x22	20	□	110-240V	50-60Hz	2-74V	350-1050mA	60	PUSH;0-10V;1-10V;DALI2	71-4706-00-00	95.55€
124x79x22	20	□	110-240V	50-60Hz	2-74V	350-1050mA	50	PUSH;0-10V;1-10V	71-4708-00-00	80.10€
166x47x35	20	□	220-240V	50-60Hz	2-47V	350-750mA	32	PHASE-CUT	71-4898-00-00	56.75€
103x67x21	20	□	100-264V	50-60Hz	24V	350-1050mA	32	Not Dimmable	71-4913-00-00	34.40€
129x76x30	20	□	99-264V	50-60Hz	48V	1050-2100mA	55	ON-OFF	71-4914-00-00	44.00€
115x45x25	20	□	220-240V	50-60Hz	0	500mA	21	ON-OFF	71-6142-00-00	11.75€
110,4x52x22	20	□	110-240V	50-60Hz	2-43V	250-700mA	20	DALI2	71-6192-00-00	54.35€
123x45x19	20	□	100-240V	50-60Hz	23-46V	350mA	16,1	ON-OFF	71-6652-00-00	15.20€
105x68x32	20	□	100-240V	50-60Hz	21-43V	700mA	30,1	ON-OFF	71-6653-00-00	18.70€
115x29x45	20	□	100-240V	50-60Hz	10-29V	700mA	20,3	ON-OFF	71-6658-00-00	16.90€
105x68x32	20	□	100-240V	50-60Hz	21-42V	1050mA	44,1	ON-OFF	71-6661-00-00	14.80€
102x38x21	20	□	220-240V	50-60Hz	6-14V	700mA	10	PHASE CUT 240V	71-7663-00-00	17.40€
115x34x19	20	□	100-240V	50-60Hz	0-43V	350mA	15	ON-OFF	71-7701-00-00	16.70€
110,4x52x22	20	□	100-240V	50-60Hz	2-43V	350-900mA	20	1-10V;PUSH	71-7710-00-00	40.35€
68,4x33,2x22	20	□	100-277V	50-60Hz	2,8-7V	700mA	4,9	ON-OFF	71-7712-00-00	13.65€
50x40x22	20	□	90-264V	50-60Hz	2-8,5V	700mA	6	ON-OFF	71-7713-00-00	20.05€
153x67x30,5	20	□	220-240V	50-60Hz	28-40V	1000mA	40	PHASE CUT 240V	71-7716-00-00	31.60€
138x67x29,5	20	□	220-240V	50-60Hz	15-37V	700mA	27	DALI D4i;DALI2	71-7737-00-00	75.20€
138x67x29,5	20	□	220-240V	20-60Hz	17-47V	700mA	35	DALI D4i;DALI2	71-7738-00-00	62.10€
68x33x22	20	□	100-277V	50-60Hz	2,8-7V	500mA	3,5	ON-OFF	71-8048-00-00	14.85€
68,4x33,2x22	20	□	100-277V	50-60Hz	2-7V	350mA	2,45	ON-OFF	71-8077-00-00	12.15€
150x43x25	20	□	100-240V	50-60Hz	5-13V	700mA	9	DALI2;PUSH	71-A190-00-00	31.35€
150x43x25	20	□	100-240V	50-60Hz	23-46V	350mA	16	DALI2;PUSH	71-A191-00-00	36.35€
152x46x36	20	□	100-240V	50-60Hz	10-43V	350-700mA	30	DALI2;PUSH	71-A192-00-00	41.10€
146,5x44x30	20	□	220-240V	50-60Hz	10-38V	350-1050mA	38	CASAMBI	71-A260-00-00	133.60€
146,5x44x30	20	□	220-240V	50-60Hz	8-32V	650-1400mA	45	CASAMBI	71-A261-00-00	146.15€
101,5x49x29	20	□	220-240V	50-60Hz	27-42V	350mA	14	Phase-Cut	71-A297-00-00	15.95€
145x51x29,5	20	□	220-240V	50-60Hz	17-39V	700mA	25	Phase-Cut	71-A299-00-00	27.50€
146x44x30	20	□	220-240V	50-60Hz	10-54V	300-1050mA	38	DALI2;PUSH	71-A303-00-00	49.80€
66,3x38,5x21,8	20	□	100-240V	50-60Hz	8,6-18V	350mA	6	ON-OFF	71-A652-00-00	14.05€
65x29x18	20	□	100-240V	50-60Hz	1,9-2,8V	700mA	3	Not Dimmable	71-A654-00-00	15.20€
123x45x19	20	□	100-240V	50-60Hz	0	700mA	9,1	ON-OFF	71-B232-00-00	12.35€
97,3x41x22	20	□	110-277V	50-60Hz	0	150-500mA	20	DALI2	71-B407-00-00	49.25€
18x29x65	20	□	90-264V	50-60Hz	2,7-10V	350mA	3,5	ON-OFF	71-B417-00-00	15.05€
165x45x37	68	□	100-240V	50-60Hz	6-14,5V	700mA	10	ON-OFF	71-E014-00-00	41.40€
165x45x37	67	□	100-240V	50-60Hz	15-29V	700mA	20	ON-OFF	71-E015-00-00	40.90€
155x80x70	65	□	100-240V	50-60Hz	8-14V	700mA	10	ON-OFF	71-E039-05-05	63.00€
195x80x70	65	□	220-240V	50-60Hz	3-49V	250-700mA	20	DALI	71-E041-05-05	127.00€
121,5x53,5x26	68	□	99-264V	50-60Hz	2-49V	350mA	17	ON-OFF	71-E079-00-00	62.40€
121,5x53,5x26	68	□	99-264V	50-60Hz	2-49V	700mA	30	DALI2	71-E080-00-00	97.40€
135x80x31	68	□	99-264V	50-60Hz	10-50V	350mA	17,5	0-10V;1-10V;DALI2	71-E083-00-00	132.40€
135x80x31	68	□	99-264V	50-60Hz	10-50V	700mA	70	0-10V;1-10V;DALI2	71-E086-00-00	131.40€
135x80x31	68	□	99-264V	50-60Hz	10-50V	1400mA	70	0-10V;1-10V;DALI2	71-E216-00-00	132.40€
130x38x28	20	□	110-240V	50-60Hz	2-14V	1400mA	18	ON-OFF	71-E217-00-00	26.40€
115x34x19	20	□	90-264V	50-60Hz	1-41,5V	60-360mA	15	ON-OFF	71-E218-00-00	29.90€
110,4x52x22	20	□	110-240V	50-60Hz	10-53V	100-380mA	20	DALI	71-E219-00-00	66.40€
110x76x30	20	⊕	100-240V	50-60Hz	2-44V	1050-2100mA	60	1-10V;DALI2;PUSH	71-E221-00-00	94.35€
300x47x47	67	□	100-240V	50-60Hz	2-4V	1200mA	4,8	ON-OFF	71-E225-05-05	39.00€
300x47x47	67	□	100-240V	50-60Hz	6-14,5V	700mA	10	ON-OFF	71-E226-05-05	39.00€
155x80x70	20	□	220-240V	50-60Hz	2,5-5V	1200mA	6	ON-OFF	71-E364-05-05	79.00€
135x80x31	68	□	99-264V	50-60Hz	10-50V	1200mA	60	1-10V;DALI2	71-E518-00-00	114.85€

Stromversorgung / Fonte di alimentazione



L x W x H mm	IP	CLASS	V in	Frequenz Frequenza	Constant voltage Vdc (V)	Maximale Leistung (W) Potenza massima (W)	Protocol		
167x38,4x29,3	20		100-240V	50-60Hz	12V	20	ON-OFF	71-5489-00-00	32.90€
202x71,2x45	67		100-240V	50-60Hz	24V	100	ON-OFF	71-6341-00-00	57.60€
240x60x49	20		220-240V	50-60Hz	24V	150	ON-OFF	71-6343-00-00	77.85€
244x71x37,5	67		100-305V	50-60Hz	24V	240	ON-OFF	71-6345-00-00	104.20€
153x67x30,5	20		220-240V	50-60Hz	24V	39,9	PHASE CUT 240V	71-6431-00-00	33.55€
219x63x35,5	67		100-305V	47-63Hz	48V	150	ON-OFF	71-7646-00-00	79.70€
244x71x37,5	67		100-305V	47-63Hz	48V	240	ON-OFF	71-7647-00-00	122.10€
191x63x38	67		90-305V	47-63Hz	24V	120	CASAMBI; PWM	71-A242-00-00	249.60€
252x90x44	67		90-305V	47-63Hz	48V	320	ON-OFF	71-B077-00-00	209.85€
262x43x125	67		90-305V	47-63Hz	48V	480	ON-OFF	71-B078-00-00	335.05€
150x53x35	67		90-305V	47-63Hz	24V	60	DALI2	71-E098-00-00	95.40€
191x63x37,5	67		90-305V	47-63Hz	24V	120	DALI2	71-E099-00-00	144.80€
205x42x10	67		100-240V	50-60Hz	24V	20,16	ON-OFF	71-E101-05-05	55.40€
148x40x32	67		90-305V	50-60Hz	24V	25	ON-OFF	71-E158-00-00	50.25€
162,5x43x32	67		90-305V	50-60Hz	24V	60	ON-OFF	71-E159-00-00	59.15€
219x63x36	67		90-295V	50-60Hz	24V	150	ON-OFF	71-6344-00-00	67.45€
252x90x44	67		90-305V	50-60Hz	24V	320	ON-OFF	71-6346-00-00	221.65€
129x76x32	20		100-240V	50-60Hz	24V	36	ON-OFF	71-A199-00-00	40.50€
225x60x36	20		220-240V	50-60Hz	24V	70	ON-OFF	71-6342-00-00	56.95€
219x63x36	67		100-305V	50-60Hz	24V	150	DALI	71-7708-00-00	73.60€
195x68x40	67		100-305V	50-60Hz	48V	200	DALI2	71-E517-00-00	73.60€

Sensoren / Sensori



12V AC

L x W x H mm	V in F (Hz)	Leuchten Apparecchi max.	Protocol		Code
120 x 40 x 35	220-240V 50-60Hz	4 Drivers	D4i	White Sensor D4i Connected to Track	35-A075-14-00 On Request
120 x 40 x 35	220-240V 50-60Hz	4 Drivers	D4i	Black Sensor D4i Connected to Track	35-A075-60-00 On Request

Controller / Apparecchi di controllo



IP20

L x W x H mm	IP	CLASS	V in	Frequenz Frequenza	Maximale Leistung (W) Potenza massima (W)	Protocol		
153x65x20	20		12-24V 85-240V		4CHx48W	DMX	71-3493-00-00	217.95€
40,4x36,3x14	20		220-240V 12-24V	50-60Hz	Max.100W (230V)	CASAMBI-RLC	71-5959-00-00	107.95€
56,5x35,8x22,3	20		24-48V 220-240V	50-60Hz	Max. 1 driver	CASAMBI- DALI/O-10V	71-5961-00-00	116.90€
30x72,6x18	66		100-240V 100-240V		Max.144W	CASAMBI- PWM	71-8050-00-00	159.85€
143x18x59	20		100-240V 47-63Hz		Max. 64 devices	CASAMBI-DALI	71-8115-00-00	446.15€
108x108x62	67		90-305V 47-63Hz	50-60Hz	Max. 64 devices	CASAMBI-DALI	71-A237-00-00	504.20€
108x108x62	67		90-305V 47-63Hz	50-60Hz	Max. 32 devices	CASAMBI-DMX	71-A238-00-00	504.20€
91x45x124	67		90-305V 47-63Hz	50-60Hz	Max. 64 devices	CASAMBI	71-A243-14-14	1095.00€
91x45x124	67		90-305V 47-63Hz	50-60Hz	Max. 64 devices	CASAMBI	71-A243-60-60	1095.00€

Tabelle zur Auswahl der Netzgeräte und Controller
Tabella per la selezione delle fonti di alimentazione e dei controller

		Netzteil nicht dimmbar Alimentazione non regolabile													Dimmbare Netzteile und Controller Sorgenti e controller regolabili														
															1-10V	DALI2	DALI2	DALI	DALI DT8 2channel	DMX 4channel									
		Referenz Codice													71-0727	71-E098	71-E099	71-7708	71-B401	71-3493									
		Versorgungsspannung Tensione dell'alimentazione													12/ 24VDC	100- 305VAC	100- 305VAC	100- 305VAC	198- 264VAC	12/ 24VDC									
		Ausgangsspannung Tensione di uscita													24VDC						12/ 24VDC	24VDC	24VDC	24VDC	24VDC	12/ 24VDC			
		P (W)													25	36	60	75	100	150	150	240	320	2x6.5A	60	120	150	160	4x2A
		IP													67	20	67	20	67	20	67	67	67	20	67	67	20	20	
		PAG.													1281	1281	1281	1281	1281	1281	1281	1281	1281	1281	1281	1281	1281	1281	1281
Referenz Codice	SEITE / PAG.	T Kelvin	P (W)	Vdc	L(m)	W/m	Maximale LED-Streifenlänge, die mit einem Treiber gesteuert werden kann Massimo di metri di strip che possono essere alimentati per driver													Maximale LED-Streifenlänge, die mit einem Treiber gesteuert werden kan Massimo di metri di strip che possono essere alimentati per driver									
91-7908	BASIC 4,8	2700	24	24	5	4,8	5	6	11	14	18	28	28					59	11	23	28								
91-7909		3000	24	24	5	4,8	5	6	11	14	18	28	28					59	11	23	28								
91-7910		4000	24	24	5	4,8	5	6	11	14	18	28	28					59	11	23	28								
91-7911		6000	24	24	5	4,8	5	6	11	14	18	28	28					59	11	23	28								
91-7912		2700	24	24	5	4,8	5	6	11	14	18	28	28					59	11	23	28								
91-7913		3000	24	24	5	4,8	5	6	11	14	18	28	28					59	11	23	28								
91-7914		4000	24	24	5	4,8	5	6	11	14	18	28	28					59	11	23	28								
91-7915		6000	24	24	5	4,8	5	6	11	14	18	28	28					59	11	23	28								
91-A012		RGB	24	24	5	4,8																	27						
91-3282	BASIC 9,6	2500	48	24	5	9,6	2	3	5	6	9	14	14	23	30			29	5	11	14								
91-7916		2700	48	24	5	9,6	2	3	5	6	9	14	14	23	30			29	5	11	14								
91-7917		3000	48	24	5	9,6	2	3	5	6	9	14	14	23	30			29	5	11	14								
91-7918		4000	48	24	5	9,6	2	3	5	6	9	14	14	23	30			29	5	11	14								
91-7919		6000	48	24	5	9,6	2	3	5	6	9	14	14	23	30			29	5	11	14								
91-7920		RGB	48	24	5	9,6																	14						
91-7921		2700	48	24	5	9,6	2	3	5	6	9	14	14	23	30			29	5	11	14								
91-7922		3000	48	24	5	9,6	2	3	5	6	9	14	14	23	30			29	5	11	14								
91-7923		4000	48	24	5	9,6	2	3	5	6	9	14	14	23	30			29	5	11	14								
91-7924		6000	48	24	5	9,6	2	3	5	6	9	14	14	23	30			29	5	11	14								
91-7925		RGB	48	24	5	9,6																	14						
91-7926	BASIC 14,4	2700	72	24	5	14,4	1	2	4	5	5	9	9	14	20			19	4	7	9								
91-7927		3000	72	24	5	14,4	1	2	4	5	5	9	9	14	20			19	4	7	9								
90-A013		3000	72	24	5	14,4	1	2	4	5	5	9	9	14	20			19	4	7	9								
91-2379		RGB	72	24	5	14,4																	9						
91-7928	BASIC 19,2	2700	96	24	5	19,2	1	1	3	3	5	6	6	11	14			14	3	5	6								
91-A016		2700	96	24	5	19,2	1	1	3	3	5	6	6	11	14			14	3	5	6								
91-7929		3000	96	24	5	19,2	1	1	3	3	5	6	6	11	14			14	3	5	6								
91-5567		3000	96	24	5	19,2	1	1	3	3	5	6	6	11	14			14	3	5	6								
91-A014		4000	96	24	5	19,2	1	1	3	3	5	6	6	11	14			14	3	5	6								
91-A015		6000	96	24	5	19,2	1	1	3	3	5	6	6	11	14			14	3	5	6								
91-5571	BASIC 28,8	2700	144	24	5	28,8		1	2	2	3	5	5	7	10			9	2	4	5								
91-5572		3000	144	24	5	28,8		1	2	2	3	5	5	7	10			9	2	4	5								
91-5573		4000	144	24	5	28,8		1	2	2	3	5	5	7	10			9	2	4	5								





































HF-Empfänger mit Fernbedienung Ricevitori RF con telecomando				Frontale Leuchte für Wandmontage / Frontale a parete	Frontale Leuchte mit dyna- mischem Weißlicht (TW) Frontale bianco dinamico (TW)	Casambi-PWM-Modul mit vier Kanälen / Modulo Casambi PW 4 canali	Casambi-PWM-Modul mit einem Kanälen / Modulo Casambi PW 1 canali
RF Reciever 4 channel	RF Reciever 1 channel	RGB	White	PWM/RGBW	DALI DT8	Wireless	Wireless
							
71-7669	71-7668	71-7667	71-7670	71-7664	71-B361	71-8050	71-A242
12/24 Vdc	12/24 Vdc			12/24VDC	220-240VAC	12/24VDC	90-305VAC
12/24 VDC	12/24 VDC			12/24VDC	DALI (17V)	12/24VDC	24VDC
4x5A	96/192			4x5A	Max.52mA	6A	120
20	20			20	20	20	67
1281	1281	1281	1281	1281	1281	1281	1281
Maximale LED-Streifenlänge, die mit einem Treiber gesteuert werden kann Massimo di metri di strip che possono essere alimentati per driver				Maximale LED- Streifenlänge, die mit einem Treiber gesteuert werden kann / Massimo di metri di strip che possono essere alimentati per driverchaque dispositif	Maximale LED- Streifenlänge, die mit einem Treiber gesteuert werden kann / Massimo di metri di strip che possono essere alimentati per driverchaque dispositif	Maximale LED- Streifenlänge, die mit einem Treiber gesteuert werden kann / Massimo di metri di strip che possono essere alimentati per driverchaque dispositif	Maximale LED- Streifenlänge, die mit einem Treiber gesteuert werden kann / Massimo di metri di strip che possono essere alimentati per driverchaque dispositif
	36						23
	36						23
	36						23
	36						23
	36						23
	36						23
	36						23
	36						23
67				67		28	
	18						11
	18						12
	18						12
	18						12
	18						12
33				33		14	
	18						12
	18						12
	18						12
	18						12
33				33		14	
	12						8
	12						8
	12						8
22				22		9	
	9				Max. 25PSUs (52mA)		6
	9						6
	9						6
	9						6
	9						6
	9						6
	6						4
	6						4
	6						4

Tabelle zur Auswahl der Netzgeräte und Controller
Tabella per la selezione delle fonti di alimentazione e dei controller






























Netzteil nicht dimmbar Alimentazione non regolabile														Dimmbare Netzteile und Controller Sorgenti e controller regolabili												
Referenz Codice	SEITE / PAG.	T Kelvin	P (W)	Vdc	L(m)	W/m	Maximale LED-Streifenlänge, die mit einem Treiber gesteuert werden kann Massimo di metri di strip che possono essere alimentati per driver																			
							2	3	5	6	9	14	14	23	30	1-10V	DALI2	DALI2	DALI	DALI DT8 2channel	DMX 4channel					
Referenz Codice							71-E158	71-A199	71-E159	71-6342	71-6341	71-6343	71-6344	71-6345	71-6346	71-0727	71-E098	71-E099	71-7708	71-B401	71-3493					
Versorgungsspannung Tensione dell'alimentazione							90-305	100-240	90-305	198-264	100-240	198-264	90-295	100-305	90-305	12/24VDC	100-305VAC	100-305VAC	100-305VAC	198-264VAC	12/24VDC					
Ausgangsspannung Tensione di uscita							24VDC														12/24VDC	24VDC	24VDC	24VDC	24VDC	12/24VDC
P (W)							25	36	60	75	100	150	150	240	320	2x6.5A	60	120	150	160	4x2A					
IP							67	20	67	20	67	20	67	67	67	20	67	67	67	20	20					
PAG.							1281	1281	1281	1281	1281	1281	1281	1281	1281	1281	1281	1281	1281	1281	1281					
91-7930	PERFORMANCE 9,6	2700	48	24	5	9,6	2	3	5	6	9	14	14	23	30	29	5	11	14							
91-7931		3000	48	24	5	9,6	2	3	5	6	9	14	14	23	30	29	5	11	14							
91-A020		3000	48	24	5	9,6	2	3	5	6	9	14	14	23	30	29	5	11	14							
91-A017		4000	48	24	5	9,6	2	3	5	6	9	14	14	23	30	29	5	11	14							
91-A019		RGBW	48	24	5	9,6																18				
91-A021		RGBW	48	24	5	9,6																18				
91-7932	PERFORMANCE 14,2	2700	72	24	5	14,4	1	2	4	5	9	9	14	20	19	4	7	9								
91-7933		3000	72	24	5	14,4	1	2	4	5	9	9	14	20	19	4	7	9								
91-A023		3000	72	24	5	14,4	1	2	4	5	9	9	14	20	19	4	7	9								
91-A022		4000	72	24	5	14,4	1	2	4	5	9	9	14	20	19	4	7	9								
91-7934	PERFORMANCE 19,2	2700	96	24	5	19,2	1	1	3	3	5	6	6	11	14	14	3	5	6							
91-A024		2700	96	24	5	19,2	1	1	3	3	5	6	6	11	14	14	3	5	6							
91-7935		3000	96	24	5	19,2	1	1	3	3	5	6	6	11	14	14	3	5	6							
91-A025		3000	96	24	5	19,2	1	1	3	3	5	6	6	11	14	14	3	5	6							
91-7936		4000	96	24	5	19,2	1	1	3	3	5	6	6	11	14	14	3	5	6							
91-7937		RGB	72	24	5	14,4																10				
91-7938		RGBW	96	24	5	19,2																10				
91-7939		2500-6000	96	24	5	19,2																8				
91-7940		PERFORMANCE 28,8	2700	144	24	5	28,8		1	2	2	3	5	5	7	10	9	2	4	5						
91-7941	3000		144	24	5	28,8		1	2	2	3	5	5	7	10	9	2	4	5							
91-A026	ON ADVANCED COB	3000	40	24	5	8,0	3	4	6	8	11	16	16	27		35	6	14	16							
91-A000	ASAI 3D	3000	14	24	1	14,4	1	2	4	5	9	9	14	20	19	4	7	9								
91-A002		4000	14	24	1	14,4	1	2	4	5	9	9	14	20	19	4	7	9								
91-A001		3000	115,2	24	8	14,4	1	2	4	5	9	9	14	20	19	4	7	9								
91-A003		4000	115,2	24	8	14,4	1	2	4	5	9	9	14	20	19	4	7	9								
91-A004		RGB	14,4	24	1	14,4																10				
91-A005		RGB	115,2	24	8	14,4																10				

HF-Empfänger mit Fernbedienung Ricevitori RF con telecomando				Frontale Leuchte für Wandmontage / Frontale a parete	Frontale Leuchte mit dyna- mischem Weißlicht (TW) Frontale bianco dinamico (TW)	Casambi-PWM-Modul mit vier Kanälen / Modulo Casambi PW 4 canali	Casambi-PWM-Modul mit einem Kanälen / Modulo Casambi PW 1 canali
RF Reciever 4 channel	RF Reciever 1 channel	RGB	White	PWM/RGBW	DALI DT8	Wireless	Wireless
							
71-7669	71-7668	71-7667	71-7670	71-7664	71-B361	71-8050	71-A242
12/24 Vdc	12/24 Vdc			12/24VDC	220-240VAC	12/24VDC	90-305VAC
12/24 VDC	12/24 VDC			12/24VDC	DALI (17V)	12/24VDC	24VDC
4x5A	96/192			4x5A	Max.52mA	6A	120
20	20			20	20	20	67
1281	1281	1281	1281	1281	1281	1281	1281
Maximale LED-Streifenlänge, die mit einem Treiber gesteuert werden kann Massimo di metri di strip che possono essere alimentati per driver				Maximale LED- Streifenlänge, die mit einem Treiber gesteuert werden kann / Massimo di metri di strip che possono essere alimentati per driverchaque dispositif	Maximale LED- Streifenlänge, die mit einem Treiber gesteuert werden kann / Massimo di metri di strip che possono essere alimentati per driverchaque dispositif	Maximale LED- Streifenlänge, die mit einem Treiber gesteuert werden kann / Massimo di metri di strip che possono essere alimentati per driverchaque dispositif	Maximale LED- Streifenlänge, die mit einem Treiber gesteuert werden kann / Massimo di metri di strip che possono essere alimentati per driverchaque dispositif
	18						12
	18						12
	18						12
	18						12
45				45		14	
45				45		14	
	12						8
	12						8
	12						8
	12						8
	9						6
	9						6
	9						6
	9						6
	9						6
22				22		9	
22				22		7	
					Max. 25PSUs (52mA)	7	
	6						4
	6						4
	21						14
	12						8
	12						8
	12						8
	12						8
22				22		9	
22				22		9	

Ausführungen / Finiture

	00	Weiß	Bianco
	01	Gold	Oro
	05	Schwarz	Nero
	06	Kupfer	Rame
	08	Grün	Verde
	12	Rauchgrau	Fumé
	14	Weiß	Bianco
	15	Bernsteinfarben	Ambra
	18	Braun	Marrone
	21	Chrom	Cromo
	23	Gold	Oro
	27	Messing	Ottone
	34	Grau	Grigio
	37	Durchsichtig	Trasparente
	45	Mattschwarz Eloxiert	Nero opaco anodizzato
	48	Verzinkter Stahl	Acciaio zincato
	54	Eloxiertes Aluminium	Alluminio anodizzato
	55	Alabaster	Alabastro
	60	Schwarz	Nero
	81	Nickel seidenmatt	Nichel satinato
	92	Dunkle Esche	Cenere scuro
	93	Helle Esche	Cenere chiaro
	AF	Aluminium seidenmatt	Alluminio satinato
	AH	Silber	Argento
	AP	Gold	Oro
	BW	Weiß	Bianco
	BY	Sandfarbe	Sabbia
	B8	Satiniertes Glas	Vetro satinato
	CA	AISI316-Edelstahl	Acciaio inossidabile AISI 316





Ausführungen / Finiture

	CI	Braun	Marrone
	CS	Zementgrau	Grigio cemento
	CT	Lackierter Rost	Ruggine verniciato
	DC	Zement	Cemento
	DL	Gold	Oro
	DN	Mattgold	Oro opaco
	DO	Poliertes Messing	Ottone lucido
	EF	Gold	Oro
	EK	Dunkelgrau	Grigio scuro
	EL	Perforierter, weißer Stoff	Tela traforata bianca
	EM	Steingrau	Grigio pietra
	EN	Nussholz	Noce
	EO	Eichenholz	Rovere
	EP	Intensiv golden	Oro intenso
	EQ	Hellbraun	Marrone chiaro
	ES	Natur-Rattan	Rattan naturale
	ET	Goldfarben lackiert	Oro verniciato
	EU	Weiss glänzend	Bianco brillante
	EV	Schwarz glänzend	Nero brillante
	EX	Olivgrau	Grigio oliva
	E4	Edelrost	Patinato
	F1	Sandgestrahltes Glas	Vetro sabbiato
	F5	Gold	Oro
	F9	Sandgestrahlt	Sabbiato
	GA	Filz hellgrau	Feltro grigio chiaro
	GB	Filz dunkelgrau	Feltro grigio scuro
	G5	Innen weiß lackiertes Glas	Vetro dipinto bianco interno
	G7	Texturiertes Schwarz	Nero testurizzato
	H13W	Schwarz	Nero

Ausführungen / Finiture

	H2	Texturiertes Weiß	Bianco testurizzato
	I6	Eloxiert und gebürstet	Anodizzato graffiato
	I7	Gold PVD	Oro PVD
	I8	Gun Metal PVD	Gun Metal PVD
	K3	Spiegelglas	Vetro a specchio
	L7	Schwarz/Schwarz/Schwarz	Nero/Nero/Nero
	L8	Schwarz/Gold/Gold	Nero/Oro/Oro
	L9	Schwarz/Gold/Transparent	Nero/Oro/Transparente
	M1	Opalweiß	Bianco opalino
	M3	Eloxiert	Anodizzato
	N3	Grau	Grigio
	O1	Weiß/Gold/Gold	Bianco/Oro/Oro
	O2	Weiß/Gold/Weiß	Bianco/Oro/Bianco
	O3	Gold/Gold/Gold	Oro/Oro/Oro
	O4	Gold/Gold/Transparent	Oro/Oro/Transparente
	O5	Scharwz/Grau/Grau	Nero/Grigio/Grigio
	O6	Schwarz/Grau/Transparent	Nero/Grigio/Transparente
	O7	Weiß/Grau/Grau	Bianco/Grigio/Grigio
	O8	Weiß/Grau/Transparent	Bianco/Grigio/Transparente
	O9	Grau/Grau/Grau	Grigio/Grigio/Grigio
	P7	Grau/Grau/Transparent	Grigio/Grigio/Transparente
	S2	Aluminium seidenmatt	Alluminio satinato
	T007	Weiß	Bianco
	WG	Weiß/Gold	Bianco/Oro
	WH	Schwarz/Weiß	Nero/Bianco
	WI	Gold/Weiß	Oro/Bianco
	WJ	Gold/Gold	Oro/Oro
	WK	Gold/Schwarz	Oro/Nero
	WL	Schwarz/Weiß	Nero/Bianco


























Ausführungen / Finiture

	WM	Schwarz/Gold	Nero/Oro
	WN	Schwarz/Schwarz	Nero/Nero
	WP	Trimless/Weiß	Trimless/Bianco
	WQ	Trimless/Schwarz	Trimless/Nero
	WR	Weiß/Weiß	Bianco/bianco
	WS	Trimless/Gold	Trimless/Oro
	WT	Trimless/Weiß	Trimless/Bianco
























Materials / Materiali

ABS	ABS	ABS
ACR	Acryl	Acrilico
AISI202	Edelstahl AISI 202	Acciaio inossidabile AISI 202
AISI304	Edelstahl AISI 304	Acciaio inossidabile AISI 304
AISI316	Edelstahl AISI 316	Acciaio inossidabile AISI 316
AL	Aluminium	Alluminio
ALAB	Alabaster	Alabastro
BR	Messing	Ottone
CON	Zement	Cemento
FELT	Filz	Feltri
G	Graphen	Grafene
GL	Glasfaser	Fibra di vetro
GLA	Glas	Vetro
PC	Polykarbonat	Polycarbonato
PC+ABS	Polykarbonat + ABS	Polycarbonato + ABS
PLABS	Kunststoff	Plastica
PLSTER	Gips	Gesso
PMMA	PMMA	PMMA
POLI	Technopolymer	Tecnopolimero
PP	Polypropylen	Polipropilene
PUR	Polyurethan	Poliuretano
PVC	PVC	PVC
R	Harz	Resina
RATAN	Rattan	Rattan
ST	Stahl	Acciaio
TEX	Textil	Tessile
WASHI	Japanisches Papier	Carta giapponese
WOOD	Holz	Legno
WOODT	Teak-Holz	Legno di teak

























Symbole / Simbologia

	Dieses Codierungssystem dient zur Angabe des Schutzgrades eines Gehäuses zum Schutz gegen das Eindringen fester Gegenstände, Staub oder Flüssigkeiten.	Sistema di codificazione per indicare il grado di protezione fornito da un involucro contro la penetrazione di oggetti solidi, di polvere o di liquidi
	Neuheit	Novità
	Strukturmaterial	Materiale della struttura
	Dieses Codierungssystem dient zur Angabe des Schutzgrades eines Gehäuses zum Schutz gegen schädliche mechanische Stöße. Schlagenergie (Joule)	Sistema di codificazione per indicare il grado di protezione fornito da un rivestimento contro gli impatti meccanici dannosi. Energia di impatto (Joule)
	Diffusormaterial	Materiale del diffusore
	UGR	UGR
	Low Flicker	Low Flicker
	Klasse I	Classe I
	Klasse II	Classe II
	Klasse III	Classe III
	Betriebsstunden	Ore di vita
	Entspricht der für die Erlangung des BREEAM-Zertifikats für nachhaltiges Bauen erforderlichen Beleuchtungseffizienz, berechnet durch Division der tatsächlichen Lumen durch die Gesamtleistung der Leuchte.	Rispetta l'efficienza luminica richiesta per ottenere la certificazione di costruzione sostenibile BREEAM, calcolata dividendo i lumen reali per la potenza totale dell'apparecchio.
	MacAdam	MacAdam
	WELL. Trägt zur Erfüllung von Merkmal LO6 des WELL-Buidling Standard® bei.	WELL. Contribuisce a soddisfare il requisito LO6 del WELL Building Standard®.
	CCT-Switch	Switch CCT
	RGB-Licht	RGB Light
	Leuchte nicht geeignet zur Abdeckung mit Wärmeisoliermaterial	Apparecchi non adatti ad essere coperti con materiale isolante termico
	Montage auf normal entflammaren Oberflächen nicht zulässig	Apparecchi non adatti ad essere montati su superfici infiammabili
	ACHTUNG - Diese Leuchte ist bis zum angegebenen Gewicht belastbar. Geeignet für Bereiche in denen Fahrzeuge mit niedriger Geschwindigkeit fahren. NICHT GEEIGNET für stark frequentierte Bereiche.	ATTENZIONE-Questo apparecchio è in grado di sopportare un carico statico limitato. È ADATTO per le aree stradali con traffico a bassa velocità. NON È ADATTO per aree stradali con traffico a velocità media
	Max. Länge in Metern bei Reihenanschluss	N. massimo di metri di connessione in serie
	x Meter langes Kabel	x metri di cavo
	Zwei Kabelausgänge	Cavo a doppia uscita
	Zur Installation in Meeresnähe geeignete Leuchte.	Apparecchi adatti per essere installati in ambienti marini
	Drainage. Siehe Installationsempfehlungen auf Seite 1279	Drenaggio. Vedere Raccomandazioni per l'installazione pag. 1279
	Mit einem von LedsC4 entwickelten Bodenbefestigungssystem, das die Robustheit und Langlebigkeit der Leuchten gewährleistet und dafür sorgt, dass es auch bei unebenem Boden keine Neigungsunterschiede zwischen den Leuchten gibt.	Include il sistema di fissaggio a terra sviluppato da LedsC4, che assicura la solidità e la durata di vita degli apparecchi e fa in modo che non presentino differenze di inclinazione anche in caso di terreno irregolare.

Symbole / Simbologia

	Verstellbar	Orientabile
	Verstellbar	Orientabile
	Verstellbar	Orientabile
	Verstellbar	Orientabile
	Verstellbar	Orientabile
	Verstellbar	Orientabile
	Verstellbar	Orientabile
	Verstellbar	Orientabile
	Schalter	Commutatore di accensione
	Doppelschalter	Doppio interruttore di accensione
	Berührungsschalter	Interruttore tattile
	Schalter am Kabel	Interruttore di accensione sul cavo
	5-fach Vergrößerungsspiegel	Lente d'ingrandimento x5
	3-fach Vergrößerungsspiegel	Lente d'ingrandimento x3
	Fernbedienung	Telecomando
	Max. Länge in Metern bei Reihenanschluss	N. massimo di metri di connessione in serie
	Antifog. Eingebautes System zur Verhinderung des Beschlagens des Spiegels durch Wasserdampf.	Antifog. Sistema incluso per evitare che lo specchio si appanni con il vapore acqueo.
	Die Sicherheitsschicht ist eine Folie, die auf die Rückseite des Spiegels aufgetragen wird, um Verletzungen durch Glas im Falle eines Bruchs zu verhindern.	Il supporto di sicurezza è una pellicola applicata sul retro degli specchi per evitare lesioni da vetro in caso di rottura.
	Die Leuchte ist überrollbar gemäß EN 60598-2-13 (Torsionsfestigkeits- und Scherbelastungstests).	Apparecchio adatto al passaggio dei veicoli ai sensi della normativa EN 60598-2-13 (prove di resistenza alla torsione e al taglio sotto carico).
	Airflow (CFM). Maßeinheit für den Luftstrom vom Ventilator (Kubikfuß pro Minute).	Airflow (CFM). Unità di misurazione del flusso d'aria del ventilatore (metri cubi al minuto)
	DC Motor. Gleichstrommotor mit besserer Effizienz und besserem Verbrauch.	DC Motors. Motore a corrente continua. Migliore efficienza e consumo.
	Mit Lichtquelle	Include sorgente di luce.
	Flügelmaterial	Materiale delle pale

Symbole / Simbologia

	Mit der Umkehrfunktion drehen sich die Flügel in die entgegengesetzte Richtung. In den kalten Monaten wird so die warme Luft von der Decke zum Boden bewegt und somit der Raum in Kombination mit dem Heizsystem energiesparend beheizt.	La funzione inversa fa girare le pale in senso contrario. Nei mesi freddi, consente di spostare l'aria calda dal soffitto a terra e di riscaldare l'ambiente risparmiando energia quando lo si usa come sistema di riscaldamento.
	Lüftungsgeschwindigkeit, Motordrehzahl.	Velocità di ventilazione, velocità di rotazione del motore.
	USB-Anschluss	Connessione USB
	USB-C Anschluss	Connessione USB-C
	Maßgeschneidert	Taglio su misura
	Nicht austauschbare Lichtquelle	Sorgente luminosa non sostituibile
	Lichtquelle durch einen qualifizierten Techniker austauschbar	Sorgente luminosa sostituibile da un tecnico qualificato
	Vom Endbenutzer austauschbare Lichtquelle	Sorgente luminosa sostituibile dall'utente finale
	Nicht austauschbarer Treiber	Driver non sostituibile
	Treiber durch einen qualifizierten Techniker austauschbar	Driver sostituibile da un tecnico qualificato
	Vom Endbenutzer austauschbarer Treiber	Driver sostituibile dall'utente finale
	Kabellos	Wireless
	Sensor	Sensore
	Leuchten mit integrierter Konnektivität.	Luci con connettività integrata.
	Leuchten, die mit Hilfe von Zubehör konnektiv gemacht werden können.	Luci che possono essere collegate tramite un accessorio dedicato.
	Gerät nicht mitgeliefert	Dispositivo non incluso
	Gerät mitgeliefert	Dispositivo incluso
	Die Federn ermöglichen eine Installation an Decken von X mm bis X mm	I fissaggi consentono l'installazione dell'articolo su soffitti da X mm a X mm
	Bitte nach Verfügbarkeit fragen	Verificare la disponibilità
	Einbaudurchmesser	Diametro di incasso
	Einbauabmessungen	Foro di incasso
	Der Treiber passt durch das Einbauloch	Il driver passa per il foro di incasso
	Der Treiber passt nicht durch das Einbauloch (Aussparung)	Il driver non passa per il foro di incasso
	Variation der Farbtemperatur von warm bis kalt	Variazione della temperatura di colore, da calda a fredda

Verzeichnis (Artikelnummer sortiert) / Indice di referenze

Referenz Codice	Seite Pag.	Referenz Codice	Seite Pag.	Referenz Codice	Seite Pag.	Referenz Codice	Seite Pag.
00-0002-XX-XX	944	00-5979-XX-XX	1011	00-6666-XX-XX	912	00-7728-XX-XX	949
00-0073-XX-XX	1021	00-5980-XX-XX	959	00-6667-XX-XX	912	00-7729-XX-XX	949
00-0641-XX-XX	944	00-5981-XX-XX	1005	00-6668-XX-XX	913	00-7730-XX-XX	949
00-0642-XX-XX	944	00-5982-XX-XX	1005	00-6669-XX-XX	913	00-7731-XX-XX	949
00-1640-XX-XX	1002	00-5989-XX-XX	1009	00-6670-XX-XX	937	00-7732-XX-XX	949
00-2726-XX-XX	953	00-5990-XX-XX	1009	00-6671-XX-XX	937	00-7898-XX-XX	1017
00-2727-XX-XX	953	00-5991-XX-XX	1010	00-7341-XX-XX	120	00-7899-XX-XX	1017
00-3642-XX-XX	945	00-5992-XX-XX	1010	00-7342-XX-XX	120	00-7900-XX-XX	1017
00-3646-XX-XX	945	00-5993-XX-XX	1011	00-7382-XX-XX	941	00-7901-XX-XX	1017
00-3647-XX-XX	945	00-5994-XX-XX	1011	00-7383-XX-XX	941	00-7902-XX-XX	1017
00-3648-XX-XX	945	00-5995-XX-XX	1009	00-7384-XX-XX	941	00-7903-XX-XX	1017
00-3649-XX-XX	945	00-5996-XX-XX	1010	00-7385-XX-XX	941	00-7904-XX-XX	1017
00-3685-XX-XX	1003	00-5997-XX-XX	1011	00-7388-XX-XX	976	00-7905-XX-XX	1017
00-4037-XX-XX	959	00-5999-XX-XX	921	00-7389-XX-XX	976	00-7977-XX-XX	1223
00-4925-XX-XX	1007	00-6000-XX-XX	921	00-7390-XX-XX	976	00-7979-XX-XX	1223
00-4926-XX-XX	1007	00-6001-XX-XX	921	00-7391-XX-XX	977	00-7980-XX-XX	1223
00-4941-XX-XX	227	00-6002-XX-XX	921	00-7392-XX-XX	976	00-7981-XX-XX	1223
00-4944-XX-XX	227	00-6010-XX-XX	916	00-7393-XX-XX	977	00-7984-XX-XX	999
00-4947-XX-XX	227	00-6011-XX-XX	916	00-7394-XX-XX	978	00-7985-XX-XX	999
00-4950-XX-XX	227	00-6012-XX-XX	917	00-7395-XX-XX	978	00-7986-XX-XX	999
00-4953-XX-XX	227	00-6013-XX-XX	917	00-7396-XX-XX	977	00-7992-XX-XX	1027
00-4962-XX-XX	227	00-6014-XX-XX	950	00-7397-XX-XX	977	00-7993-XX-XX	1027
00-5275-XX-XX	951	00-6017-XX-XX	910	00-7398-XX-XX	979	00-8107-XX-XX	971
00-5346-XX-XX	1009	00-6018-XX-XX	910	00-7399-XX-XX	979	00-8108-XX-XX	971
00-5347-XX-XX	1009	00-6019-XX-XX	912	00-7400-XX-XX	978	00-8109-XX-XX	1029
00-5348-XX-XX	1010	00-6020-XX-XX	912	00-7401-XX-XX	978	00-8110-XX-XX	1029
00-5349-XX-XX	1010	00-6021-XX-XX	911	00-7402-XX-XX	980	00-8248-XX-XX	871
00-5350-XX-XX	1011	00-6066-XX-XX	912	00-7403-XX-XX	980	00-8261-XX-XX	872
00-5351-XX-XX	1011	00-6067-XX-XX	912	00-7404-XX-XX	979	00-8271-XX-XX	872
00-5456-XX-XX	1021	00-6303-XX-XX	925	00-7405-XX-XX	979	00-8276-XX-XX	874
00-5478-XX-XX	1005	00-6304-XX-XX	925	00-7588-XX-XX	993	00-8280-XX-XX	875
00-5479-XX-XX	1005	00-6305-XX-XX	925	00-7589-XX-XX	993	00-8285-XX-XX	875
00-5574-XX-XX	1009	00-6306-XX-XX	924	00-7590-XX-XX	993	00-8292-XX-XX	871
00-5575-XX-XX	1009	00-6307-XX-XX	924	00-7591-XX-XX	993	00-8296-XX-XX	872
00-5576-XX-XX	1010	00-6308-XX-XX	924	00-7614-XX-XX	929	00-8299-XX-XX	872
00-5577-XX-XX	1010	00-6314-XX-XX	925	00-7615-XX-XX	929	00-8301-XX-XX	875
00-5578-XX-XX	1011	00-6315-XX-XX	925	00-7685-XX-XX	925	00-8302-XX-XX	933
00-5579-XX-XX	1011	00-6316-XX-XX	925	00-7686-XX-XX	925	00-8303-XX-XX	933
00-5678-XX-XX	1023	00-6317-XX-XX	924	00-7687-XX-XX	925	00-8304-XX-XX	933
00-5693-XX-XX	941	00-6318-XX-XX	924	00-7688-XX-XX	925	00-8305-XX-XX	933
00-5694-XX-XX	941	00-6319-XX-XX	924	00-7689-XX-XX	925	00-8306-XX-XX	933
00-5695-XX-XX	941	00-6452-XX-XX	916	00-7690-XX-XX	925	00-8307-XX-XX	933
00-5696-XX-XX	941	00-6454-XX-XX	916	00-7691-XX-XX	924	00-8317-XX-XX	911
00-5922-XX-XX	232	00-6455-XX-XX	916	00-7692-XX-XX	924	00-8337-XX-XX	1019, 1259
00-5923-XX-XX	232	00-6457-XX-XX	916	00-7693-XX-XX	924	00-8348-XX-XX	987
00-5928-XX-XX	232	00-6458-XX-XX	917	00-7694-XX-XX	924	00-8364-XX-XX	987
00-5929-XX-XX	232	00-6460-XX-XX	917	00-7695-XX-XX	924	00-8365-XX-XX	987
00-5977-XX-XX	1009	00-6461-XX-XX	917	00-7696-XX-XX	924	00-8366-XX-XX	980
00-5978-XX-XX	1010	00-6463-XX-XX	917	00-7727-XX-XX	949	00-8367-XX-XX	980

00-8368-XX-XX	987	00-A027-XX-XX	906	00-A095-XX-XX	871	05-5965-XX-XX	1118
00-8369-XX-XX	987	00-A028-XX-XX	907	00-A096-XX-XX	875	05-6024-XX-XX	1144
00-8370-XX-XX	981	00-A041-XX-XX	907	00-A097-XX-XX	875	05-6069-XX-XX	1119
00-8371-XX-XX	981	00-A042-XX-XX	905	00-A098-XX-XX	875	05-6193-XX-XX	1148
00-8372-XX-XX	988	00-A043-XX-XX	905	00-A099-XX-XX	875	05-6395-XX-XX	1255
00-8373-XX-XX	988	00-A044-XX-XX	906	00-A100-XX-XX	876	05-6396-XX-XX	1255
00-8374-XX-XX	981	00-A045-XX-XX	906	00-A101-XX-XX	876	05-6397-XX-XX	1255
00-8375-XX-XX	981	00-A046-XX-XX	907	00-A102-XX-XX	876	05-6398-XX-XX	1255
00-8376-XX-XX	988	00-A047-XX-XX	907	00-A103-XX-XX	876	05-6399-XX-XX	239
00-8377-XX-XX	988	00-A048-XX-XX	905	00-A104-XX-XX	877	05-6405-XX-XX	239
00-8378-XX-XX	982	00-A049-XX-XX	905	00-A105-XX-XX	877	05-6408-XX-XX	239
00-8379-XX-XX	982	00-A050-XX-XX	906	00-A106-XX-XX	877	05-6411-XX-XX	239
00-8380-XX-XX	989	00-A051-XX-XX	906	00-A107-XX-XX	877	05-6420-XX-XX	1137
00-8381-XX-XX	988	00-A052-XX-XX	907	00-A108-XX-XX	876	05-6421-XX-XX	1137
00-8382-XX-XX	982	00-A053-XX-XX	907	00-A109-XX-XX	876	05-6424-XX-XX	1139
00-8383-XX-XX	983	00-A054-XX-XX	872	00-A110-XX-XX	876	05-6428-XX-XX	1138
00-8384-XX-XX	989	00-A055-XX-XX	872	00-A111-XX-XX	876	05-6488-XX-XX	1145
00-8385-XX-XX	989	00-A056-XX-XX	874	00-A112-XX-XX	876	05-7366-XX-XX	1154
00-8386-XX-XX	983	00-A057-XX-XX	875	00-A113-XX-XX	876	05-7367-XX-XX	1154
00-8387-XX-XX	983	00-A058-XX-XX	871	00-A114-XX-XX	876	05-7370-XX-XX	1111
00-8388-XX-XX	989	00-A059-XX-XX	875	00-A115-XX-XX	876	05-7380-XX-XX	1127
00-8389-XX-XX	989	00-A060-XX-XX	871	00-A116-XX-XX	877	05-7381-XX-XX	1127
00-8391-XX-XX	963	00-A061-XX-XX	872	00-A117-XX-XX	877	05-7382-XX-XX	1127
00-8392-XX-XX	963	00-A062-XX-XX	872	00-A118-XX-XX	877	05-7383-XX-XX	1127
00-8393-XX-XX	963	00-A063-XX-XX	875	00-A119-XX-XX	877	05-7385-XX-XX	1085
00-8394-XX-XX	963	00-A064-XX-XX	873	05-0070-XX-XX	1120	05-7387-XX-XX	1044, 1104, 1260
00-8395-XX-XX	963	00-A065-XX-XX	873	05-0071-XX-XX	1121	05-7388-XX-XX	1089
00-8396-XX-XX	963	00-A066-XX-XX	873	05-1507-XX-XX	1256	05-7389-XX-XX	1089
00-8403-XX-XX	967	00-A067-XX-XX	873	05-1508-XX-XX	1256	05-7562-XX-XX	1097
00-8404-XX-XX	967	00-A068-XX-XX	873	05-1793-XX-XX	1124	05-7563-XX-XX	1097
00-8405-XX-XX	967	00-A069-XX-XX	873	05-1794-XX-XX	1124	05-7564-XX-XX	1097
00-8406-XX-XX	967	00-A070-XX-XX	873	05-1796-XX-XX	1124	05-7573-XX-XX	1117
00-8410-XX-XX	881	00-A071-XX-XX	873	05-1798-XX-XX	1124	05-7574-XX-XX	1117
00-8411-XX-XX	881	00-A072-XX-XX	872	05-1804-XX-XX	384	05-7575-XX-XX	1117
00-8412-XX-XX	882	00-A073-XX-XX	872	05-2019-XX-XX	1120	05-7576-XX-XX	1117
00-8413-XX-XX	882	00-A074-XX-XX	872	05-2703-XX-XX	1122	05-7582-XX-XX	1098
00-8414-XX-XX	881	00-A075-XX-XX	872	05-2704-XX-XX	1122	05-7588-XX-XX	1099
00-8415-XX-XX	881	00-A076-XX-XX	873	05-2705-XX-XX	1122	05-7606-XX-XX	1129
00-8513-XX-XX	957	00-A077-XX-XX	873	05-2706-XX-XX	1151	05-7641-XX-XX	1125
00-8514-XX-XX	957	00-A078-XX-XX	873	05-2759-XX-XX	1149	05-7642-XX-XX	1125
00-8527-XX-XX	910	00-A079-XX-XX	873	05-2830-XX-XX	1153	05-7723-XX-XX	1063
00-8528-XX-XX	910	00-A080-XX-XX	874	05-2831-XX-XX	1153	05-7742-XX-XX	1077
00-8533-XX-XX	913	00-A081-XX-XX	874	05-2904-XX-XX	384	05-7830-XX-XX	1253
00-8534-XX-XX	913	00-A082-XX-XX	874	05-3220-XX-XX	1115	05-7831-XX-XX	1253
00-8535-XX-XX	913	00-A083-XX-XX	874	05-3980-XX-XX	1121	05-7832-XX-XX	1253
00-8536-XX-XX	913	00-A084-XX-XX	874	05-4394-XX-XX	1113	05-7833-XX-XX	1253
00-8537-XX-XX	911	00-A085-XX-XX	874	05-4401-XX-XX	1123	05-7834-XX-XX	1253
00-9155-XX-XX	806	00-A086-XX-XX	874	05-4755-XX-XX	1150	05-7975-XX-XX	1159
00-9156-XX-XX	806	00-A087-XX-XX	874	05-5085-XX-XX	1073	05-7976-XX-XX	1159
00-A008-XX-XX	993	00-A088-XX-XX	871	05-5296-XX-XX	1155	05-7982-XX-XX	1147
00-A009-XX-XX	993	00-A089-XX-XX	871	05-5306-XX-XX	1103	05-7983-XX-XX	1251
00-A010-XX-XX	993	00-A090-XX-XX	871	05-5307-XX-XX	1103	05-8102-XX-XX	1071
00-A011-XX-XX	993	00-A091-XX-XX	871	05-5478-XX-XX	1056	05-8103-XX-XX	1071
00-A024-XX-XX	905	00-A092-XX-XX	871	05-5693-XX-XX	1085	05-8104-XX-XX	1071
00-A025-XX-XX	905	00-A093-XX-XX	871	05-5956-XX-XX	1112	05-8249-XX-XX	869
00-A026-XX-XX	906	00-A094-XX-XX	871	05-5964-XX-XX	1118		

05-8250-XX-XX	869	05-9879-XX-XX	711	05-E047-XX-XX	711	05-E126-XX-XX	437
05-8255-XX-XX	869	05-9881-XX-XX	506	05-E048-XX-XX	711	05-E127-XX-XX	597
05-8279-XX-XX	870	05-9884-XX-XX	746	05-E051-XX-XX	597	05-E128-XX-XX	597
05-8329-XX-XX	1131	05-9886-XX-XX	752	05-E052-XX-XX	707	05-E129-XX-XX	597
05-8335-XX-XX	1055	05-9889-XX-XX	518	05-E054-XX-XX	715	05-E134-XX-XX	597
05-8336-XX-XX	1055	05-9894-XX-XX	723	05-E055-XX-XX	741	05-E135-XX-XX	597
05-8337-XX-XX	1259	05-9911-XX-XX	711	05-E056-XX-XX	713	05-E136-XX-XX	597
05-8338-XX-XX	1259	05-9912-XX-XX	711	05-E057-XX-XX	512	05-E137-XX-XX	747
05-8339-XX-XX	1143	05-9919-XX-XX	715	05-E058-XX-XX	733	05-E138-XX-XX	747
05-8348-XX-XX	1093	05-9926-XX-XX	720	05-E059-XX-XX	733	05-E139-XX-XX	746
05-8356-XX-XX	1080	05-9952-XX-XX	702	05-E060-XX-XX	510	05-E140-XX-XX	746
05-8357-XX-XX	1080	05-9953-XX-XX	702	05-E061-XX-XX	510	05-E141-XX-XX	376, 595
05-8358-XX-XX	1083	05-9954-XX-XX	702	05-E062-XX-XX	491, 690, 764	05-E144-XX-XX	747
05-8359-XX-XX	1080	05-9955-XX-XX	703	05-E063-XX-XX	491, 690, 764	05-E145-XX-XX	747
05-8360-XX-XX	1081	05-9956-XX-XX	702	05-E064-XX-XX	491, 690, 764	05-E146-XX-XX	605
05-8361-XX-XX	1080	05-9957-XX-XX	703	05-E068-XX-XX	733	05-E147-XX-XX	605
05-8362-XX-XX	1081	05-9959-XX-XX	496	05-E069-XX-XX	736	05-E152-XX-XX	502
05-8363-XX-XX	1081	05-9960-XX-XX	496	05-E070-XX-XX	711	05-E153-XX-XX	502
05-8390-XX-XX	1105	05-9971-XX-XX	721	05-E071-XX-XX	743, 794	05-E154-XX-XX	502
05-8397-XX-XX	1141	05-9988-XX-XX	506	05-E076-XX-XX	743, 794	10-1523-XX-XX	1191
05-8399-XX-XX	1164	05-9989-XX-XX	496	05-E077-XX-XX	743, 794	10-1940-XX-XXXX	1201
05-8400-XX-XX	1164	05-9993-XX-XX	746	05-E078-XX-XX	709	10-3273-XX-XX	1192
05-8401-XX-XX	1164	05-A000-XX-XX	1118	05-E079-XX-XX	709	10-4755-XX-XX	1187
05-8402-XX-XX	1153	05-A001-XX-XX	1118	05-E080-XX-XX	709	10-4759-XX-XX	1205
05-8507-XX-XX	1141	05-A006-XX-XX	1119	05-E081-XX-XX	708	10-5076-XX-XXXX	1199
05-8509-XX-XX	1133	05-A011-XX-XX	1101, 1249	05-E082-XX-XX	743, 794	10-5693-XX-XX	1185
05-8510-XX-XX	1135	05-A013-XX-XX	869	05-E083-XX-XX	496	10-6010-XX-XX	1173
05-8511-XX-XX	1157	05-A014-XX-XX	870	05-E084-XX-XX	707	10-6011-XX-XX	1173
05-8512-XX-XX	1157	05-A015-XX-XX	869	05-E086-XX-XX	707	10-6420-XX-XX	1190
05-8515-XX-XX	1109	05-A016-XX-XX	869	05-E087-XX-XX	799	10-7385-XX-XX	1185
05-8540-XX-XX	1161	05-A017-XX-XX	870	05-E088-XX-XX	743, 794	10-7582-XX-XX	1186
05-8764-XX-XX	843	05-A018-XX-XX	870	05-E089-XX-XX	743, 794	10-7606-XX-XX	1189
05-8765-XX-XX	843	05-A019-XX-XX	870	05-E090-XX-XX	607, 729	10-7607-XX-XX	1189
05-8766-XX-XX	843	05-A020-XX-XX	869	05-E093-XX-XX	463	10-7742-XX-XX	1181
05-8767-XX-XX	843	05-A021-XX-XX	870	05-E094-XX-XX	463	10-7982-XX-XX	1193
05-9177-XX-XX	717	05-A022-XX-XX	869	05-E095-XX-XX	463	10-8102-XX-XX	1177
05-9245-XX-XX	518	05-A023-XX-XX	869	05-E096-XX-XX	463	10-8106-XX-XX	1183
05-9310-XX-XX	514	05-A024-XX-XX	870	05-E102-XX-XX	751	10-8327-XX-XX	1209
05-9416-XX-XX	498	05-A025-XX-XX	870	05-E108-XX-XX	381, 602	10-8350-XX-XX	1205
05-9444-XX-XX	737	05-E007-XX-XX	502	05-E109-XX-XX	741	10-8430-XX-XX	1179
05-9640-XX-XX	515	05-E008-XX-XX	502	05-E110-XX-XX	381, 602	10-8516-XX-XX	1197
05-9649-XX-XX	717	05-E009-XX-XX	502	05-E111-XX-XX	380, 601	10-8518-XX-XX	1197
05-9679-XX-XX	720	05-E010-XX-XX	502	05-E112-XX-XX	379, 600	10-8519-XX-XX	1197
05-9683-XX-XX	719	05-E011-XX-XX	502	05-E113-XX-XX	434	10-8540-XX-XX	1203
05-9684-XX-XX	719	05-E013-XX-XX	502	05-E114-XX-XX	434	10-9386-XX-XX	675
05-9685-XX-XX	737	05-E014-XX-XX	381, 602	05-E117-XX-XX	436	10-9387-XX-XX	675
05-9722-XX-XX	499	05-E015-XX-XX	380, 601	05-E118-XX-XX	436	10-9733-XX-XX	645
05-9749-XX-XX	458	05-E016-XX-XX	380, 601	05-E119-XX-XX	435	10-9791-XX-XX	664
05-9750-XX-XX	458	05-E017-XX-XX	379, 600	05-E120-XX-XX	435	10-9903-XX-XX	726
05-9757-XX-XX	606	05-E020-XX-XX	711	05-E121-XX-XX	436	10-9938-XX-XX	674
05-9773-XX-XX	713	05-E021-XX-XX	711	05-E122-XX-XX	436	10-A001-XX-XX	1213
05-9779-XX-XX	735	05-E026-XX-XX	716	05-E123-XX-XX	435	10-A002-XX-XX	1171
05-9789-XX-XX	515	05-E027-XX-XX	717	05-E124-XX-XX	435	10-A003-XX-XX	1171
05-9802-XX-XX	736	05-E028-XX-XX	741	05-E125-XX-XX	437	10-A004-XX-XX	1171
05-9814-XX-XX	736	05-E031-XX-XX	606			10-E001-XX-XX	786
05-9873-XX-XX	722	05-E046-XX-XX	512			10-E002-XX-XX	786

10-E003-XX-XX	786	15-7193-XX-XX	273	15-A003-XX-XX	246, 823	15-A120-XX-XX	275, 769
10-E004-XX-XX	790	15-7194-XX-XX	273	15-A018-XX-XX	262	15-A121-XX-XX	275, 769
10-E005-XX-XX	790	15-7195-XX-XX	273	15-A019-XX-XX	262	15-A122-XX-XX	275, 769
10-E006-XX-XX	790	15-7196-XX-XX	273	15-A020-XX-XX	262	15-A123-XX-XX	275, 769
10-E007-XX-XX	790	15-7197-XX-XX	273	15-A022-XX-XX	1001, 1043	15-A124-XX-XX	275, 769
10-E008-XX-XX	790	15-7198-XX-XX	273	15-A023-XX-XX	1001, 1043	15-A125-XX-XX	1040, 1066
10-E009-XX-XX	790	15-7199-XX-XX	273	15-A024-XX-XX	263	15-A126-XX-XX	1040, 1066
10-E010-XX-XX	786	15-7200-XX-XX	273	15-A025-XX-XX	263	15-A127-XX-XX	1040, 1066
10-E011-XX-XX	786	15-7201-XX-XX	273	15-A026-XX-XX	263	15-A128-XX-XX	1041, 1067
10-E012-XX-XX	786	15-7202-XX-XX	273	15-A029-XX-XX	994	15-A129-XX-XX	1041, 1067
10-E013-XX-XX	641	15-7203-XX-XX	273	15-A030-XX-XX	994	15-A130-XX-XX	1041, 1067
10-E014-XX-XX	787	15-7204-XX-XX	273	15-A031-XX-XX	995	15-A131-XX-XX	1035
10-E015-XX-XX	787	15-7305-XX-XX	263	15-A032-XX-XX	995	15-A132-XX-XX	1035
10-E016-XX-XX	663	15-7306-XX-XX	263	15-A033-XX-XX	994	15-A133-XX-XX	1036
10-E017-XX-XX	787	15-7307-XX-XX	263	15-A034-XX-XX	994	15-A134-XX-XX	1036
10-E018-XX-XX	641	15-7308-XX-XX	263	15-A035-XX-XX	995	15-A135-XX-XX	1037
10-E019-XX-XX	779	15-7309-XX-XX	263	15-A036-XX-XX	995	15-A136-XX-XX	1037
10-E020-XX-XX	779	15-7310-XX-XX	263	15-A037-XX-XX	1000, 1042	15-A137-XX-XX	1035
10-E021-XX-XX	780	15-7590-XX-XX	994	15-A038-XX-XX	1001, 1043	15-A138-XX-XX	1035
10-E055-XX-XX	671	15-7591-XX-XX	994	15-A039-XX-XX	1000, 1042	15-A139-XX-XX	1036
10-E077-XX-XX	727	15-7592-XX-XX	995	15-A040-XX-XX	1001, 1043	15-A140-XX-XX	1036
15-0073-XX-XX	1057	15-7593-XX-XX	995	15-A041-XX-XX	118	15-A141-XX-XX	1037
15-0074-XX-XX	1057	15-7596-XX-XX	994	15-A042-XX-XX	118	15-A142-XX-XX	1037
15-4370-XX-XX	1257	15-7597-XX-XX	994	15-A043-XX-XX	118	15-A143-XX-XX	1035
15-4922-XX-XX	1013, 1045	15-7598-XX-XX	995	15-A044-XX-XX	118	15-A144-XX-XX	1035
15-4924-XX-XX	1013, 1045	15-7599-XX-XX	995	15-A065-XX-XX	262	15-A145-XX-XX	1036
15-5922-XX-XX	250	15-7602-XX-XX	994	15-A066-XX-XX	262	15-A146-XX-XX	1036
15-5923-XX-XX	250	15-7603-XX-XX	994	15-A067-XX-XX	262	15-A147-XX-XX	1037
15-5928-XX-XX	250	15-7604-XX-XX	995	15-A068-XX-XX	262	15-A148-XX-XX	1037
15-5929-XX-XX	250	15-7605-XX-XX	995	15-A069-XX-XX	262	15-A149-XX-XX	119
15-5946-XX-XX	252	15-7723-XX-XX	924	15-A070-XX-XX	262	15-A150-XX-XX	119
15-6196-XX-XX	1000, 1042	15-7806-XX-XX	251	15-A071-XX-XX	262	15-A151-XX-XX	119
15-6197-XX-XX	1001, 1043	15-7807-XX-XX	251	15-A072-XX-XX	262	15-A152-XX-XX	119
15-6282-XX-XX	261	15-7810-XX-XX	251	15-A073-XX-XX	262	15-E000-XX-XX	773
15-6283-XX-XX	261	15-7811-XX-XX	251	15-A080-XX-XX	262	15-E001-XX-XX	773
15-6284-XX-XX	261	15-7885-XX-XX	118	15-A081-XX-XX	262	15-E002-XX-XX	773
15-6429-XX-XX	1261	15-7886-XX-XX	118	15-A082-XX-XX	262	15-E003-XX-XX	773
15-6433-XX-XX	1001, 1043	15-7888-XX-XX	118	15-A083-XX-XX	262	15-E004-XX-XX	773
15-6485-XX-XX	261	15-7889-XX-XX	118	15-A084-XX-XX	262	15-E005-XX-XX	773
15-6486-XX-XX	261	15-7982-XX-XX	1055	15-A085-XX-XX	262	15-E006-XX-XX	844
15-6487-XX-XX	261	15-8035-XX-XX	277	15-A086-XX-XX	262	15-E007-XX-XX	844
15-7098-XX-XX	272, 273	15-8036-XX-XX	277	15-A087-XX-XX	262	15-E020-XX-XX	760
15-7099-XX-XX	272, 273	15-8037-XX-XX	277	15-A088-XX-XX	262	15-E023-XX-XX	428
15-7100-XX-XX	272, 273	15-8038-XX-XX	277	15-A092-XX-XX	262	15-E024-XX-XX	428
15-7101-XX-XX	272, 273	15-8330-XX-XX	1049	15-A093-XX-XX	262	15-E025-XX-XX	429
15-7161-XX-XX	272, 273	15-8331-XX-XX	1049	15-A094-XX-XX	262	15-E026-XX-XX	429
15-7169-XX-XX	272, 273	15-8513-XX-XX	1053	15-A095-XX-XX	262	15-E027-XX-XX	428
15-7184-XX-XX	272, 273	15-8514-XX-XX	1053	15-A096-XX-XX	262	15-E028-XX-XX	428
15-7185-XX-XX	272, 273	15-9480-XX-XX	772	15-A097-XX-XX	262	15-E029-XX-XX	430
15-7186-XX-XX	272, 273	15-9619-XX-XX	772	15-A098-XX-XX	262	15-E030-XX-XX	430
15-7187-XX-XX	273	15-9708-XX-XX	591	15-A099-XX-XX	262	15-E031-XX-XX	429
15-7188-XX-XX	273	15-9790-XX-XX	760	15-A100-XX-XX	262	15-E032-XX-XX	429
15-7189-XX-XX	273	15-9806-XX-XX	773	15-A116-XX-XX	275, 769	15-E033-XX-XX	430
15-7190-XX-XX	273	15-9835-XX-XX	752	15-A117-XX-XX	275, 769	15-E034-XX-XX	430
15-7191-XX-XX	273	15-9904-XX-XX	761	15-A118-XX-XX	275, 769	15-E035-XX-XX	588
15-7192-XX-XX	273	15-9948-XX-XX	590	15-A119-XX-XX	275, 769	15-E036-XX-XX	588

15-E041-XX-XX	752	25-E014-XX-XX	787	35-A019-XX-XX	66	35-A142-XX-XX	271
15-E049-XX-XX	751	25-E018-XX-XX	781	35-A020-XX-XX	66	35-A143-XX-XX	271
15-E050-XX-XX	751	25-E019-XX-XX	781	35-A021-XX-XX	65	35-A144-XX-XX	271
15-E051-XX-XX	422	25-E020-XX-XX	782	35-A022-XX-XX	65	35-A145-XX-XX	271
15-E052-XX-XX	422	25-E021-XX-XX	783	35-A023-XX-XX	65	35-A146-XX-XX	270
15-E054-XX-XX	424	25-E022-XX-XX	783	35-A051-XX-XX	66	35-A147-XX-XX	271
15-E055-XX-XX	424	25-E023-XX-XX	783	35-A052-XX-XX	66	35-A148-XX-XX	271
15-E056-XX-XX	423	35-6276-XX-XX	64	35-A053-XX-XX	66	35-A149-XX-XX	271
15-E057-XX-XX	423	35-6277-XX-XX	64	35-A054-XX-XX	73	35-A150-XX-XX	271
15-E058-XX-XX	424	35-6278-XX-XX	64	35-A055-XX-XX	73	35-A151-XX-XX	270
15-E059-XX-XX	424	35-6282-XX-XX	64	35-A056-XX-XX	73	35-A152-XX-XX	271
15-E060-XX-XX	423	35-6283-XX-XX	64	35-A057-XX-XX	73	35-A153-XX-XX	271
15-E061-XX-XX	423	35-6284-XX-XX	64	35-A058-XX-XX	73	35-A154-XX-XX	271
15-E062-XX-XX	425	35-6288-XX-XX	64	35-A059-XX-XX	73	35-A155-XX-XX	271
15-E063-XX-XX	425	35-6289-XX-XX	64	35-A060-XX-XX	65	35-A156-XX-XX	120
15-E104-XX-XX	589	35-6290-XX-XX	64	35-A061-XX-XX	65	35-A157-XX-XX	120
15-E105-XX-XX	589	35-7279-XX-XX	113	35-A062-XX-XX	65	35-A166-XX-XX	76
15-E110-XX-XX	771	35-7280-XX-XX	113	35-A063-XX-XX	113	35-A167-XX-XX	76
15-E111-XX-XX	771	35-7281-XX-XX	113	35-A064-XX-XX	113	35-A168-XX-XX	76
20-7612-XX-XX	929	35-7282-XX-XX	113	35-A066-XX-XX	65	35-A169-XX-XX	76
20-7613-XX-XX	929	35-7283-XX-XX	113	35-A067-XX-XX	65	35-A170-XX-XX	76
25-1940-XX-XXXX	1241	35-7284-XX-XX	113	35-A068-XX-XX	65	35-A171-XX-XX	76
25-2934-XX-XX	1229	35-7285-XX-XX	113	35-A072-XX-XX	113	35-A172-XX-XX	76
25-4755-XX-XX	1234	35-7286-XX-XX	113	35-A073-XX-XX	113	35-A173-XX-XX	76
25-4759-XX-XX	1245	35-7287-XX-XX	65	35-A075-XX-XX	67	35-A174-XX-XX	76
25-5076-XX-XXXX	1240	35-7288-XX-XX	65	35-A077-XX-XX	66	55-1573-XX-XX	385
25-5693-XX-XX	1231	35-7289-XX-XX	65	35-A078-XX-XX	66	55-1574-XX-XX	385
25-6420-XX-XX	1232	35-7290-XX-XX	65	35-A079-XX-XX	66	55-8024-XX-XX	372
25-7385-XX-XX	1231	35-7291-XX-XX	65	35-A090-XX-XX	75	55-8025-XX-XX	372
25-7582-XX-XX	1233	35-7292-XX-XX	65	35-A091-XX-XX	75	55-8026-XX-XX	372
25-7742-XX-XX	1225	35-7305-XX-XX	66	35-A092-XX-XX	75	55-8027-XX-XX	372
25-8102-XX-XX	1227	35-7306-XX-XX	66	35-A093-XX-XX	75	55-8028-XX-XX	373
25-8106-XX-XX	1235	35-7307-XX-XX	66	35-A094-XX-XX	75	55-8029-XX-XX	373
25-8350-XX-XX	1245	35-7308-XX-XX	66	35-A095-XX-XX	75	55-9155-XX-XX	807
25-8394-XX-XX	1222	35-7309-XX-XX	66	35-A096-XX-XX	75	55-9156-XX-XX	807
25-8520-XX-XX	1239	35-7310-XX-XX	66	35-A097-XX-XX	75	55-9239-XX-XX	676
25-8521-XX-XX	1239	35-7323-XX-XX	66	35-A098-XX-XX	75	55-9245-XX-XX	520
25-8522-XX-XX	1239	35-7324-XX-XX	66	35-A118-XX-XX	76	55-9280-XX-XX	555
25-8540-XX-XX	1243	35-7325-XX-XX	66	35-A120-XX-XX	76	55-9281-XX-XX	555
25-8566-XX-XX	1222	35-7326-XX-XX	66	35-A122-XX-XX	76	55-9318-XX-XX	678
25-8567-XX-XX	1222	35-7327-XX-XX	66	35-A123-XX-XX	76	55-9319-XX-XX	678
25-9503-XX-XX	803	35-7328-XX-XX	66	35-A124-XX-XX	76	55-9320-XX-XX	678
25-9733-XX-XX	645	35-8035-XX-XX	115	35-A125-XX-XX	76	55-9380-XX-XX	555
25-A001-XX-XX	1219	35-8036-XX-XX	115	35-A126-XX-XX	76	55-9428-XX-XX	575
25-A002-XX-XX	1219	35-8037-XX-XX	115	35-A127-XX-XX	76	55-9440-XX-XX	676
25-E000-XX-XX	791	35-8038-XX-XX	115	35-A128-XX-XX	76	55-9481-XX-XX	807
25-E001-XX-XX	791	35-A003-XX-XX	65	35-A129-XX-XX	76	55-9488-XX-XX	675
25-E002-XX-XX	791	35-A004-XX-XX	65	35-A130-XX-XX	76	55-9504-XX-XX	665
25-E006-XX-XX	790	35-A005-XX-XX	65	35-A131-XX-XX	76	55-9549-XX-XX	675
25-E007-XX-XX	790	35-A009-XX-XX	66	35-A135-XX-XX	117	55-9620-XX-XX	551
25-E008-XX-XX	790	35-A010-XX-XX	66	35-A136-XX-XX	117	55-9622-XX-XX	521
25-E009-XX-XX	787	35-A011-XX-XX	66	35-A137-XX-XX	117	55-9655-XX-XX	677
25-E010-XX-XX	787	35-A015-XX-XX	66	35-A138-XX-XX	117	55-9656-XX-XX	677
25-E011-XX-XX	787	35-A016-XX-XX	66	35-A139-XX-XX	270	55-9663-XX-XX	549
25-E012-XX-XX	787	35-A017-XX-XX	66	35-A140-XX-XX	270	55-9665-XX-XX	549
25-E013-XX-XX	787	35-A018-XX-XX	66	35-A141-XX-XX	270	55-9667-XX-XX	549

55-9682-XX-XX	679	55-E040-XX-XX	439	55-E149-XX-XX	564	71-5217-XX-XX	84
55-9733-XX-XX	645	55-E041-XX-XX	440	55-E150-XX-XX	564	71-5218-XX-XX	83
55-9741-XX-XX	613	55-E042-XX-XX	439	55-E151-XX-XX	568	71-5219-XX-XX	84
55-9768-XX-XX	550	55-E043-XX-XX	439	55-E162-XX-XX	440	71-5220-XX-XX	84
55-9769-XX-XX	550	55-E050-XX-XX	440	55-E163-XX-XX	440	71-5221-XX-XX	84
55-9791-XX-XX	664	55-E051-XX-XX	440	60-3239-XX-XX	681	71-5222-XX-XX	84
55-9792-XX-XX	520	55-E052-XX-XX	440	60-9809-XX-XX	637	71-5223-XX-XX	84
55-9873-XX-XX	673	55-E054-XX-XX	663	60-9913-XX-XX	682	71-5224-XX-XX	84
55-9880-XX-XX	801	55-E055-XX-XX	671	60-9996-XX-XX	682	71-5225-XX-XX	83
55-9883-XX-XX	613	55-E056-XX-XX	671	60-E000-XX-XX	685	71-5227-XX-XX	84
55-9906-XX-XX	543	55-E057-XX-XX	792	60-E057-XX-XX	641	71-5228-XX-XX	84
55-9907-XX-XX	543	55-E058-XX-XX	792	60-E082-XX-XX	682	71-5229-XX-XX	84
55-9908-XX-XX	547	55-E059-XX-XX	792	60-E102-XX-XX	685	71-5230-XX-XX	84
55-9909-XX-XX	543	55-E060-XX-XX	792	71-0073-XX-XX	1021, 1057, 1149	71-5231-XX-XX	84
55-9910-XX-XX	547	55-E061-XX-XX	792	71-3223-XX-XX	255	71-5232-XX-XX	84
55-9921-XX-XX	679	55-E062-XX-XX	792	71-3308-XX-XX	382, 510, 521, 529, 603	71-5456-XX-XX	1021
55-9938-XX-XX	674	55-E063-XX-XX	792	71-3454-XX-XX	336	71-5486-XX-XX	343, 344
55-9939-XX-XX	674	55-E064-XX-XX	792	71-3493-XX-XX	443, 445, 465	71-5489-XX-XXX	551
55-9944-XX-XX	680	55-E065-XX-XX	792	71-3493-XX-XXX	448, 465, 443	71-5511-XX-XX	343
55-9945-XX-XX	611	55-E066-XX-XX	793	71-3531-XX-XX	227, 255	71-5608-XX-XX	347
55-9946-XX-XX	611	55-E067-XX-XX	793	71-3542-XX-XX	197, 211, 259, 268, 383, 487, 529, 530, 583, 584, 617, 651	71-5609-XX-XX	347
55-9947-XX-XX	611	55-E068-XX-XX	793	71-4396-XX-XX	192	71-5646-XX-XX	144
55-9958-XX-XX	459	55-E071-XX-XX	447	71-4695-XX-XX	1013, 1045	71-5647-XX-XX	144
55-9971-XX-XX	672	55-E074-XX-XX	459	71-4706-XX-XX	211, 259, 486, 487, 529, 530, 583, 584, 617, 650, 651	71-5658-XX-XX	116, 185, 189, 237, 245, 71
55-9972-XX-XX	544	55-E075-XX-XX	635	71-4708-XX-XX	159, 197, 211, 259, 263, 269	71-5738-XX-XX	341
55-E001-XX-XX	572	55-E077-XX-XX	635	71-4754-XX-XX	185, 189, 831, 834	71-5739-XX-XX	341
55-E002-XX-XX	572	55-E078-XX-XX	543	71-4898-XX-XX	185, 205, 211, 259, 268, 373, 383, 384	71-5740-XX-XX	341
55-E003-XX-XX	572	55-E079-XX-XX	543	71-4913-XX-XX	510	71-5741-XX-XX	341
55-E004-XX-XX	439	55-E080-XX-XX	544	71-4914-XX-XXX	510	71-5742-XX-XX	341
55-E005-XX-XX	439	55-E081-XX-XX	547	71-5166-XX-XX	116, 185, 189, 237, 245, 71	71-5743-XX-XX	341
55-E006-XX-XX	568	55-E082-XX-XX	547	71-5167-XX-XX	116, 185, 189, 237, 245, 71	71-5744-XX-XX	341
55-E010-XX-XX	560	55-E083-XX-XX	554	71-5201-XX-XX	144	71-5745-XX-XX	341
55-E011-XX-XX	560	55-E084-XX-XX	623	71-5210-XX-XX	83	71-5746-XX-XX	341
55-E012-XX-XX	669	55-E085-XX-XX	623	71-5211-XX-XX	83	71-5747-XX-XX	341
55-E016-XX-XX	663	55-E086-XX-XX	623	71-5213-XX-XX	83	71-5748-XX-XX	341
55-E019-XX-XX	669	55-E087-XX-XX	799	71-5214-XX-XX	84	71-5749-XX-XX	341
55-E020-XX-XX	560	55-E088-XX-XX	799	71-5215-XX-XX	84	71-5753-XX-XX	342
55-E021-XX-XX	452	55-E089-XX-XX	624	71-5216-XX-XX	84	71-5754-XX-XX	342
55-E022-XX-XX	629	55-E090-XX-XX	624			71-5755-XX-XX	342
55-E023-XX-XX	629	55-E091-XX-XX	624			71-5756-XX-XX	347
55-E024-XX-XX	631	55-E092-XX-XX	636			71-5757-XX-XX	342, 343, 344, 346, 347
55-E025-XX-XX	657	55-E093-XX-XX	464			71-5758-XX-XX	342, 343, 344, 346, 347
55-E026-XX-XX	657	55-E094-XX-XX	464			71-5759-XX-XX	345
55-E027-XX-XX	657	55-E095-XX-XX	464			71-5760-XX-XX	345
55-E028-XX-XX	658	55-E096-XX-XX	464			71-5761-XX-XX	345
55-E029-XX-XX	658	55-E097-XX-XX	625			71-5762-XX-XX	345
55-E030-XX-XX	658	55-E098-XX-XX	625			71-5763-XX-XX	345
55-E031-XX-XX	658	55-E099-XX-XX	625			71-5764-XX-XX	345
55-E032-XX-XX	658	55-E100-XX-XX	635			71-5765-XX-XX	343
55-E033-XX-XX	658	55-E102-XX-XX	575			71-5766-XX-XX	344
55-E034-XX-XX	447	55-E103-XX-XX	635			71-5767-XX-XX	343
55-E035-XX-XX	659	55-E117-XX-XX	452				
55-E036-XX-XX	659	55-E118-XX-XX	452				
55-E037-XX-XX	659	55-E119-XX-XX	453				
55-E038-XX-XX	554	55-E120-XX-XX	453				
55-E039-XX-XX	439	55-E148-XX-XX	564				

71-5768-XX-XX	344	71-6275-XX-XX	114, 261, 263, 268, 271, 64, 67	71-7375-XX-XX	1111	71-7648-XX-XX	126, 129, 132
71-5770-XX-XX	344			71-7376-XX-XX	1111	71-7656-XX-XX	83, 86
71-5771-XX-XX	343, 344, 347	71-6276-XX-XX	114, 268, 271, 67,	71-7377-XX-XX	1111	71-7660-XX-XX	1098
71-5772-XX-XX	343, 344, 347		261, 263, 64	71-7378-XX-XX	1111	71-7663-XX-XX	159, 197, 268, 272
71-5773-XX-XX	343, 344, 347	71-6277-XX-XX	114, 261, 263, 268, 271, 64, 67	71-7379-XX-XX	1111	71-7676-XX-XX	126
71-5774-XX-XX	343, 344, 347					71-7698-XX-XX	353
71-5775-XX-XX	343, 344	71-6279-XX-XX	261, 263, 269, 64, 67	71-7518-XX-XX	310, 311, 312, 315, 316, 318, 321, 322, 323, 326, 327, 328, 331	71-7701-XX-XX	205, 486, 650
71-5776-XX-XX	343, 344					71-7705-XX-XX	127
71-5777-XX-XX	343, 344	71-6280-XX-XX	261, 263, 269, 64, 67	71-7520-XX-XX	126, 311, 312, 318, 321, 322, 323, 327, 328, 331, 83, 310, 315, 326	71-7710-XX-XX	159, 185, 197, 205, 211, 259, 263, 268, 269, 272, 373, 383, 384
71-5778-XX-XX	343, 344						
71-5779-XX-XX	343, 344	71-6281-XX-XX	261, 263, 269, 64, 67	71-7521-XX-XX	126, 220, 223, 311, 312, 316, 318, 321, 323, 327, 328, 331, 86, 310, 326	71-7735-XX-XX	311, 312, 318, 327, 328, 310, 326
71-5780-XX-XX	343, 344					71-7737-XX-XX	197, 199, 201, 269
71-5781-XX-XX	343, 344	71-6282-XX-XX	261, 263, 269, 67, 64				
71-5782-XX-XX	342, 343, 344, 346, 347					71-7738-XX-XX	197
		71-6283-XX-XX	261, 263, 269, 64, 67			71-7891-XX-XX	185
71-5783-XX-XX	342, 343, 344, 346, 347					71-7892-XX-XX	185
71-5784-XX-XX	343, 344	71-6285-XX-XX	64, 67			71-7893-XX-XX	185
71-5785-XX-XX	342, 343, 344					71-7894-XX-XX	185
		71-6286-XX-XX	64, 67			71-7895-XX-XX	116, 185, 189, 237, 245, 71, 831, 834
71-5786-XX-XX	344						
71-5787-XX-XX	344	71-6287-XX-XX	64, 67	71-7522-XX-XX	201	71-8030-XX-XX	127
71-5788-XX-XX	344					71-8031-XX-XX	127
71-5789-XX-XX	347	71-6288-XX-XX	67, 64	71-7523-XX-XX	201	71-8032-XX-XX	127
71-5959-XX-XX	1007, 1119, 963, 967					71-8043-XX-XX	132
		71-6289-XX-XX	64, 67	71-7534-XX-XX	86	71-8044-XX-XX	132
71-5961-XX-XX	151, 156, 185, 197, 215, 250, 251, 255, 911, 916, 917, 924, 925, 949, 967	71-6290-XX-XX	67, 64	71-7535-XX-XX	86	71-8045-XX-XX	132
						71-8048-XX-XX	185
71-5967-XX-XX	1021	71-6341-XX-XX	448, 455, 480, 487, 503, 530, 584, 651	71-7536-XX-XX	86	71-8050-XX-XX	353, 357, 359, 361, 365, 366, 443, 445, 465
71-6022-XX-XX	910						
71-6099-XX-XX	116, 144, 185, 189, 237, 245, 71, 831, 834	71-6342-XX-XXX	444	71-7537-XX-XX	86	71-8050-XX-XXX	448, 465, 443
71-6142-XX-XX	185, 211, 259	71-6343-XX-XX	443, 445, 465	71-7538-XX-XX	87	71-8077-XX-XX	373, 384
						71-8082-XX-XX	342
71-6192-XX-XX	185, 197, 268, 373, 382, 383, 384, 486, 510, 521, 529, 583, 603, 650	71-6343-XX-XXX	465, 443	71-7540-XX-XX	87	71-8083-XX-XX	342
						71-8084-XX-XX	342
71-6196-XX-XX	1000, 1001, 1043	71-6345-XX-XX	445, 454, 455, 465	71-7541-XX-XX	87	71-8092-XX-XX	357, 359
						71-8093-XX-XX	357, 359
71-6273-XX-XX	114, 261, 263, 268, 271, 64, 67	71-6345-XX-XXX	444, 445, 443	71-7542-XX-XX	87	71-8094-XX-XX	357, 359
						71-8095-XX-XX	357, 359
71-6274-XX-XX	114, 261, 263, 268, 271, 64, 67	71-6431-XX-XX	197	71-7543-XX-XX	87	71-8096-XX-XX	357, 359
						71-8097-XX-XX	357, 359
		71-6436-XX-XX	114, 261, 263, 268, 271, 64, 67	71-7544-XX-XX	87	71-8098-XX-XX	359
						71-8099-XX-XX	359
		71-6437-XX-XX	261, 263, 269, 64, 67	71-7545-XX-XX	87		
		71-6438-XX-XX	64, 67	71-7546-XX-XX	87		
		71-6607-XX-XX	353	71-7547-XX-XX	87		
		71-6608-XX-XX	353	71-7563-XX-XX	1097		
		71-6652-XX-XX	185, 211, 259, 263, 268, 269	71-7564-XX-XX	1097		
		71-6653-XX-XX	159, 197, 211, 259, 263, 269	71-7624-XX-XX	126		
		71-6658-XX-XX	159, 197	71-7625-XX-XX	126		
		71-6661-XX-XX	211, 259	71-7626-XX-XX	126		
		71-7370-XX-XX	1111	71-7627-XX-XX	127		
		71-7371-XX-XX	1111	71-7629-XX-XX	127		
		71-7372-XX-XX	1111	71-7630-XX-XX	129		
		71-7373-XX-XX	1111	71-7631-XX-XX	129		
		71-7374-XX-XX	1111	71-7632-XX-XX	129		
				71-7633-XX-XX	130		
				71-7634-XX-XX	130		
				71-7637-XX-XX	127		
				71-7639-XX-XX	127		
				71-7640-XX-XX	343		
				71-7646-XX-XX	126, 129, 132		
				71-7647-XX-XX	126, 129, 132, 472		

71-8112-XX-XX	310, 312, 315, 321, 322, 323, 326, 328, 316, 318	71-8475-XX-XX	885	71-A223-XX-XX	838, 839, 840, 853	71-A855-XX-XX	211, 259
71-8113-XX-XX	310, 311, 312, 315, 316, 318, 321, 322, 323, 326, 327, 328, 331	71-8476-XX-XX	885	71-A228-XX-XX	838, 839, 840	71-A938-XX-XX	309
71-8115-XX-XX	114, 115, 116, 117, 118, 119, 120, 122, 123, 126, 129, 132, 76	71-8477-XX-XX	885	71-A237-XX-XX	382, 480, 481, 635, 663, 771	71-A939-XX-XX	309, 838, 839, 840
71-8129-XX-XX	336	71-8478-XX-XX	885	71-A238-XX-XX	481	71-A940-XX-XX	309, 838, 840
71-8130-XX-XX	337	71-8487-XX-XX	882	71-A242-XX-XX	353, 357, 359, 361, 362, 363, 365, 366, 367, 443, 444, 445, 454, 455, 465, 487, 530, 573, 584, 651	71-A955-XX-XX	310, 311, 312, 315, 316, 318, 321, 322, 323, 326, 327, 328, 331, 838, 839, 840
71-8131-XX-XX	337	71-8488-XX-XX	882	71-A242-XX-XXX	455, 486, 529, 583, 650, 448, 465, 503	71-A956-XX-XX	317, 318, 322, 323, 327, 328, 331
71-8132-XX-XX	337	71-8489-XX-XX	884	71-A243-XX-XX	67, 73, 77, 86, 71	71-B077-XX-XX	126, 129, 132
71-8219-XX-XX	1002, 1023, 1027, 1029, 1089, 1093, 1109, 1123, 1150, 1157, 1161, 1164, 1183, 1186, 1187, 1197, 1203, 1205, 1233, 1234, 1235, 1239, 1243, 1245, 1257, 665, 801, 806, 807, 881, 882, 884, 976, 977, 978, 979, 980, 981, 982, 983, 987, 988, 989	71-8490-XX-XX	884	71-A244-XX-XX	127	71-B078-XX	473
71-8220-XX-XX	1021, 1055, 1057, 1147, 1149, 1193, 880, 885	71-8491-XX-XX	884	71-A245-XX-XX	127	71-B078-XX-XX	126, 129, 132, 473
71-8221-XX-XX	1098, 882, 883, 971	71-8492-XX-XX	884	71-A246-XX-XX	127	71-B079-XX-XX	126, 129, 132
71-8224-XX-XX	151	71-8493-XX-XX	883	71-A247-XX-XX	127	71-B219-XX-XX	84
71-8226-XX-XX	151	71-8494-XX-XX	883	71-A250-XX-XX	130	71-B232-XX-XX	159, 197, 268, 272
71-8227-XX-XX	151	71-8495-XX-XX	883	71-A258-XX-XX	126, 129, 132	71-B233-XX-XX	120
71-8228-XX-XX	151	71-8496-XX-XX	883	71-A259-XX-XX	126, 129, 132	71-B324-XX-XX	335
71-8318-XX-XX	910, 911, 912	71-8510-XX-XX	1157	71-A260-XX-XX	159, 185, 197, 205, 211, 263, 268, 269, 271, 486, 487, 529, 530, 583, 584, 650, 651	71-B350-XX-XX	121
71-8332-XX-XX	1209, 1213, 780, 788, 789	71-9199-XX-XX	382, 465, 472, 473, 489, 503, 507, 513, 519, 520, 521, 531, 540, 541, 545, 547, 551, 556, 561, 565, 573, 585, 603, 605, 653, 727, 744, 793, 795	71-A261-XX-XX	159, 197, 199, 268, 269, 272	71-B407-XX-XX	205, 211, 259, 263, 268, 269
71-8410-XX-XX	880	71-9262-XX-XX	382, 503, 507, 513, 551, 603, 605	71-A263-XX-XX	311, 312, 318, 327, 328, 310, 326	71-B421-XX-XX	361, 363
71-8411-XX-XX	880	71-9746-XX-XX	481, 497, 498, 499, 507, 511, 515	71-A296-XX-XX	336	71-B422-XX-XX	361, 363
71-8412-XX-XX	880	71-9955-XX-XX	678	71-A297-XX-XX	185, 205, 211, 259, 263, 268, 269	71-B423-XX-XX	361
71-8417-XX-XX	880	71-9957-XX-XX	637	71-A299-XX-XX	159, 197, 211, 259, 263, 269	71-B424-XX-XX	361
71-8418-XX-XX	880	71-9997-XX-XX	425, 480, 481, 488, 493, 497, 498, 499, 503, 511, 652, 692, 766, 780, 782, 793	71-A301-XX-XX	215	71-B440-XX-XX	126, 129, 132
71-8419-XX-XX	880	71-9998-XX-XX	425, 480, 481, 497, 498, 499, 503, 511, 624, 652, 793	71-A303-XX-XX	197, 211, 259	71-B441-XX-XX	126, 129, 132
71-8420-XX-XX	880	71-9999-XX-XX	480, 481, 497, 498, 499, 507, 511, 515	71-A334-XX-XX	127, 130	71-B449-XX-XX	362
71-8421-XX-XX	880	71-A177-XX-XX	73	71-A652-XX-XX	185	71-B450-XX-XX	362
71-8422-XX-XX	880	71-A190-XX-XX	159, 197, 268, 272	71-A654-XX-XX	382, 486, 583, 603, 650	71-B451-XX-XX	362
		71-A191-XX-XX	268, 269	71-A775-XX-XX	373	71-B452-XX-XX	362
		71-A192-XX-XX	159, 197, 211, 259, 263, 269	71-A776-XX-XX	373	71-E002-XX-XX	675
		71-A199-XX-XXX	442	71-A854-XX-XX	211, 259	71-E004-XX-XX	353, 441, 449
						71-E005-XX-XX	353, 441, 449
						71-E006-XX-XX	663
						71-E008-XX-XX	680
						71-E009-XX-XX	673
						71-E012-XX-XX	635
						71-E013-XX-XX	664, 665
						71-E014-XX-XX	382, 486, 510, 521, 529, 583, 603, 617, 650
						71-E015-XX-XX	617

71-E016-XX-XX	481, 497, 498, 499, 515	71-E112-XX-XX	382, 441, 449, 454, 455, 465, 472, 473, 489, 503, 507, 511, 513, 519, 520, 521, 531, 540, 541, 545, 547, 551, 556, 561, 565, 569, 573, 585, 603, 605, 653, 727, 744, 793, 795	71-E221-XX-XXX	480	71-E422-XX-XX	488, 531, 585, 652
71-E018-XX-XX	677	71-E117-XX-XX	637, 681, 683, 685	71-E225-XX-XX	511	71-E458-XX-XX	780
71-E028-XX-XX	676	71-E118-XX-XX	454, 455	71-E226-XX-XX	511	71-E462-XX-XX	488, 531, 585, 652
71-E029-XX-XX	671	71-E122-XX-XX	382, 441, 449, 454, 455, 465, 472, 473, 503, 507, 513, 519, 520, 531, 540, 541, 545, 547, 551, 556, 561, 565, 569, 573, 585, 603, 605, 653, 727, 744, 793, 795	71-E227-XX-XX	617	71-E463-XX-XX	531, 585, 652, 699, 757
71-E030-XX-XX	672	71-E131-XX-XX	531, 585, 652, 699, 757	71-E234-XX-XX	493, 630, 631, 692, 766	71-E464-XX-XX	488, 531, 585, 652, 699, 757
71-E031-XX-XX	679	71-E133-XX-XX	531, 585, 652, 699, 757	71-E235-XX-XX	493, 692, 766	71-E467-XX-XX	585
71-E034-XX-XX	353, 441, 449	71-E135-XX-XX	531, 585, 652, 699, 757	71-E259-XX-XX	652, 488	71-E468-XX-XX	585
71-E036-XX-XX	588	71-E137-XX-XX	699	71-E260-XX-XX	488, 531, 585, 652, 699, 757	71-E489-XX-XX	376, 595
71-E039-XX-XX	511	71-E141-XX-XX	531, 585, 652, 699, 757	71-E261-XX-XX	488, 531, 585, 652, 699, 757	71-E510-XX-XX	441, 449, 454, 455, 489, 531, 569, 573, 585, 653
71-E041-XX-XX	511	71-E143-XX-XX	488, 503	71-E262-XX-XX	488, 531, 585, 652, 699, 757	71-E511-XX-XX	441, 449, 454, 455, 569, 573, 653
71-E052-XX-XX	498, 507, 481, 497, 511, 515	71-E145-XX-XX	652	71-E263-XX-XX	488, 531, 585, 652, 699, 757	71-E512-XX-XX	441, 449, 454, 455, 489, 531, 569, 573, 585, 653
71-E058-XX-XX	497	71-E155-XX-XX	458	71-E278-XX-XX	744, 795	71-E513-XX-XX	441, 449, 454, 455, 569, 573, 653
71-E065-XX-XX	382, 603	71-E157-XX-XX	799	71-E279-XX-XX	744, 788, 791, 794, 795	71-E518-XX-XX	510
71-E071-XX-XX	353, 441, 449	71-E158-XX-XX	486, 529, 583, 650	71-E280-XX-XX	789, 791, 794	75-5314-XX-XX	1265
71-E078-XX-XX	709	71-E158-XX-XXX	569, 442	71-E281-XX-XX	788, 791, 794	75-8076-XX-XX	1263
71-E079-XX-XX	486, 487, 529, 530, 583, 584, 650, 651	71-E159-XX-XX	442, 443, 465, 487, 530, 565, 584, 651	71-E282-XX-XX	789, 791, 794	75-8119-XX-XX	1264
71-E080-XX-XX	382, 486, 510, 529, 583, 603, 617, 650	71-E164-XX-XX	674	71-E288-XX-XX	789, 791, 794	75-8508-XX-XX	1267
71-E080-XX-XXX	521	71-E200-XX-XX	617	71-E284-XX-XX	744, 788, 789, 791, 793, 795	90-1720-XX-XX	192
71-E083-XX-XX	486, 487, 529, 530, 583, 584, 650, 651	71-E213-XX-XX	683	71-E292-XX-XX	788, 789, 791	90-1722-XX-XX	192
71-E086-XX-XX	617	71-E216-XX-XXX	480	71-E293-XX-XX	788, 789, 791	90-2889-XX-XX	848
71-E090-XX-XX	607, 729	71-E217-XX-XX	480	71-E294-XX-XX	788	90-2899-XX-XX	158
71-E092-XX-XX	636, 659, 669	71-E218-XX-XX	480	71-E357-XX-XX	788, 789, 791	90-2902-XX-XX	192
71-E098-XX-XX	442, 465, 487, 530, 584, 651	71-E219-XX-XX	480	71-E358-XX-XX	788, 789, 791	90-2903-XX-XX	192
71-E098-XX-XXX	442, 486, 529, 569, 583, 650, 444, 573			71-E359-XX-XX	431	90-3208-XX-XX	255
71-E099-XX-XX	443, 444, 445, 454, 455, 465, 487, 530, 584, 651			71-E360-XX-XX	431	90-3209-XX-XX	255
71-E099-XX-XXX	455, 448, 503			71-E361-XX-XX	465, 472, 473, 540, 541, 545, 547, 744, 793, 795	90-3210-XX-XX	255
71-E101-XX-XX	442, 443, 444, 448, 455, 465, 480, 486, 487, 503, 529, 530, 565, 573, 583, 584, 650, 651			71-E362-XX-XX	440	90-3211-XX-XX	255
71-E101-XX-XXX	442, 569			71-E363-XX-XX	630	90-3529-XX-XX	255
71-E104-XX-XX	589			71-E364-XX-XX	511	90-3530-XX-XX	255
71-E105-XX-XX	589			71-E367-XX-XX	780, 788, 789	90-3925-XX-XX	158
71-E110-XX-XX	465			71-E404-XX-XX	382, 603	90-3926-XX-XX	158
71-E111-XX-XX	465			71-E417-XX-XX	488, 652	90-3927-XX-XX	158
				71-E419-XX-XX	488, 531, 585, 652	90-3928-XX-XX	158
				71-E420-XX-XX	488, 531, 585, 652	90-3929-XX-XX	159
				71-E421-XX-XX	488, 531, 585, 652	90-3930-XX-XX	159
						90-4880-XX-XX	158, 848
						90-4881-XX-XX	158, 848
						90-4883-XX-XX	158, 849
						90-4885-XX-XX	159, 849
						90-4886-XX-XX	159, 849
						90-5922-XX-XX	206
						90-5923-XX-XX	206

90-5928-XX-XX	206	90-6388-XX-XX	196	90-7216-XX-XX	201	90-A029-XX-XX	189
90-5929-XX-XX	206	90-6389-XX-XX	196	90-7217-XX-XX	201	90-A030-XX-XX	189
90-6161-XX-XX	194	90-6390-XX-XX	196	90-7218-XX-XX	201	90-A031-XX-XX	189
90-6162-XX-XX	194	90-6391-XX-XX	196	90-7219-XX-XX	201	90-A032-XX-XX	155, 850
90-6163-XX-XX	194	90-6392-XX-XX	196	90-7220-XX-XX	201	90-A033-XX-XX	155, 850
90-6164-XX-XX	194	90-6393-XX-XX	196	90-7221-XX-XX	201	90-A034-XX-XX	156, 850
90-6165-XX-XX	194	90-6673-XX-XX	194	90-7222-XX-XX	201	90-A035-XX-XX	156, 851
90-6166-XX-XX	194	90-6674-XX-XX	194	90-7223-XX-XX	201	90-A036-XX-XX	156, 851
90-6167-XX-XX	195	90-6675-XX-XX	194	90-7224-XX-XX	201	90-A037-XX-XX	156, 851
90-6168-XX-XX	195	90-6676-XX-XX	194	90-7225-XX-XX	201	90-A038-XX-XX	267
90-6169-XX-XX	195	90-6677-XX-XX	194	90-7226-XX-XX	201	90-A039-XX-XX	267
90-6170-XX-XX	195	90-6678-XX-XX	194	90-7227-XX-XX	201	90-A040-XX-XX	267
90-6171-XX-XX	195	90-6679-XX-XX	194	90-7228-XX-XX	201	90-A041-XX-XX	267
90-6172-XX-XX	195	90-6680-XX-XX	194	90-7229-XX-XX	201	90-A045-XX-XX	214
90-6173-XX-XX	195	90-6681-XX-XX	194	90-7230-XX-XX	201	90-A046-XX-XX	214
90-6174-XX-XX	195	90-6682-XX-XX	195	90-7231-XX-XX	201	90-A047-XX-XX	214
90-6175-XX-XX	195	90-6683-XX-XX	195	90-7273-XX-XX	266	90-A048-XX-XX	214
90-6349-XX-XX	195	90-6684-XX-XX	195	90-7274-XX-XX	266	90-A049-XX-XX	214
90-6350-XX-XX	195	90-6685-XX-XX	195	90-7275-XX-XX	266	90-A050-XX-XX	214
90-6351-XX-XX	195	90-6686-XX-XX	195	90-7276-XX-XX	266	90-A051-XX-XX	214
90-6352-XX-XX	196	90-6687-XX-XX	195	90-7277-XX-XX	266	90-A052-XX-XX	214
90-6353-XX-XX	196	90-6688-XX-XX	195	90-7278-XX-XX	266	90-A053-XX-XX	214
90-6354-XX-XX	196	90-6689-XX-XX	195	90-7359-XX-XX	122	90-A054-XX-XX	214
90-6355-XX-XX	196	90-6690-XX-XX	195	90-7360-XX-XX	122	90-A055-XX-XX	214
90-6356-XX-XX	196	90-6691-XX-XX	196	90-7361-XX-XX	122	90-A056-XX-XX	214
90-6357-XX-XX	196	90-6692-XX-XX	196	90-7362-XX-XX	122	90-A057-XX-XX	214
90-6358-XX-XX	197	90-6693-XX-XX	196	90-7804-XX-XX	197	90-A058-XX-XX	214
90-6359-XX-XX	197	90-6694-XX-XX	196	90-7805-XX-XX	197	90-A059-XX-XX	214
90-6360-XX-XX	197	90-6695-XX-XX	196	90-8007-XX-XX	267	90-A060-XX-XX	266
90-6361-XX-XX	197	90-6696-XX-XX	196	90-8008-XX-XX	267	90-A061-XX-XX	266
90-6362-XX-XX	197	90-6697-XX-XX	196	90-8009-XX-XX	267	90-A062-XX-XX	266
90-6363-XX-XX	197	90-6698-XX-XX	196	90-8010-XX-XX	267	90-A063-XX-XX	123
90-6364-XX-XX	194, 841	90-6699-XX-XX	196	90-8011-XX-XX	267	90-A064-XX-XX	123
90-6365-XX-XX	194, 841	90-7002-XX-XX	197	90-8012-XX-XX	267	90-A065-XX-XX	123
90-6366-XX-XX	194, 841	90-7005-XX-XX	197	90-8013-XX-XX	266	90-A066-XX-XX	123
90-6367-XX-XX	194, 841	90-7006-XX-XX	197	90-8014-XX-XX	266	90-A088-XX-XX	214
90-6368-XX-XX	194, 841	90-7098-XX-XX	199	90-8035-XX-XX	279	90-A089-XX-XX	214
90-6369-XX-XX	194, 841	90-7099-XX-XX	199	90-8036-XX-XX	279	90-A090-XX-XX	214
90-6370-XX-XX	194, 842	90-7100-XX-XX	199	90-8037-XX-XX	279	90-A091-XX-XX	214
90-6371-XX-XX	194, 842	90-7101-XX-XX	199	90-8038-XX-XX	279	90-A092-XX-XX	214
90-6372-XX-XX	194, 842	90-7161-XX-XX	199	90-8078-XX-XX	188	90-A093-XX-XX	214
90-6373-XX-XX	194, 842	90-7169-XX-XX	199	90-8079-XX-XX	188	90-A094-XX-XX	215
90-6374-XX-XX	194, 842	90-7184-XX-XX	199	90-8080-XX-XX	188	90-A095-XX-XX	215
90-6375-XX-XX	194, 842	90-7185-XX-XX	199	90-8205-XX-XX	151	90-A096-XX-XX	215
90-6376-XX-XX	195	90-7186-XX-XX	199	90-8206-XX-XX	151	90-A097-XX-XX	215
90-6377-XX-XX	195	90-7187-XX-XX	199	90-A003-XX-XX	266	90-A098-XX-XX	215
90-6378-XX-XX	195	90-7188-XX-XX	199	90-A004-XX-XX	266	90-A099-XX-XX	215
90-6379-XX-XX	195, 842	90-7189-XX-XX	199	90-A005-XX-XX	266	90-A100-XX-XX	215
90-6380-XX-XX	195, 842	90-7190-XX-XX	199	90-A009-XX-XX	267	90-A101-XX-XX	215
90-6381-XX-XX	195, 842	90-7191-XX-XX	199	90-A010-XX-XX	267	90-A102-XX-XX	215
90-6382-XX-XX	196	90-7192-XX-XX	199	90-A011-XX-XX	267	90-A103-XX-XX	215
90-6383-XX-XX	196	90-7193-XX-XX	199	90-A019-XX-XX	267	90-A104-XX-XX	215
90-6384-XX-XX	196	90-7194-XX-XX	199	90-A021-XX-XX	267	90-A105-XX-XX	215
90-6385-XX-XX	196	90-7195-XX-XX	199	90-A026-XX-XX	188	90-A106-XX-XX	215
90-6386-XX-XX	196	90-7214-XX-XX	201	90-A027-XX-XX	188	90-A107-XX-XX	215
90-6387-XX-XX	196	90-7215-XX-XX	201	90-A028-XX-XX	188	90-A108-XX-XX	215

90-A109-XX-XX	215	91-7937-XX-XX	366	AG36-XXXXXXXXXX	173	AI14-XXXXXXXXXX	581
90-A110-XX-XX	215	91-7938-XX-XX	366	AG37-XXXXXXXXXX	174	AI15-XXXXXXXXXX	581
90-A111-XX-XX	215	91-7939-XX-XX	366	AG38-XXXXXXXXXX	170	AI16-XXXXXXXXXX	581
90-A112-XX-XX	204	91-7940-XX-XX	367	AG39-XXXXXXXXXX	170	AI17-XXXXXXXXXX	648
90-A113-XX-XX	204	91-7941-XX-XX	367	AG41-XXXXXXXXXX	173	AI18-XXXXXXXXXX	484
90-A114-XX-XX	204	91-A000-XX-XX	352	AG42-XXXXXXXXXX	184	AI19-XXXXXXXXXX	696
90-A115-XX-XX	204	91-A001-XX-XX	352	AG43-XXXXXXXXXX	175, 827	AI21-XXXXXXXXXX	697
90-A116-XX-XX	204	91-A002-XX-XX	352	AG44-XXXXXXXXXX	175, 827	AI22-XXXXXXXXXX	756
90-A117-XX-XX	204	91-A003-XX-XX	352	AG45-XXXXXXXXXX	177, 828	AI23-XXXXXXXXXX	696
90-A118-XX-XX	204	91-A004-XX-XX	352	AG46-XXXXXXXXXX	177, 828	AI24-XXXXXXXXXX	698
90-A119-XX-XX	204	91-A005-XX-XX	352	AG47-XXXXXXXXXX	177, 828	AI25-XXXXXXXXXX	756
90-A120-XX-XX	204	91-A012-XX-XX	356	AG48-XXXXXXXXXX	177, 828	AK11-XXXXXXXXXX	308, 313, 319, 324
90-A121-XX-XX	204	91-A013-XX-XX	360	AG52-XXXXXXXXXX	178, 829	AK12-XXXXXXXXXX	308, 313, 319, 324
90-A122-XX-XX	204	91-A014-XX-XX	362	AG53-XXXXXXXXXX	178, 829	AK13-XXXXXXXXXX	308, 313, 319, 324
90-A123-XX-XX	204	91-A015-XX-XX	362	AG55-XXXXXXXXXX	178, 829	AK14-XXXXXXXXXX	308, 313, 319, 324, 329, 836, 837
90-A124-XX-XX	205	91-A016-XX-XX	362	AG56-XXXXXXXXXX	179, 830	AK15-XXXXXXXXXX	308, 313, 319, 324, 329, 836, 837
90-A125-XX-XX	205	91-A017-XX-XX	364	AG57-XXXXXXXXXX	179, 830	AK16-XXXXXXXXXX	308, 313, 319, 324, 329, 836, 837
90-A126-XX-XX	205	91-A019-XX-XX	364	AG58-XXXXXXXXXX	180, 831	AK18-XXXXXXXXXX	308, 313, 319, 324, 836, 837
90-A127-XX-XX	205	91-A020-XX-XX	364	AG59-XXXXXXXXXX	181, 830	AK19-XXXXXXXXXX	308, 313, 319, 324, 836, 837
90-A128-XX-XX	205	91-A021-XX-XX	364	AG61-XXXXXXXXXX	176	AK21-XXXXXXXXXX	308, 313, 319, 324, 836, 837
90-A129-XX-XX	205	91-A022-XX-XX	365	AG62-XXXXXXXXXX	176	AK23-XXXXXXXXXX	308, 313, 319, 324, 329, 836, 837
91-2379-XX-XX	360	91-A023-XX-XX	365	AG64-XXXXXXXXXX	178	AK24-XXXXXXXXXX	309, 314, 320, 325, 330
91-3282-XX-XX	358	91-A024-XX-XX	366	AG65-XXXXXXXXXX	179	AK25-XXXXXXXXXX	309, 314, 320, 325
91-5567-XX-XX	362	91-A025-XX-XX	366	AG66-XXXXXXXXXX	180	AL11-XXXXXXXXXX	616
91-5571-XX-XX	363	91-A026-XX-XX	367	AG67-XXXXXXXXXX	181	AL12-XXXXXXXXXX	617
91-5572-XX-XX	363	91-A027-XX-XX	121	AG68-XXXXXXXXXX	238	AN11-XXXXXXXXXX	478
91-5573-XX-XX	363	91-A028-XX-XX	121	AG69-XXXXXXXXXX	253	AN12-XXXXXXXXXX	478
91-7908-XX-XX	356	91-A029-XX-XX	121	AG71-XXXXXXXXXX	77	AN13-XXXXXXXXXX	479
91-7909-XX-XX	356	91-A030-XX-XX	121	AH11-XXXXXXXXXX	139, 845	AN14-XXXXXXXXXX	479
91-7910-XX-XX	356	91-A031-XX-XX	121	AH12-XXXXXXXXXX	139, 845	AP11-XXXXXXXXXX	218, 852
91-7911-XX-XX	356	91-A032-XX-XX	121	AH13-XXXXXXXXXX	139, 845	AP12-XXXXXXXXXX	218, 852
91-7912-XX-XX	356	91-A033-XX-XX	121	AH14-XXXXXXXXXX	139, 845	AP13-XXXXXXXXXX	218, 852
91-7913-XX-XX	356	91-A034-XX-XX	121	AH15-XXXXXXXXXX	140, 846	AP14-XXXXXXXXXX	218, 852
91-7914-XX-XX	356	990-A034-XX-XX	850	AH16-XXXXXXXXXX	140, 846	AP31-XXXXXXXXXX	220
91-7915-XX-XX	356	ACT-9165-XX-XX	83	AH17-XXXXXXXXXX	140, 846	AP32-XXXXXXXXXX	220
91-7916-XX-XX	358	AG11-XXXXXXXXXX	171, 825	AH18-XXXXXXXXXX	140, 846	AP33-XXXXXXXXXX	220
91-7917-XX-XX	358	AG12-XXXXXXXXXX	171, 825	AH19-XXXXXXXXXX	141, 847	AP34-XXXXXXXXXX	220
91-7918-XX-XX	358	AG13-XXXXXXXXXX	173, 826	AH21-XXXXXXXXXX	141, 847	AI11-XXXXXXXXXX	527
91-7919-XX-XX	358	AG14-XXXXXXXXXX	173, 826	AH22-XXXXXXXXXX	147	AI12-XXXXXXXXXX	527
91-7920-XX-XX	358	AG15-XXXXXXXXXX	172, 826	AH23-XXXXXXXXXX	147	AI13-XXXXXXXXXX	527
91-7921-XX-XX	358	AG16-XXXXXXXXXX	174, 827	AH24-XXXXXXXXXX	146		
91-7922-XX-XX	358	AG17-XXXXXXXXXX	172, 826	AH25-XXXXXXXXXX	146		
91-7923-XX-XX	358	AG19-XXXXXXXXXX	171, 825	AH26-XXXXXXXXXX	147		
91-7924-XX-XX	358	AG21-XXXXXXXXXX	171, 825	AH27-XXXXXXXXXX	147		
91-7925-XX-XX	358	AG22-XXXXXXXXXX	174, 827	AH28-XXXXXXXXXX	146		
91-7926-XX-XX	360	AG23-XXXXXXXXXX	182, 832	AH29-XXXXXXXXXX	146		
91-7927-XX-XX	360	AG24-XXXXXXXXXX	183, 832	AH31-XXXXXXXXXX	143		
91-7928-XX-XX	362	AG25-XXXXXXXXXX	183, 833	AH32-XXXXXXXXXX	143		
91-7929-XX-XX	362	AG26-XXXXXXXXXX	184, 833	AH33-XXXXXXXXXX	143		
91-7930-XX-XX	364	AG27-XXXXXXXXXX	182, 832	AH34-XXXXXXXXXX	143		
91-7931-XX-XX	364	AG28-XXXXXXXXXX	183, 832	AH35-XXXXXXXXXX	144		
91-7932-XX-XX	365	AG29-XXXXXXXXXX	183, 833	AH36-XXXXXXXXXX	144		
91-7933-XX-XX	365	AG31-XXXXXXXXXX	184, 833	AH37-XXXXXXXXXX	144		
91-7934-XX-XX	366	AG32-XXXXXXXXXX	253	AI11-XXXXXXXXXX	527		
91-7935-XX-XX	366	AG33-XXXXXXXXXX	170	AI12-XXXXXXXXXX	527		
91-7936-XX-XX	366	AG34-XXXXXXXXXX	170	AI13-XXXXXXXXXX	527		

AP43-XXXXXXXXXX 219	AV15-XXXXXXXXXX 236	AW61-XXXXXXXXXX 292	TSXX-00XXAZXXXX 896
AP44-XXXXXXXXXX 219	AV16-XXXXXXXXXX 236	AZ11-XXXXXXXXXX 538	QSXX-00XXAZXXXX 896
AQ11-XXXXXXXXXX 221, 853	AV17-XXXXXXXXXX 244	AZ13-XXXXXXXXXX 538	RSXX-00XXAZXXXX 896
AQ12-XXXXXXXXXX 221, 853	AV19-XXXXXXXXXX 116	AZ14-XXXXXXXXXX 538	
AQ13-XXXXXXXXXX 221, 853	AV21-XXXXXXXXXX 71	AZ15-XXXXXXXXXX 539	
AQ14-XXXXXXXXXX 221, 853	AV23-XXXXXXXXXX 116	AZ16-XXXXXXXXXX 539	
AQ21-XXXXXXXXXX 223	AV24-XXXXXXXXXX 116	AZ17-XXXXXXXXXX 539	
AQ22-XXXXXXXXXX 223	AV25-XXXXXXXXXX 70	AZ18-XXXXXXXXXX 539	
AQ23-XXXXXXXXXX 223	AV26-XXXXXXXXXX 236	AZ19-XXXXXXXXXX 540	
AQ24-XXXXXXXXXX 223	AV27-XXXXXXXXXX 244	AZ21-XXXXXXXXXX 540	
AQ31-XXXXXXXXXX 222	AV28-XXXXXXXXXX 245	BA11-XXXXXXXXXX 526	
AQ32-XXXXXXXXXX 222	AW11-XXXXXXXXXX 290	BA12-XXXXXXXXXX 526	
AQ33-XXXXXXXXXX 222	AW12-XXXXXXXXXX 290	BA13-XXXXXXXXXX 526	
AQ34-XXXXXXXXXX 222	AW13-XXXXXXXXXX 290	BA14-XXXXXXXXXX 580	
AR11-XXXXXXXXXX 249	AW14-XXXXXXXXXX 290	BA15-XXXXXXXXXX 580	
AR12-XXXXXXXXXX 249	AW15-XXXXXXXXXX 290	BA16-XXXXXXXXXX 580	
AR13-XXXXXXXXXX 249	AW16-XXXXXXXXXX 290	BA17-XXXXXXXXXX 648	
AR14-XXXXXXXXXX 249	AW17-XXXXXXXXXX 296	BA18-XXXXXXXXXX 484	
AR21-XXXXXXXXXX 231	AW18-XXXXXXXXXX 296	BB11-XXXXXXXXXX 334	
AR22-XXXXXXXXXX 231	AW19-XXXXXXXXXX 296	BB12-XXXXXXXXXX 334	
AR23-XXXXXXXXXX 231	AW21-XXXXXXXXXX 296	BB13-XXXXXXXXXX 335	
AR24-XXXXXXXXXX 231	AW22-XXXXXXXXXX 294	BB14-XXXXXXXXXX 335	
AS11-XXXXXXXXXX 492, 691, 765	AW23-XXXXXXXXXX 294	BB15-XXXXXXXXXX 335	
AS12-XXXXXXXXXX 492, 691, 765	AW24-XXXXXXXXXX 294	BB16-XXXXXXXXXX 335	
AS13-XXXXXXXXXX 492, 691, 765	AW25-XXXXXXXXXX 294	BB17-XXXXXXXXXX 335	
AS14-XXXXXXXXXX 629	AW26-XXXXXXXXXX 294	BB18-XXXXXXXXXX 335	
AS15-XXXXXXXXXX 630, 631	AW27-XXXXXXXXXX 294	BB19-XXXXXXXXXX 334	
AT11-XXXXXXXXXX 528	AW28-XXXXXXXXXX 295	BB21-XXXXXXXXXX 334	
AT12-XXXXXXXXXX 528	AW29-XXXXXXXXXX 295	CXXX-00XXAZXXXX 892	
AT13-XXXXXXXXXX 528	AW31-XXXXXXXXXX 295	DN-1600-XX-XX 190	
AT14-XXXXXXXXXX 582	AW32-XXXXXXXXXX 295	DN-1601-XX-XX 190	
AT15-XXXXXXXXXX 582	AW33-XXXXXXXXXX 298	EM01-XXXXXXXXXX 817	
AT16-XXXXXXXXXX 582	AW34-XXXXXXXXXX 298	EM02-XXXXXXXXXX 818	
AT17-XXXXXXXXXX 649	AW35-XXXXXXXXXX 297	EM03-XXXXXXXXXX 820	
AT18-XXXXXXXXXX 485	AW36-XXXXXXXXXX 297	EM04-XXXXXXXXXX 814	
AT19-XXXXXXXXXX 697	AW37-XXXXXXXXXX 299	EM05-XXXXXXXXXX 814	
AT21-XXXXXXXXXX 698	AW38-XXXXXXXXXX 299	EM06-XXXXXXXXXX 820	
AT22-XXXXXXXXXX 757	AW39-XXXXXXXXXX 298	EM08-XXXXXXXXXX 822	
AU11-XXXXXXXXXX 208	AW41-XXXXXXXXXX 298	EM10-XXXXXXXXXX 821	
AU12-XXXXXXXXXX 208	AW42-XXXXXXXXXX 291	EP-0356-XX-XX 383	
AU13-XXXXXXXXXX 208	AW43-XXXXXXXXXX 291	PAN-157-XX 1165, 1205	
AU14-XXXXXXXXXX 208	AW44-XXXXXXXXXX 291	PAN-159-XX 1245	
AU15-XXXXXXXXXX 257	AW45-XXXXXXXXXX 291	PAN-161-XX 1205	
AU16-XXXXXXXXXX 257	AW46-XXXXXXXXXX 291	PAN-161-XXXX 1205	
AU17-XXXXXXXXXX 209	AW47-XXXXXXXXXX 291	PAN-175-XX 1165	
AU18-XXXXXXXXXX 209	AW48-XXXXXXXXXX 293	PAN-176-XX 1165, 1205	
AU19-XXXXXXXXXX 210	AW49-XXXXXXXXXX 293	PAN-177-XX 1165, 1205	
AU21-XXXXXXXXXX 210	AW51-XXXXXXXXXX 293	PAN-178-XX 1165	
AU22-XXXXXXXXXX 258	AW52-XXXXXXXXXX 293	PAN-179-XX 1165, 1205	
AU23-XXXXXXXXXX 258	AW53-XXXXXXXXXX 293	PAN-181-XX 1245	
AV11-XXXXXXXXXX 245	AW54-XXXXXXXXXX 293	PAN-183-XX 1245	
AV12-XXXXXXXXXX 245	AW55-XXXXXXXXXX 292	PAN-184-XX 1245	
AV13-XXXXXXXXXX 245	AW56-XXXXXXXXXX 292	PAN-219-XX 1165, 1205	
AV14-XXXXXXXXXX 236	AW57-XXXXXXXXXX 292	PAN-232-XX 1161	
	AW58-XXXXXXXXXX 292	PAN-233-XX 1203	
	AW59-XXXXXXXXXX 292	PAN-234-XX 1243	

Preisliste nach
intelligenten
Artikelnummern
Listino prezzi codici
intelligenti

Model		Watts	Finishes	Hoop (U) / Visual Comfort (V)		Cone (X) / Glass (Y) / Pipe (Z)	
				OS	DS	OS	DS
				On-Off 220-240V	DALI-2 220-240V	On-Off 220-240V	DALI-2 220-240V
AV11	Spotlight / Trim	P6	60	-	247,55 €	237,80 €	275,55 €
			L7	-	-	237,80 €	275,55 €
			XX	209,80 €	247,55 €	249,80 €	287,55 €
		12	60	224,50 €	262,65 €	252,50 €	290,65 €
			L7	-	-	252,50 €	290,65 €
			XX	224,50 €	262,65 €	264,50 €	302,65 €
		18	60	246,95 €	288,95 €	274,95 €	316,95 €
			L7	-	-	274,95 €	316,95 €
			XX	246,95 €	288,95 €	286,95 €	328,95 €
AV12	Spotlight / Trimless	P6	60	209,80 €	247,55 €	237,80 €	275,55 €
			L7	-	-	237,80 €	275,55 €
			XX	209,80 €	247,55 €	249,80 €	287,55 €
		12	60	224,50 €	262,65 €	252,50 €	290,65 €
			L7	-	-	252,50 €	290,65 €
			XX	224,50 €	262,65 €	264,50 €	302,65 €
		18	60	246,95 €	288,95 €	274,95 €	316,95 €
			L7	-	-	274,95 €	316,95 €
			XX	246,95 €	288,95 €	286,95 €	328,95 €
AV13	Spotlight / Surface	P6	60	225,95 €	266,60 €	253,95 €	294,60 €
			L7	-	-	253,95 €	294,60 €
			XX	225,95 €	266,60 €	265,95 €	306,60 €
		12	60	241,75 €	282,85 €	269,75 €	310,85 €
			L7	-	-	269,75 €	310,85 €
			XX	241,75 €	282,85 €	281,75 €	322,85 €
		18	60	265,95 €	311,15 €	293,95 €	339,15 €
			L7	-	-	293,95 €	339,15 €
			XX	265,95 €	311,15 €	305,95 €	351,15 €
AV14	Pendant / Trim	P6	60	215,20 €	253,95 €	243,20 €	281,95 €
			L7	-	-	243,20 €	281,95 €
			XX	215,20 €	253,95 €	255,20 €	293,95 €
		12	60	230,25 €	269,40 €	258,25 €	297,40 €
			L7	-	-	258,25 €	297,40 €
			XX	230,25 €	269,40 €	270,25 €	309,40 €
		18	60	253,30 €	296,35 €	281,30 €	324,35 €
			L7	-	-	281,30 €	324,35 €
			XX	253,30 €	296,35 €	293,30 €	336,35 €
AV15	Pendant / Trimless	P6	60	215,20 €	253,95 €	243,20 €	281,95 €
			L7	-	-	243,20 €	281,95 €
			XX	215,20 €	253,95 €	255,20 €	293,95 €
		12	60	230,25 €	269,40 €	258,25 €	297,40 €
			L7	-	-	258,25 €	297,40 €
			XX	230,25 €	269,40 €	270,25 €	309,40 €
		18	60	253,30 €	296,35 €	281,30 €	324,35 €
			L7	-	-	281,30 €	324,35 €
			XX	253,30 €	296,35 €	293,30 €	336,35 €
AV16	Pendant / Surface	P6	60	225,95 €	266,60 €	253,95 €	294,60 €
			L7	-	-	253,95 €	294,60 €
			XX	225,95 €	266,60 €	265,95 €	306,60 €
		12	60	241,75 €	282,85 €	269,75 €	310,85 €
			L7	-	-	269,75 €	310,85 €
			XX	241,75 €	282,85 €	281,75 €	322,85 €
		18	60	265,95 €	311,15 €	293,95 €	339,15 €
			L7	-	-	293,95 €	339,15 €
			XX	265,95 €	311,15 €	305,95 €	351,15 €
AV17	Ceiling / Surface	P6	60	188,30 €	222,20 €	216,30 €	250,20 €
			L7	-	-	216,30 €	250,20 €
			XX	188,30 €	222,20 €	228,30 €	262,20 €
		12	60	201,50 €	235,75 €	229,50 €	263,75 €
			L7	-	-	229,50 €	263,75 €
			XX	201,50 €	235,75 €	241,50 €	275,75 €
		18	60	221,65 €	259,35 €	249,65 €	287,35 €
			L7	-	-	249,65 €	287,35 €
			XX	221,65 €	259,35 €	261,65 €	299,35 €
AV19	Spotlight / Low Voltage	P6	60	193,70 €	228,55 €	221,70 €	256,55 €
			L7	-	-	221,70 €	256,55 €
			XX	193,70 €	228,55 €	233,70 €	268,55 €
		12	60	207,25 €	242,50 €	235,25 €	270,50 €
			L7	-	-	235,25 €	270,50 €
			XX	207,25 €	242,50 €	247,25 €	282,50 €
		18	60	228,00 €	266,75 €	256,00 €	294,75 €
			L7	-	-	256,00 €	294,75 €
			XX	228,00 €	266,75 €	268,00 €	306,75 €

Model	Watts	Finishes	Hoop (U) / Visual Confort (V)		Cone (X) / Glass (Y) / Pipe (Z)		
			OS	DS	OS	DS	
			On-Off 220-240V	DALI-2 220-240V	On-Off 220-240V	DALI-2 220-240V	
AV21	Spotlight Track 3-Phase	P6	60	-	234,90 €	227,05 €	262,90 €
			L7	-	-	227,05 €	262,90 €
			XX	199,05 €	234,90 €	239,05 €	274,90 €
		12	60	213,00 €	249,20 €	241,00 €	277,20 €
			L7	-	-	241,00 €	277,20 €
			XX	213,00 €	249,20 €	253,00 €	289,20 €
		18	60	234,30 €	274,15 €	262,30 €	302,15 €
			L7	-	-	262,30 €	302,15 €
			XX	234,30 €	274,15 €	274,30 €	314,15 €
AV23	Downlight Low Voltage	P6	60	183,55 €	216,60 €	211,55 €	244,60 €
			L7	-	-	211,55 €	244,60 €
			XX	183,55 €	216,60 €	223,55 €	256,60 €
		12	60	196,40 €	229,80 €	224,40 €	257,80 €
			L7	-	-	224,40 €	257,80 €
			XX	196,40 €	229,80 €	236,40 €	269,80 €
		18	60	216,05 €	252,80 €	244,05 €	280,80 €
			L7	-	-	244,05 €	280,80 €
			XX	216,05 €	252,80 €	256,05 €	292,80 €
AV24	Pendant Low Voltage	P6	60	176,70 €	208,50 €	204,70 €	236,50 €
			L7	-	-	204,70 €	236,50 €
			XX	176,70 €	208,50 €	216,70 €	248,50 €
		12	60	189,05 €	221,20 €	217,05 €	249,20 €
			L7	-	-	217,05 €	249,20 €
			XX	189,05 €	221,20 €	229,05 €	261,20 €
		18	60	207,95 €	243,30 €	235,95 €	271,30 €
			L7	-	-	235,95 €	271,30 €
			XX	207,95 €	243,30 €	247,95 €	283,30 €
AV25	Pendant Track 3-Phase	P6	60	188,35 €	222,25 €	216,35 €	250,25 €
			L7	-	-	216,35 €	250,25 €
			XX	188,35 €	222,25 €	228,35 €	262,25 €
		12	60	201,55 €	235,80 €	229,55 €	263,80 €
			L7	-	-	229,55 €	263,80 €
			XX	201,55 €	235,80 €	241,55 €	275,80 €
		18	60	221,70 €	259,40 €	249,70 €	287,40 €
			L7	-	-	249,70 €	287,40 €
			XX	221,70 €	259,40 €	261,70 €	299,40 €
AV26	Pendant Surface Big	P6	60	225,95 €	266,60 €	253,95 €	294,60 €
			L7	-	-	253,95 €	294,60 €
			XX	225,95 €	266,60 €	265,95 €	306,60 €
		12	60	241,75 €	282,85 €	269,75 €	310,85 €
			L7	-	-	269,75 €	310,85 €
			XX	241,75 €	282,85 €	281,75 €	322,85 €
		18	60	265,95 €	311,15 €	293,95 €	339,15 €
			L7	-	-	293,95 €	339,15 €
			XX	265,95 €	311,15 €	305,95 €	351,15 €
AV27	Ceiling Surface Big	P6	60	188,30 €	222,20 €	216,30 €	250,20 €
			L7	-	-	216,30 €	250,20 €
			XX	188,30 €	222,20 €	228,30 €	262,20 €
		12	60	201,50 €	235,75 €	229,50 €	263,75 €
			L7	-	-	229,50 €	263,75 €
			XX	201,50 €	235,75 €	241,50 €	275,75 €
		18	60	221,65 €	259,35 €	249,65 €	287,35 €
			L7	-	-	249,65 €	287,35 €
			XX	221,65 €	259,35 €	261,65 €	299,35 €
AV28	Spotlight Surface Big	P6	60	225,95 €	266,60 €	253,95 €	294,60 €
			L7	-	-	253,95 €	294,60 €
			XX	225,95 €	266,60 €	265,95 €	306,60 €
		12	60	241,75 €	282,85 €	269,75 €	310,85 €
			L7	-	-	269,75 €	310,85 €
			XX	241,75 €	282,85 €	281,75 €	322,85 €
		18	60	265,95 €	311,15 €	293,95 €	339,15 €
			L7	-	-	293,95 €	339,15 €
			XX	265,95 €	311,15 €	305,95 €	351,15 €

Sia Standard

Watts		Source		Standard 115mm			
				AH11 Round / Trim	AH12 Round / Trimless	AH13 Square / Trim	AH14 Square / Trimless
12	12W	OU	On-Off 100-240V	137,20 €	137,20 €	137,05 €	137,05 €
		DS	DALI-2 100-240V	163,40 €	167,70 €	163,25 €	163,25 €
		BB	Not included	129,95 €	129,95 €	129,80 €	129,80 €
17	17,7W	OU	On-Off 100-240V	140,10 €	140,10 €	139,95 €	139,95 €
		DS	DALI 220-240V	167,65 €	167,65 €	167,50 €	167,50 €
		BB	Not included	129,95 €	129,95 €	129,80 €	129,80 €
25	25W	OU	On-Off 100-240V	-	-	-	-
		DS	1-10V / PUSH / DALI 220-240V	-	-	-	-
		BB	Not included	-	-	-	-
33	33,4W	OU	On-Off 100-240V	-	-	-	-
		DS	1-10V / PUSH / DALI 220-240V	-	-	-	-
		BB	Not included	-	-	-	-
37	37W	OU	On-Off 100-240V	-	-	-	-
		DS	1-10V / PUSH / DALI 220-240V	-	-	-	-
		BB	Not included	-	-	-	-
44	44,5W	OU	On-Off 100-240V	-	-	-	-
		DS	DALI 100-277V	-	-	-	-
		BB	Not included	-	-	-	-

Sia Adjustable

Watts		Source		Adjustable 115mm				Adjustable 170mm			
				AH31 Round / trim	AH32 Round / trimless	AH33 Square / trim	AH34 Square / trimless	AH35 Round / trim	AH36 Round / trimless	AH37 Square / trim	AH38 Square / trimless
12	12W	OU	On-Off 100-240V	169,05 €	169,05 €	169,05 €	169,05 €	-	-	-	-
		DS	DALI-2 100-240V	202,45 €	202,45 €	202,45 €	202,45 €	-	-	-	-
		BB	Not included	158,90 €	158,90 €	153,00 €	153,00 €	-	-	-	-
17	18W	OU	On-Off 100-240V	171,90 €	171,90 €	171,90 €	171,90 €	-	-	-	-
		DS	DALI-2 100-240V	211,20 €	211,20 €	211,20 €	211,20 €	-	-	-	-
		BB	Not included	158,90 €	158,90 €	153,00 €	153,00 €	-	-	-	-
25	25W	OU	On-Off 100-240V	-	-	-	-	225,70 €	225,70 €	225,70 €	225,70 €
		DS	1-10V / PUSH / DALI 220-240V	-	-	-	-	270,80 €	270,80 €	270,80 €	270,80 €
		BB	Not included	-	-	-	-	208,25 €	208,25 €	208,25 €	208,25 €
33	33,8W	OU	On-Off 100-240V	-	-	-	-	230,05 €	228,60 €	230,05 €	230,05 €
		DS	1-10V / PUSH / DALI 220-240V	-	-	-	-	312,85 €	312,85 €	312,85 €	312,85 €
		BB	Not included	-	-	-	-	208,25 €	208,25 €	208,25 €	208,25 €

Play

Watts		Source		Optics		AG11	AG12		AG13	AG14	AG15
						Play Flat	Play Flat		Play High Visual Comfort	Play High Visual Comfort	Play Deep
						Round / fixed	Round / adjustable		Round / fixed	Round / adjustable	Round / fixed
							14 and 60 finish	AF finish			
P2	1,5W	OU	On-Off 100-277V			-	-	-	-	-	
		BB	Not included			-	-	-	-	-	-
P3	3,2W	OU	On-Off 100-277V			-	-	-	-	-	
		BB	Not included			-	-	-	-	-	-
P7	6,4W	OU	On-Off 100-277V	S1 (6,4W)		93,10 €	100,00 €	98,80 €	101,00 €	98,50 €	96,25 €
				S2, M2 F1		64,00 €	72,45 €	73,60 €	77,30 €	77,30 €	65,15 €
		TS	Phase Cut 220-240V	S1 (6,4W)		103,35 €	110,20 €	109,00 €	111,25 €	108,75 €	106,45 €
				S2, M2 F1		75,20 €	83,70 €	84,85 €	88,55 €	88,55 €	76,40 €
		DS	DALI-2 220-240V	S1 (6,4W)		125,30 €	132,15 €	130,95 €	133,20 €	130,70 €	128,40 €
				S2, M2 F1		107,15 €	115,55 €	116,75 €	120,45 €	120,45 €	108,30 €
		BB	Not included	S1 (6,4W)		76,80 €	83,70 €	82,50 €	84,70 €	82,25 €	79,95 €
				S2, M2 F1		53,95 €	62,45 €	63,55 €	67,20 €	67,20 €	55,15 €
13	11,9W	OU	On-Off 100-277V			89,10 €	97,65 €	98,85 €	102,55 €	102,55 €	90,40 €
		TS	Phase Cut 220-240V			102,75 €	111,20 €	112,45 €	116,10 €	116,10 €	103,95 €
		DS	DALI-2 220-240V			129,95 €	138,45 €	139,55 €	143,25 €	143,25 €	131,20 €
		BB	Not included			76,70 €	85,25 €	86,45 €	90,10 €	90,10 €	78,00 €
18	17,7W	OU	On-Off 100-277V			93,55 €	101,90 €	103,15 €	106,85 €	106,85 €	94,70 €
		TS	Phase Cut 220-240V			108,30 €	116,70 €	117,85 €	121,55 €	121,55 €	109,45 €
		DS	DALI-2 220-240V			133,15 €	141,55 €	142,75 €	146,40 €	146,40 €	134,30 €
		BB	Not included			79,90 €	88,45 €	89,60 €	93,20 €	93,20 €	81,10 €
AA	GU10	BU	Not necessary			19,00 €	27,45 €	28,60 €	32,30 €	32,30 €	20,15 €

	AG16		AG17	AG19	AG21	AG22	AG23	AG24	AG25
	Play IP65		Play Deep	Play Flat	Play Flat	Play IP65	Play Deco Symmetrical Trim	Play Deco Symmetrical Trimless	Play Deco Asymmetrical Trim
	Round / fixed		Round / Adjustable / Trimless	Square / Fixed	Square / Adjustable	Square / Fixed	Round / Fixed	Round / Fixed	Round / Fixed
	14 and 60 finish	21 finish							
	-	-	-	-	-	-	-	-	-
	-	-	-	-	-	-	-	-	-
	-	-	-	-	-	-	-	-	-
	-	-	-	-	-	-	-	-	-
	116,75 €	114,50 €	112,40 €	95,40 €	100,60 €	117,40 €	112,55 €	116,35 €	111,90 €
	90,70 €	95,50 €	80,95 €	64,00 €	72,45 €	93,10 €	91,35 €	95,35 €	91,35 €
	126,95 €	124,70 €	122,65 €	105,60 €	110,80 €	127,60 €	118,50 €	121,80 €	117,00 €
	101,85 €	106,85 €	92,20 €	75,20 €	83,70 €	104,35 €	103,25 €	107,05 €	103,25 €
	148,90 €	146,65 €	144,55 €	127,55 €	132,75 €	149,55 €	140,45 €	143,75 €	138,95 €
	133,85 €	138,75 €	124,10 €	107,15 €	115,55 €	136,25 €	136,80 €	140,65 €	136,80 €
	100,45 €	98,20 €	96,10 €	79,10 €	84,30 €	101,10 €	91,70 €	95,05 €	90,25 €
	80,65 €	84,20 €	70,90 €	53,95 €	62,45 €	83,05 €	80,85 €	84,75 €	80,85 €
	115,80 €	120,75 €	106,10 €	89,10 €	97,65 €	118,25 €	117,90 €	121,70 €	117,90 €
	129,35 €	134,30 €	119,70 €	102,75 €	111,20 €	131,85 €	132,20 €	135,95 €	132,20 €
	156,60 €	161,40 €	146,90 €	129,95 €	138,45 €	158,95 €	160,75 €	164,60 €	160,75 €
	103,35 €	107,05 €	93,70 €	76,70 €	85,25 €	105,75 €	104,85 €	108,60 €	104,85 €
	120,15 €	125,10 €	110,50 €	93,55 €	101,90 €	122,65 €	122,40 €	126,30 €	122,40 €
	134,95 €	141,05 €	125,25 €	108,30 €	116,70 €	137,30 €	137,95 €	141,80 €	137,95 €
	159,80 €	164,65 €	150,05 €	133,15 €	141,55 €	162,25 €	164,00 €	167,90 €	164,00 €
	106,65 €	110,25 €	96,85 €	79,90 €	88,45 €	109,05 €	108,15 €	112,05 €	108,15 €
	45,65 €	49,25 €	35,95 €	19,00 €	27,45 €	48,05 €	44,10 €	48,00 €	44,10 €

Play

Watts	Source	Optics	AG26	AG27	AG28	AG29	AG31	AG32	AG33	AG34	
			Play Deco Asymmetrical Trimless	Play Deco Symmetrical Trim	Play Deco Symmetrical Trimless	Play Deco Asymmetrical Trim	Play Deco Asymmetrical Trimless	Play Deco Surface	Play Flat Mini	Play Flat Mini	
			Round / Fixed	Square / Fixed	Square / Fixed	Square / Fixed	Square / Fixed	Round / Fixed	Round / Fixed	Round / Adjustable	
										14 and 60 finish	
P2	1,5W	OU On-Off 100-277V	-	-	-	-	-	-	65,10 €	70,30 €	
		DS DALI-2 220-240V	-	-	-	-	-	-	110,05 €	114,25 €	
		BB Not included	-	-	-	-	-	-	49,90 €	55,10 €	
P3	3,2W	OU On-Off 100-277V	-	-	-	-	-	-	57,30 €	62,40 €	
		DS DALI-2 220-240V	-	-	-	-	-	-	107,90 €	112,10 €	
		BB Not included	-	-	-	-	-	-	42,60 €	47,55 €	
P7	6,4W	OU On-Off 100-277V	S1 (6,4W)	115,70 €	112,30 €	110,40 €	112,55 €	110,65 €	206,50 €	-	-
			S2, M2 F1	95,35 €	101,60 €	105,45 €	101,60 €	105,45 €	-	-	-
		TS Phase Cut 220-240V	S1 (6,4W)	120,35 €	122,50 €	120,60 €	122,75 €	120,85 €	239,60 €	-	-
			S2, M2 F1	107,05 €	113,40 €	117,25 €	113,40 €	117,25 €	-	-	-
		DS DALI-2 220-240V	S1 (6,4W)	142,30 €	144,45 €	142,55 €	144,70 €	142,80 €	225,05 €	-	-
			S2, M2 F1	140,65 €	147,00 €	150,80 €	147,00 €	150,80 €	-	-	-
BB Not included	S1 (6,4W)	93,55 €	95,75 €	93,85 €	96,00 €	94,10 €	-	-	-		
	S2, M2 F1	84,75 €	91,00 €	94,90 €	91,00 €	94,90 €	-	-	-		
13	11,9W	OU On-Off 100-277V	121,70 €	128,10 €	131,85 €	128,10 €	131,85 €	248,55 €	-	-	
		TS Phase Cut 220-240V	135,95 €	142,40 €	146,15 €	142,40 €	146,15 €	290,60 €	-	-	
		DS DALI-2 220-240V	164,60 €	171,00 €	174,75 €	171,00 €	174,75 €	262,20 €	-	-	
		BB Not included	108,60 €	115,00 €	118,80 €	115,00 €	118,80 €	-	-	-	
18	17,7W	OU On-Off 100-277V	126,30 €	132,65 €	136,50 €	132,65 €	136,50 €	-	-	-	
		TS Phase Cut 220-240V	141,80 €	148,20 €	152,00 €	148,20 €	152,00 €	-	-	-	
		DS DALI-2 220-240V	167,90 €	174,20 €	178,05 €	174,20 €	178,05 €	-	-	-	
		BB Not included	112,05 €	118,35 €	122,20 €	118,35 €	122,20 €	-	-	-	
AA	GU10	BU Not necessary	48,00 €	54,30 €	58,15 €	54,30 €	58,15 €	-	-	-	

	AG34	AG36	AG37	AG38	AG39	AG41	AG42	AG43	AG44	AG45	AG46	AG47
	Play Flat Mini	Play High Visual Confort Mini	Play IP65 Mini	Play Flat Mini	Play Flat Mini	Play High Visual Confort Mini	Play Deco Double	Play IP65 Glass	Play IP65 Glass	Play Pinhole	Play Pinhole	Play Pinhole
	Round / Adjustable	Round / Fixed	Round / Fixed	Square / Fixed	Square / Adjustable	Round / Fixed / Trimless	Round / Fixed	Round / Fixed	Square / Fixed	Round / Fixed	Square / Fixed	Round / Adjustable
	AF finish											
	72,90 €	69,00 €	76,85 €	65,10 €	70,30 €	69,00 €	-	-	-	-	-	-
	114,25 €	114,10 €	121,35 €	111,25 €	114,25 €	-	-	-	-	-	-	-
	57,70 €	53,80 €	61,65 €	49,90 €	55,10 €	53,80 €	-	-	-	-	-	-
	64,95 €	61,35 €	68,70 €	57,30 €	62,40 €	61,15 €	-	-	-	-	-	-
	112,10 €	111,95 €	119,20 €	109,05 €	112,10 €	-	-	-	-	-	-	-
	50,05 €	46,55 €	53,95 €	42,60 €	47,55 €	46,30 €	-	-	-	-	-	-
	-	-	-	-	-	-	215,60 €	114,75 €	109,40 €	103,65 €	101,60 €	103,25 €
	-	-	-	-	-	-	154,95 €	82,75 €	82,75 €	70,95 €	70,95 €	72,30 €
	-	-	-	-	-	-	224,65 €	119,40 €	119,60 €	113,90 €	111,80 €	113,45 €
	-	-	-	-	-	-	178,70 €	94,50 €	94,50 €	82,20 €	82,20 €	83,50 €
	-	-	-	-	-	-	268,55 €	141,35 €	141,55 €	135,85 €	133,75 €	135,40 €
	-	-	-	-	-	-	228,30 €	128,15 €	128,15 €	114,20 €	114,20 €	115,40 €
	-	-	-	-	-	-	170,80 €	92,90 €	93,10 €	87,35 €	85,30 €	86,95 €
	-	-	-	-	-	-	133,95 €	72,15 €	72,15 €	60,90 €	60,90 €	62,20 €
	-	-	-	-	-	-	208,15 €	105,40 €	105,40 €	96,45 €	96,45 €	97,65 €
	-	-	-	-	-	-	236,75 €	119,65 €	119,65 €	109,90 €	109,90 €	111,25 €
	-	-	-	-	-	-	269,60 €	148,30 €	148,30 €	137,10 €	137,10 €	138,45 €
	-	-	-	-	-	-	182,10 €	92,35 €	92,35 €	83,95 €	83,95 €	85,30 €
	-	-	-	-	-	-	217,25 €	120,20 €	120,20 €	100,65 €	100,65 €	102,05 €
	-	-	-	-	-	-	248,40 €	135,70 €	135,70 €	115,45 €	115,45 €	116,75 €
	-	-	-	-	-	-	288,60 €	161,80 €	161,80 €	140,30 €	140,30 €	141,60 €
	-	-	-	-	-	-	188,75 €	105,90 €	105,90 €	87,15 €	87,15 €	88,45 €
	-	-	-	-	-	-	60,65 €	45,45 €	45,45 €	26,50 €	26,50 €	27,80 €

Play

Watts	Source	Optics	AG48	AG52	AG53	AG55	AG56	AG57	AG58	
			Play Pinhole	Play Soft	Play Soft	Play Soft	Play Snoot	Play Snoot	Play Racy Gold	
			Square / Adjustable	Round / Adjustable	Round / Adjustable / Trimless	Square / Adjustable	Round / Adjustable	Round / Adjustable / Trimless	Round / Fixed	
P2	1,5W	OU On-Off 100-277V	-	-	-	-	-	-	-	
		BB Not included	-	-	-	-	-	-	-	
P3	3,2W	OU On-Off 100-277V	-	-	-	-	-	-	-	
		BB Not included	-	-	-	-	-	-	-	
P7	6,4W	OU On-Off 100-277V	S1 (6,4W)	101,85 €	102,60 €	109,90 €	105,45 €	88,40 €	92,25 €	76,50 €
			S2, M2 F1	72,30 €	75,55 €	80,80 €	78,25 €	119,95 €	124,95 €	102,75 €
		TS Phase Cut 220-240V	S1 (6,4W)	112,10 €	112,80 €	120,15 €	115,70 €	99,55 €	103,45 €	88,25 €
			S2, M2 F1	83,50 €	86,75 €	91,95 €	89,40 €	130,15 €	135,20 €	108,00 €
		DS DALI-2 220-240V	S1 (6,4W)	134,05 €	134,75 €	142,10 €	137,65 €	131,45 €	135,45 €	121,85 €
			S2, M2 F1	115,40 €	118,70 €	123,95 €	121,30 €	152,10 €	157,15 €	129,95 €
		BB Not included	S1 (6,4W)	85,55 €	86,30 €	93,60 €	89,15 €	78,35 €	82,20 €	65,85 €
			S2, M2 F1	62,20 €	65,50 €	70,70 €	68,10 €	103,65 €	108,65 €	81,50 €
13	11,9W	OU On-Off 100-277V	97,65 €	101,00 €	106,20 €	103,60 €	113,70 €	117,65 €	103,15 €	
		TS Phase Cut 220-240V	111,25 €	114,65 €	119,80 €	117,20 €	127,35 €	131,25 €	117,40 €	
		DS DALI-2 220-240V	138,45 €	141,80 €	147,00 €	144,45 €	154,55 €	158,45 €	146,00 €	
		BB Not included	85,30 €	88,60 €	93,75 €	91,20 €	101,35 €	105,25 €	90,10 €	
18	17,7W	OU On-Off 100-277V	102,05 €	105,30 €	110,55 €	107,90 €	118,15 €	122,00 €	107,70 €	
		TS Phase Cut 220-240V	116,75 €	120,10 €	125,30 €	122,70 €	132,85 €	136,75 €	123,20 €	
		DS DALI-2 220-240V	141,60 €	144,90 €	150,15 €	147,45 €	157,65 €	161,55 €	149,25 €	
		BB Not included	88,45 €	91,70 €	96,90 €	94,35 €	104,50 €	108,35 €	93,40 €	
AA	GU10	BU Not necessary	27,80 €	31,10 €	36,20 €	33,65 €	43,85 €	47,70 €	29,65 €	

Multidir Evo Small

Watts		Source		Multidir Evo Small / Single			Multidir Evo Small / Double		
				AU11 Recessed / Trim	AU12 Recessed / Trimless	AU15 Surface	AU13 Recessed / Trim	AU14 Recessed / Trimless	AU16 Surface
P8	7,3W	OS	On-Off 220-240V	91,00 €	91,00 €	165,00 €	165,00 €	118,00 €	214,00 €
		DS	DALI-2 110-277V	113,50 €	113,50 €	204,00 €	204,00 €	147,00 €	265,00 €
		BB	Not included	97,55 €	97,55 €	174,30 €	174,30 €	126,00 €	226,00 €
11	10,7W	OU	On-Off 100-240V	91,00 €	91,00 €	165,00 €	165,00 €	118,00 €	214,00 €
		DS	DALI-2 110-277V	113,50 €	113,50 €	204,00 €	204,00 €	147,00 €	265,00 €
		XB	Casambi 220-240V	97,55 €	97,55 €	174,30 €	174,30 €	126,00 €	226,00 €
		BB	Not included	155,00 €	155,00 €	275,40 €	275,40 €	197,00 €	358,00 €
AA	GU10	BU	Not necessary	80,00 €	80,00 €	120,00 €	120,00 €	104,00 €	156,00 €

Multidir Evo Big

Watts		Source		Multidir Evo Big / Single			Multidir Evo Big / Double		
				AU17 Recessed / Trim	AU18 Recessed / Trimless	AU22 Surface	AU19 Recessed / Trim	AU21 Recessed / Trimless	AU23 Surface
18	16,6W	OU	On-Off 100-240V	155,00 €	155,00 €	277,00 €	277,00 €	199,00 €	360,00 €
		DS	DALI-2 110-277V	189,00 €	189,00 €	345,00 €	345,00 €	245,00 €	448,00 €
		XB	Casambi 220-240V	165,00 €	165,00 €	297,00 €	297,00 €	214,00 €	386,00 €
		BB	Not included	295,00 €	295,00 €	534,00 €	534,00 €	383,00 €	694,00 €
25	23,1W	OU	On-Off 100-240V	155,00 €	155,00 €	277,00 €	277,00 €	199,00 €	360,00 €
		DS	DALI-2 110-277V	189,00 €	189,00 €	345,00 €	345,00 €	245,00 €	448,00 €
		XB	Casambi 220-240V	165,00 €	165,00 €	297,00 €	297,00 €	214,00 €	386,00 €
		BB	Not included	295,00 €	295,00 €	534,00 €	534,00 €	383,00 €	694,00 €
33	30,3W	OS	On-Off 220-240V	155,00 €	155,00 €	277,00 €	277,00 €	199,00 €	360,00 €
		DS	DALI-2 110-277V	189,00 €	189,00 €	345,00 €	345,00 €	245,00 €	448,00 €
		XB	Casambi 220-240V	165,00 €	165,00 €	297,00 €	297,00 €	214,00 €	386,00 €
		BB	Not included	295,00 €	295,00 €	534,00 €	534,00 €	383,00 €	694,00 €
39	35,8W	OU	On-Off 100-240V	155,00 €	155,00 €	277,00 €	277,00 €	199,00 €	360,00 €
		DS	DALI-2 220-240V	189,00 €	189,00 €	345,00 €	345,00 €	245,00 €	448,00 €
		XB	Casambi 220-240V	165,00 €	165,00 €	297,00 €	297,00 €	214,00 €	386,00 €
		BB	Not included	295,00 €	295,00 €	534,00 €	534,00 €	383,00 €	694,00 €
AA	GU10	BU	Not necessary	140,00 €	140,00 €	240,00 €	240,00 €	182,00 €	312,00 €

Luno Slim

Size	Model		Instalation	
			Surface	Pendant
Small	AR11	Surface / Small	589,00 €	-
	AR21	Pendant / Small	-	605,00 €
Medium	AR12	Surface / Medium	809,55 €	-
	AR22	Pendant / Medium	-	825,00 €
Large	AR13	Surface / Large	1.552,15 €	-
	AR23	Pendant / Large	-	1.568,00 €
Extra Large	AR14	Surface / Extra Large	2.246,95 €	-
	AR24	Pendant / Extra Large	-	2.263,00 €

Ecofit Plus

Model		OS On-Off 220-240V		DS DALI-2 220-240V	
		CRI 80	CRI 90	CRI 80	CRI 90
AP11	Square / 595 × 595 / Standard	89,60	100,15	115,95	126,50
AP12	Square / 620 × 620 / Standard	91,75	112,80	118,10	139,15
AP13	Rectangular / 1195 × 295 / Standard	100,15	121,25	126,50	147,60
AP14	Rectangular / 1245 × 308 / Standard	112,80	123,35	139,15	149,70

Ecofit Opticell

Model		OS On-Off 220-240V		DS DALI-2 220-240V	
		CRI 80	CRI 90	CRI 80	CRI 90
AQ11	Square / 595 × 595 / Standard	175,30	180,45	204,95	210,10
AQ12	Square / 620 × 620 / Standard	191,45	196,55	221,10	226,25
AQ13	Rectangular / 1195 × 295 / Standard	225,40	230,50	255,05	260,20
AQ14	Rectangular / 1245 × 308 / Standard	231,60	236,70	261,25	266,40
AQ21	Square / 595 × 595 / Autonomous Sensor	-	-	-	-
AQ22	Square / 620 × 620 / Autonomous Sensor	-	-	-	-
AQ23	Rectangular / 1195 × 295 / Autonomous Sensor	-	-	-	-
AQ24	Rectangular / 1245 × 308 / Autonomous Sensor	-	-	-	-
AQ31	Square / 595 × 595 / Enlighted Sensor	-	-	-	-
AQ32	Square / 620 × 620 / Enlighted Sensor	-	-	-	-
AQ33	Rectangular / 1195 × 295 / Enlighted Sensor	-	-	-	-
AQ34	Rectangular / 1245 × 308 / Enlighted Sensor	-	-	-	-

	XB Casambi 220-240V		BB Not included		TW DALI DT8 220-240V	XC CASAMBI 220-240V
	CRI 80	CRI 90	CRI 80	CRI 90	CRI 80	CRI 80
	195,00	205,55	79,10	89,60	189,75	189,75
	197,15	218,20	81,20	102,25	191,85	191,85
	205,55	226,65	89,60	110,70	200,30	200,30
	218,20	228,75	102,25	112,80	212,95	212,95

	XB Casambi 220-240V		TW DALI DT8 220-240V	WR DALI D4i 220-240V	
	CRI 80	CRI 90	CRI 80	CRI 80	CRI 90
	303,15	308,30	270,90	-	-
	319,25	324,40	287,00	-	-
	353,25	358,35	320,65	-	-
	359,45	364,55	326,85	-	-
	-	-	-	357,45	362,60
	-	-	-	373,60	378,70
	-	-	-	407,55	412,65
	-	-	-	413,75	418,85
	-	-	-	421,25	426,40
	-	-	-	437,35	442,50
	-	-	-	471,35	476,45
	-	-	-	477,55	482,65

Model			Watts		OS	OR	DS
					On-Off 220-240V	On-Off Remote 220-240V	DALI 220-220V
Lineal Simple	AW11	Lineal / Surface / 1025mm	12	12W	365,20 €	372,55 €	419,80 €
	AW14	Lineal / Pendant / 1025mm	18	18W	492,60 €	527,55 €	565,40 €
	AW12	Lineal / Surface / 2040mm	24	24W	674,60 €	559,05 €	774,70 €
	AW15	Lineal / Pendant / 2040mm	36	36W	911,20 €	844,40 €	1.047,70 €
	AW13	Lineal / Surface / 3050mm	36	36W	983,95 €	689,05 €	1.129,55 €
	AW16	Lineal / Surface / 3050mm	54	54W	1.329,75 €	1.128,60 €	1.529,95 €
Lineal Double Spot Small	AW42	Lineal / Surface / 1595mm / 2 spots 30mm	18	18W	1.056,10 €	792,45 €	1.290,45 €
	AW45	Lineal / Pendant / 1595mm / 2 spots 30mm	24	24W	2.043,90 €	957,95 €	2.261,50 €
	AW43	Lineal / Surface / 3180mm / 4 spots 30mm	36	36W	2.144,35 €	1.352,40 €	2.378,75 €
	AW46	Lineal / Pendant / 3180mm / 4 spots 30mm	48	48W	3.358,20 €	1.637,75 €	3.575,85 €
	AW44	Lineal / Surface / 4190mm / 4 spots 30mm	48	48W	2.445,75 €	1.499,60 €	2.680,10 €
	AW47	Lineal / Pendant / 4190mm / 4 spots 30mm	66	66W	3.885,60 €	1.939,15 €	4.103,25 €
Lineal Double Spot Big	AW55	Lineal / Surface / 1595mm / 2 spots 52mm	36	36W	1.131,40 €	896,95 €	1.357,45 €
	AW58	Lineal / Pendant / 1595mm / 2 spots 52mm	42	42W	1.349,05 €	1.062,00 €	1.575,10 €
	AW56	Lineal / Surface / 3180mm / 4 spots 52mm	72	72W	2.219,70 €	1.561,40 €	2.445,75 €
	AW59	Lineal / Pendant / 3180mm / 4 spots 52mm	84	84W	2.655,00 €	1.855,00 €	2.881,00 €
	AW57	Lineal / Surface / 4190mm / 4 spots 52mm	84	84W	2.504,35 €	1.717,65 €	2.730,35 €
	AW61	Lineal / Pendant / 4190mm / 4 spots 52mm	CP	102W	3.174,05 €	2.156,40 €	3.400,10 €
Lineal Triplex Spot Big	AW48	Lineal / Surface / 1595mm / 3 spots 30mm	21	21W	1.407,65 €	852,00 €	1.642,10 €
	AW52	Lineal / Pendant / 1595mm / 3 spots 30mm	27	27W	2.395,50 €	1.017,45 €	2.613,15 €
	AW49	Lineal / Surface / 3180mm / 6 spots 30mm	49	49W	2.847,50 €	1.471,45 €	3.081,95 €
	AW53	Lineal / Pendant / 3180mm / 6 spots 30mm	54	54W	4.061,40 €	1.756,80 €	4.279,05 €
	AW51	Lineal / Surface / 4190mm / 6 spots 30mm	54	54W	3.148,95 €	1.618,65 €	3.383,30 €
	AW54	Lineal / Pendant / 4190mm / 6 spots 30mm	782	72W	4.588,80 €	2.067,25 €	4.806,45 €
Square	AW22	Square / Surface / 1000mm	48	48W	1.748,30 €	1.528,10 €	1.966,70 €
	AW25	Square / Pendant / 1000mm	72	72W	2.257,90 €	2.157,10 €	2.549,05 €
	AW23	Square / Surface / 2000mm	96	96W	2.985,85 €	2.282,40 €	3.386,20 €
	AW26	Square / Pendant / 2000mm	C4	144W	3.932,15 €	3.423,70 €	4.478,15 €
	AW24	Square / Surface / 3000mm	C4	144W	3.932,15 €	2.907,40 €	4.478,15 €
	AW27	Square / Pendant / 3000mm	D1	216W	5.606,45 €	4.665,65 €	6.407,20 €
Rectangular	AW28	Rectangular / Surface / 1125mm x 2140mm	72	72W	2.367,10 €	1.916,65 €	2.676,45 €
	AW29	Rectangular / Pendant / 1125mm x 2140mm	CP	108W	3.095,05 €	2.806,30 €	3.513,60 €
	AW31	Rectangular / Surface / 1125mm x 3150mm	96	96W	2.985,85 €	2.188,95 €	3.386,20 €
	AW32	Rectangular / Pendant / 1125mm x 3150mm	C6	144W	3.932,15 €	3.378,05 €	4.478,15 €
Circular & Oval	AW17	Circular / Surface	48	48W	2.058,60 €	3.000,65 €	2.295,95 €
	AW18	Circular / Pendant			2.058,60 €	3.025,15 €	2.295,95 €
	AW19	Oval / Surface	72	72W	3.008,10 €	3.698,20 €	3.364,15 €
	AW21	Oval / Pendant			3.008,10 €	3.735,00 €	3.364,15 €
"H"	AW35	"H" / Surface	60	60W	1.966,70 €	1.708,75 €	2.239,70 €
	AW36	"H" / Pendant	90	90W	2.603,65 €	2.492,75 €	2.967,65 €
"M"	AW39	"M" / Surface	48	48W	1.675,50 €	1.606,15 €	1.893,90 €
	AW41	"M" / Pendant	72	72W	2.185,10 €	2.235,15 €	2.476,25 €
"Y"	AW33	"Y" / Surface	36	36W	1.165,95 €	1.064,35 €	1.748,30 €
	AW34	"Y" / Surface	54	54W	2.039,50 €	1.529,30 €	2.330,70 €
"WW"	AW37	"Y" / Surface	72	72W	2.549,05 €	2.430,30 €	2.876,65 €
	AW38	"Y" / Pendant	CP	100W	3.313,40 €	3.480,65 €	3.750,20 €

		Model	Watts		DR	XB	XR
					DALI Remote 220-220V	Casambi 220-240V	Casambi Remote 220-240V
Lineal Simple	AW11	Lineal / Surface / 1025mm	12	12W	482,70 €	474,40 €	675,95 €
	AW14	Lineal / Pendant / 1025mm	18	18W	637,65 €	638,20 €	830,90 €
	AW12	Lineal / Surface / 2040mm	24	24W	669,20 €	874,80 €	862,45 €
	AW15	Lineal / Pendant / 2040mm	36	36W	954,50 €	1.180,50 €	1.147,75 €
	AW13	Lineal / Surface / 3050mm	36	36W	799,15 €	1.275,15 €	992,40 €
	AW16	Lineal / Surface / 3050mm	54	54W	1.238,70 €	1.721,05 €	1.431,95 €
Lineal Double Spot Small	AW42	Lineal / Surface / 1595mm / 2 spots 30mm	18	18W	902,60 €	1.533,25 €	1.095,85 €
	AW45	Lineal / Pendant / 1595mm / 2 spots 30mm	24	24W	1.057,55 €	2.529,45 €	1.250,85 €
	AW43	Lineal / Surface / 3180mm / 4 spots 30mm	36	36W	1.462,55 €	2.621,55 €	1.655,80 €
	AW46	Lineal / Pendant / 3180mm / 4 spots 30mm	48	48W	1.747,85 €	3.843,75 €	1.941,10 €
	AW44	Lineal / Surface / 4190mm / 4 spots 30mm	48	48W	1.609,70 €	2.922,90 €	1.803,00 €
	AW47	Lineal / Pendant / 4190mm / 4 spots 30mm	66	66W	2.049,30 €	4.371,15 €	2.242,55 €
Lineal Double Spot Big	AW55	Lineal / Surface / 1595mm / 2 spots 52mm	36	36W	1.007,10 €	1.608,60 €	1.200,35 €
	AW58	Lineal / Pendant / 1595mm / 2 spots 52mm	42	42W	1.161,65 €	1.826,25 €	1.354,95 €
	AW56	Lineal / Surface / 3180mm / 4 spots 52mm	72	72W	1.671,50 €	2.696,85 €	1.864,75 €
	AW59	Lineal / Pendant / 3180mm / 4 spots 52mm	84	84W	1.965,10 €	3.132,15 €	2.158,35 €
	AW57	Lineal / Surface / 4190mm / 4 spots 52mm	84	84W	1.827,75 €	2.981,50 €	2.021,05 €
	AW61	Lineal / Pendant / 4190mm / 4 spots 52mm	CP	102W	2.266,55 €	3.651,20 €	2.459,80 €
Lineal Triplex Spot Big	AW48	Lineal / Surface / 1595mm / 3 spots 30mm	21	21W	962,10 €	1.884,85 €	1.155,35 €
	AW52	Lineal / Pendant / 1595mm / 3 spots 30mm	27	27W	1.117,10 €	2.881,00 €	1.310,35 €
	AW49	Lineal / Surface / 3180mm / 6 spots 30mm	49	49W	1.581,60 €	3.324,70 €	1.774,85 €
	AW53	Lineal / Pendant / 3180mm / 6 spots 30mm	54	54W	1.866,90 €	4.546,95 €	2.060,15 €
	AW51	Lineal / Surface / 4190mm / 6 spots 30mm	54	54W	1.728,75 €	3.626,10 €	1.922,05 €
	AW54	Lineal / Pendant / 4190mm / 6 spots 30mm	782	72W	2.177,40 €	5.074,35 €	2.370,65 €
Square	AW22	Square / Surface / 1000mm	48	48W	1.638,20 €	2.185,10 €	1.831,50 €
	AW25	Square / Pendant / 1000mm	72	72W	2.267,25 €	2.840,25 €	2.460,50 €
	AW23	Square / Surface / 2000mm	96	96W	2.392,55 €	3.786,60 €	2.585,80 €
	AW26	Square / Pendant / 2000mm	C4	144W	3.533,80 €	5.009,55 €	3.727,10 €
	AW24	Square / Surface / 3000mm	C4	144W	3.017,55 €	5.009,55 €	3.210,80 €
	AW27	Square / Pendant / 3000mm	D1	216W	4.775,75 €	7.171,55 €	4.969,05 €
Rectangular	AW28	Rectangular / Surface / 1125mm x 2140mm	72	72W	2.026,75 €	2.985,85 €	2.220,00 €
	AW29	Rectangular / Pendant / 1125mm x 2140mm	CP	108W	2.916,45 €	3.924,90 €	3.109,70 €
	AW31	Rectangular / Surface / 1125mm x 3150mm	96	96W	2.299,05 €	3.786,60 €	2.492,35 €
	AW32	Rectangular / Pendant / 1125mm x 3150mm	C6	144W	3.488,15 €	5.009,55 €	3.681,40 €
Circular & Oval	AW17	Circular / Surface	48	48W	3.110,75 €	2.580,80 €	3.304,05 €
	AW18	Circular / Pendant			3.135,25 €	2.580,80 €	3.328,50 €
	AW19	Oval / Surface	72	72W	3.808,35 €	3.767,70 €	4.001,60 €
	AW21	Oval / Pendant			3.845,15 €	3.767,70 €	4.038,40 €
"H"	AW35	"H" / Surface	60	60W	1.818,90 €	2.512,65 €	2.012,15 €
	AW36	"H" / Pendant	90	90W	2.602,85 €	3.331,60 €	2.796,15 €
"M"	AW39	"M" / Surface	48	48W	1.716,25 €	2.112,30 €	1.909,55 €
	AW41	"M" / Pendant	72	72W	2.345,30 €	2.767,45 €	2.538,55 €
"Y"	AW33	"Y" / Surface	36	36W	1.174,50 €	1.966,70 €	1.367,75 €
	AW34	"Y" / Surface	54	54W	1.639,45 €	2.621,85 €	1.832,70 €
"WW"	AW37	"Y" / Surface	72	72W	2.540,45 €	3.204,20 €	2.733,70 €
	AW38	"Y" / Pendant	CP	100W	3.590,80 €	4.186,95 €	3.784,05 €

Infinite Pro

Optics	Large	Model		OS On-Off 220-240V		OU On-Off 100-277V		DS DALI 220-240V	
				CRI 80	CRI 90	CRI 80	CRI 90	CRI 80	CRI 90
Haloprisma	854mm	AK11	Surface	231,10 €	236,00 €	-	-	295,25 €	301,55 €
		AK12	Pendant	245,85 €	250,75 €	-	-	314,15 €	320,40 €
		AK13	Recessed	231,10 €	236,00 €	-	-	295,25 €	301,55 €
	1136mm	AK14	Surface	274,00 €	278,65 €	-	-	370,65 €	376,90 €
		AK15	Pendant	287,90 €	292,55 €	-	-	389,50 €	395,80 €
		AK16	Recessed	274,00 €	278,65 €	-	-	370,65 €	376,90 €
		AK23	Pendant Acoustic	478,25 €	482,90 €	-	-	647,00 €	653,35 €
	1700mm	AK18	Surface	371,45 €	380,75 €	-	-	502,55 €	515,10 €
		AK19	Recessed	371,45 €	380,75 €	-	-	502,55 €	515,10 €
		AK21	Pendant	385,35 €	394,65 €	-	-	521,40 €	534,00 €
1136mm Up&Down	AK24	Pendant	431,85 €	431,85 €	-	-	584,20 €	584,20 €	
1700mm Up&Down	AK25	Pendant	557,20 €	557,20 €	-	-	753,80 €	753,80 €	

Optics	Large	Model		OS On-Off 220-240V		OU On-Off 100-277V		DS DALI 220-240V	
				CRI 80	CRI 90	CRI 80	CRI 90	CRI 80	CRI 90
Hexa-Cell	854mm	AK11	Surface	245,85 €	250,75 €	-	-	314,15 €	320,40 €
		AK12	Pendant	260,60 €	265,50 €	-	-	332,95 €	339,20 €
		AK13	Recessed	245,85 €	250,75 €	-	-	314,15 €	320,40 €
	1136mm	AK14	Surface	287,90 €	292,55 €	372,55 €	376,90 €	389,50 €	395,80 €
		AK15	Pendant	301,85 €	306,50 €	390,00 €	396,60 €	408,30 €	414,60 €
		AK16	Recessed	287,90 €	292,55 €	336,50 €	378,05 €	389,50 €	395,80 €
		AK23	Pendant Acoustic	613,00 €	622,50 €	632,80 €	642,35 €	653,35 €	659,30 €
	1700mm	AK18	Surface	399,35 €	408,65 €	-	-	540,25 €	552,80 €
		AK19	Recessed	399,35 €	408,65 €	-	-	540,25 €	552,80 €
		AK21	Pendant	413,25 €	422,55 €	-	-	559,10 €	571,70 €
1136mm Up&Down	AK24	Pendant	445,75 €	445,75 €	576,85 €	576,85 €	603,05 €	603,05 €	
1700mm Up&Down	AK25	Pendant	585,05 €	585,05 €	-	-	791,50 €	791,50 €	

	WR DALI D4i 220-240V		XB Casambi 220-240V		TW DALI DT8 220-240V	XA D4i + TW 220-240V	XC Casambi + TW 220-240V	BU
	CRI 80	CRI 90	CRI 80	CRI 90	CRI 80	CRI 80	CRI 80	TRACK
	-	-	428,10 €	428,10 €	-	-	-	-
	-	-	464,55 €	464,55 €	-	-	-	-
	-	-	428,10 €	428,10 €	-	-	-	-
	504,60 €	513,70 €	537,40 €	546,55 €	-	-	-	-
	531,95 €	541,05 €	564,75 €	573,85 €	-	-	-	-
	504,60 €	513,70 €	458,75 €	546,55 €	-	-	-	-
	584,20 €	584,20 €	938,15 €	947,30 €	-	-	-	-
	684,95 €	703,05 €	728,70 €	746,90 €	-	-	-	-
	684,95 €	703,05 €	728,70 €	746,90 €	-	-	-	-
	534,00 €	534,00 €	756,00 €	774,25 €	-	-	-	-
	584,20 €	584,20 €	-	-	-	-	-	-
	753,80 €	753,80 €	1.093,00 €	1.093,00 €	-	-	-	-

	WR DALI D4i 220-240V		XB Casambi 220-240V		TW DALI DT8 220-240V	XA D4i + TW 220-240V	XC Casambi + TW 220-240V	BU
	CRI 80	CRI 90	CRI 80	CRI 90	CRI 80	CRI 80	CRI 80	TRACK
	455,45 €	464,60 €	455,45 €	464,60 €	455,45 €	455,45 €	513,55 €	-
	482,80 €	491,15 €	482,80 €	491,15 €	482,80 €	482,80 €	531,75 €	-
	455,45 €	464,60 €	455,45 €	464,60 €	455,45 €	455,45 €	513,55 €	-
	564,75 €	573,85 €	564,75 €	573,85 €	564,75 €	564,75 €	567,95 €	-
	592,10 €	601,15 €	592,10 €	601,15 €	592,10 €	592,10 €	586,45 €	-
	564,75 €	573,85 €	564,75 €	573,85 €	564,75 €	564,75 €	567,95 €	-
	603,05 €	603,05 €	947,30 €	956,35 €	947,30 €	947,30 €	797,60 €	-
	783,35 €	801,55 €	783,35 €	801,55 €	782,20 €	782,20 €	675,30 €	-
	783,35 €	801,55 €	783,35 €	801,55 €	783,35 €	783,35 €	675,30 €	-
	571,70 €	571,70 €	810,65 €	828,85 €	810,65 €	810,65 €	694,65 €	-
	603,05 €	603,05 €	-	-	874,40 €	874,40 €	-	-
	791,50 €	791,50 €	1.068,40 €	1.068,40 €	1.068,40 €	1.068,40 €	1.124,80 €	-

Infinite Pro

Optics	Large	Model		OS On-Off 220-240V		OU On-Off 100-277V		DS DALI 220-240V	
				CRI 80	CRI 90	CRI 80	CRI 90	CRI 80	CRI 90
Opal	854mm	AK11	Surface	186,85 €	191,80 €	-	-	238,75 €	245,00 €
		AK12	Pendant	201,55 €	206,50 €	-	-	257,55 €	263,85 €
		AK13	Recessed	186,85 €	191,80 €	-	-	238,75 €	245,00 €
	1136mm	AK14	Surface	232,15 €	236,80 €	300,45 €	306,50 €	314,15 €	320,40 €
		AK15	Pendant	246,10 €	250,75 €	317,95 €	324,50 €	332,95 €	339,20 €
		AK16	Recessed	232,15 €	236,80 €	300,45 €	305,90 €	314,15 €	320,40 €
		AK23	Pendant Acoustic	526,15 €	534,65 €	611,75 €	621,30 €	626,45 €	635,60 €
	1700mm	AK18	Surface	315,75 €	325,05 €	-	-	427,20 €	439,75 €
		AK19	Recessed	315,75 €	325,05 €	-	-	427,20 €	439,75 €
		AK21	Pendant	329,70 €	338,95 €	-	-	446,00 €	458,60 €
	1136mm Up&Down	AK24	Pendant	390,00 €	390,00 €	504,75 €	504,75 €	527,65 €	527,65 €
	1700mm Up&Down	AK25	Pendant	501,45 €	501,45 €	-	-	678,40 €	678,40 €

Optics	Large	Model		OS On-Off 220-240V		OU On-Off 100-277V		DS DALI 220-240V	
				CRI 80	CRI 90	CRI 80	CRI 90	CRI 80	CRI 90
Opticell	854mm	AK11	Surface	255,70 €	255,70 €	-	-	320,40 €	326,65 €
		AK12	Pendant	265,50 €	270,40 €	-	-	339,20 €	345,55 €
		AK13	Recessed	250,75 €	255,70 €	-	-	320,40 €	326,65 €
	1136mm	AK14	Surface	292,55 €	297,20 €	378,05 €	384,55 €	395,80 €	402,05 €
		AK15	Pendant	306,50 €	311,10 €	396,60 €	402,05 €	414,60 €	420,90 €
		AK16	Recessed	292,55 €	297,20 €	378,05 €	384,55 €	395,80 €	402,05 €
		AK23	Pendant Acoustic	608,65 €	615,90 €	630,40 €	636,90 €	659,60 €	665,85 €
	1700mm	AK18	Surface	399,35 €	408,65 €	-	-	540,25 €	552,80 €
		AK19	Recessed	408,65 €	417,90 €	-	-	552,80 €	565,35 €
		AK21	Pendant	422,55 €	431,85 €	-	-	571,70 €	584,20 €
	1136mm Up&Down	AK24	Pendant	450,40 €	450,40 €	582,30 €	582,30 €	609,35 €	609,35 €
	1700mm Up&Down	AK25	Pendant	594,30 €	594,30 €	-	-	804,10 €	804,10 €

	WR DALI D4i 220-240V		XB Casambi 220-240V		TW DALI DT8 220-240V	XA D4i + TW 220-240V	XC Casambi + TW 220-240V	BU
	CRI 80	CRI 90	CRI 80	CRI 90	CRI 80	CRI 80	CRI 80	TRACK
	346,15 €	355,25 €	346,15 €	355,25 €	346,15 €	346,15 €	513,55 €	-
	373,50 €	382,55 €	373,50 €	382,55 €	373,50 €	373,50 €	531,75 €	-
	346,15 €	355,25 €	346,15 €	355,25 €	346,15 €	346,15 €	513,55 €	-
	455,45 €	464,60 €	455,45 €	464,60 €	455,45 €	455,45 €	567,95 €	-
	482,80 €	491,85 €	482,80 €	491,85 €	482,80 €	480,70 €	586,45 €	-
	455,45 €	464,60 €	455,45 €	464,60 €	455,45 €	455,45 €	567,95 €	-
	590,50 €	590,50 €	856,20 €	865,30 €	856,20 €	856,20 €	797,60 €	-
	619,40 €	637,60 €	619,40 €	637,60 €	782,20 €	782,20 €	675,30 €	-
	619,40 €	637,60 €	619,40 €	637,60 €	783,35 €	783,35 €	675,30 €	-
	458,60 €	458,60 €	646,70 €	664,95 €	646,70 €	646,70 €	694,65 €	-
	527,65 €	527,65 €	-	-	765,10 €	915,90 €	-	-
	678,40 €	678,40 €	915,90 €	915,90 €	915,90 €	915,90 €	1.124,80 €	-

	WR DALI D4i 220-240V		XB Casambi 220-240V		TW DALI DT8 220-240V	XA D4i + TW 220-240V	XC Casambi + TW 220-240V	BU
	CRI 80	CRI 90	CRI 80	CRI 90	CRI 80	CRI 80	CRI 80	TRACK
	464,60 €	473,65 €	464,60 €	473,65 €	464,60 €	-	513,55 €	-
	373,50 €	501,00 €	373,50 €	501,00 €	373,50 €	-	531,75 €	-
	464,60 €	473,65 €	464,60 €	473,65 €	464,60 €	-	513,55 €	-
	573,85 €	582,95 €	573,85 €	582,95 €	573,85 €	573,85 €	567,95 €	-
	601,15 €	610,30 €	601,15 €	610,30 €	601,15 €	601,15 €	586,45 €	-
	573,85 €	582,95 €	573,85 €	582,95 €	573,85 €	573,85 €	567,95 €	-
	659,60 €	659,60 €	956,35 €	965,50 €	956,35 €	803,40 €	797,60 €	-
	-	-	783,35 €	801,55 €	783,35 €	-	675,30 €	-
	-	-	783,35 €	801,55 €	783,35 €	-	675,30 €	-
	-	-	828,85 €	847,10 €	828,85 €	-	694,65 €	-
	609,35 €	609,35 €	-	-	883,55 €	-	-	-
	-	-	1.081,50 €	1.081,50 €	1.081,50 €	-	1.124,80 €	-

Infinite Pro

Optics	Large	Model		OS On-Off 220-240V		OU On-Off 100-277V		DS DALI 220-240V		
				CRI 80	CRI 90	CRI 80	CRI 90	CRI 80	CRI 90	
Lens	1136mm	AK14	Surface	292,55 €	297,20 €	315,00 €	384,55 €	395,80 €	402,05 €	
		AK15	Pendant	306,50 €	311,10 €	396,60 €	402,05 €	414,60 €	420,90 €	
		AK16	Recessed	292,55 €	297,20 €	350,70 €	384,55 €	395,80 €	402,05 €	
		AK23	Pendant Acoustic	-	-	-	-	-	-	
	1136mm Up&Down	AK24	Pendant	450,40 €	450,40 €	582,30 €	582,30 €	609,35 €	609,35 €	

Infinite Slim Individual

Model		Optics	OS On-Off 220-240V	DS DALI 220-240V
BB19	1680mm Surface	GM - Matt Silver	373,75 €	421 €
		NM - Matt Black	341 €	388,25 €
BB21	1680mm Pendant	GM - Matt Silver	386,75 €	434 €
		NM - Matt Black	353,75 €	401 €

Infinite Slim Starter

Model		Optics	OS On-Off 220-240V	DS DALI 220-240V
BB11	1120mm Surface	GM - Matt Silver	324,75 €	375,25 €
		NM - Matt Black	302,75 €	353,25 €
BB12	1120mm Pendant	GM - Matt Silver	337,75 €	388,25 €
		NM - Matt Black	315,75 €	366,25 €

Infinite Slim Continuity

Model		Optics	OS On-Off 220-240V	DS DALI 220-240V
BB13	1120mm Surface	GM - Matt Silver	314,5 €	352,75
		NM - Matt Black	292,75 €	331 €
BB14	1120mm Pendant	GM - Matt Silver	327,5 €	365,75 €
		NM - Matt Black	305,5 €	343,75 €
BB15	1680mm Surface	GM - Matt Silver	408,75 €	447,5 €
		NM - Matt Black	376 €	414,75 €
BB16	1680mm Pendant	GM - Matt Silver	421,75 €	460,5 €
		NM - Matt Black	388,75 €	427,5 €
BB17	2800mm Surface	GM - Matt Silver	638,25 €	712,75 €
		NM - Matt Black	583,25 €	658 €
BB18	2800mm Pendant	GM - Matt Silver	664 €	738,5 €
		NM - Matt Black	609,25 €	683,75 €

Cube Spotlight

Model		Watts		OU	DU	DM	BB
				On-Off 100-240V	DALI-2 120-277V	DMX 100-277V	Not Included
AN11	1 LED	P5	5W	-	-	-	151,20 €
AN12	4 LEDS	P6	6W	-	353,75 €	-	-
		12	12W	315,80 €	353,75 €	-	-
		16	16W	-	-	-	419,35 €
AN13	9 LEDS	24	24W	-	581,35 €	-	-
		27	27W	-	581,35 €	-	-
		3P	30W	556,10 €	-	-	-
		25	25W	-	-	690,35 €	-
		5P	50W	-	771,15 €	-	-
AN14	16 LEDS	53	53W	733,15 €	-	-	-
		34	34W	-	-	795,35 €	-

Cube Pro Linear

Model		Watts		Source		
BD11	Efficiency 500mm Surface	34	33.8W	BB	Not Included 24-48 VDC	397,95 €
		44	47.8W	DS	DALI / PUSH 220-240V	450,45 €
BD12	Comfort 500mm Surface	29	33W	DN	DMX RDM 220-240V	661,50 €
		67	67.6W	BB	Not Included 24-48 VDC	639,45 €
BD13	Efficiency 1000mm Surface	88	95W	DS	DALI / PUSH 220-240V	691,95 €
		BD14	Comfort 1000mm Surface	58	64W	DN
BD15	Efficiency 500mm Recessed	34	33.8W	BB	Not Included 24-48 VDC	517,35 €
		44	47.8W	DS	DALI / PUSH 220-240V	585,60 €
BD16	Comfort 500mm Recessed	29	33W	DN	DMX RDM 220-240V	790,35 €
BD17	Efficiency 1000mm Recessed	67	67.6W	BB	Not Included 24-48 VDC	831,30 €
		88	95W	DS	DALI / PUSH 220-240V	899,55 €
BD18	Comfort 1000mm Recessed	58	64W	DN	DMX RDM 220-240V	1.044,75 €

Max Mini

Typology	Model		Source	Finishes			
				CA	I7 / I8	Z5	14 / 34 / 60 / DL / E3 / J6
Uplight	BA11	Square / Trim	BB Not included	108,85 €	136,30 €	-	-
	BA12	Round / Trim	BB Not included	108,85 €	136,30 €	-	-
	BA13	Round / Trimless	BB Not included	-	-	99,95 €	-
Downlight	BA14	Round / Trim	BB Not included	-	-	104,45 €	114,30 €
	BA15	Square / Trim	BB Not included	-	-	104,45 €	114,30 €
	BA16	Round / Deep / Trim	BB Not included	-	-	126,40 €	139,05 €
Spotlight	BA17	Spotlight With Support	BB Not included	-	-	141,80 €	155,95 €
	BA18	Spotlight Without Support	BB Not included	-	-	104,45 €	114,30 €

Max Medium

Typology	Model		Source	Finishes			
				CA	I7 / I8	Z5	14 / 34 / 60 / DL / E3 / J6
Uplight	AI11	Square / Trim	BB Not included	204,75 €	240,70 €	-	-
	AI12	Round / Trim	BB Not included	204,75 €	240,70 €	-	-
	AI13	Round / Trimless	BB Not included	-	-	177,25 €	-
Downlight	AI14	Round / Trim	BB Not included	-	-	170,30 €	196,10 €
	AI15	Square / Trim	BB Not included	-	-	170,30 €	196,10 €
	AI16	Round / Deep / Trim	BB Not included	-	-	190,95 €	219,75 €
Spotlight	AI17	Spotlight With Support	BB Not included	-	-	226,90 €	260,85 €
	AI18	Spotlight Without Support	BB Not included	-	-	160,95 €	185,10 €
Wall Fixture	AI19	Single Emission	OS On-Off 220-240V	-	-	246,10 €	283,00 €
	AI21	Double Emission	OS On-Off 220-240V	-	-	341,90 €	393,25 €
	AI23	Single Emission Dimming	DU DALI-2 100-277V	-	-	330,35 €	379,90 €
			XB Casambi 220-240V	-	-	466,65 €	536,65 €
	AI24	Double Emission Dimming	DU DALI-2 100-277V	-	-	436,25 €	501,65 €
XB Casambi 220-240V			-	-	608,30 €	699,60 €	
Ceiling	AI22	Ceiling	OS On-Off 220-240V	-	-	224,25 €	257,95 €
	AI25	Ceiling Dimming	DU DALI-2 100-277V	-	-	303,85 €	349,50 €
			XB Casambi 220-240V	-	-	428,35 €	492,55 €

Typology	Model		Source	Finishes			
				CA	I7 / I8	Z5	14 / 34 / 60 / DL / E3 / J6
Uplight	AT11	Square / Trim	BB Not included	322,40 €	362,70 €	-	-
	AT12	Round / Trim	BB Not included	322,40 €	362,70 €	-	-
	AT13	Round / Trimless	BB Not included	297,95 €	-	-	-
Downlight	AT14	Round / Trim	BB Not included	-	-	291,85 €	335,65 €
	AT15	Square / Trim	BB Not included	-	-	291,85 €	335,65 €
	AT16	Round / Deep / Trim	BB Not included	-	-	310,20 €	356,75 €
Spotlight	AT17	Spotlight With Support	BB Not included	-	-	377,35 €	433,95 €
	AT18	Spotlight Without Support	BB Not included	-	-	267,45 €	307,60 €
Wall Fixture	AT19	Single Emission	OS On-Off 220-240V	-	-	389,05 €	466,90 €
			DU DALI-2 100-277V	-	-	438,40 €	526,10 €
			XB Casambi 220-240V	-	-	560,50 €	672,60 €
	AT21	Double Emission	OS On-Off 220-240V	-	-	566,60 €	651,55 €
			DU DALI-2 100-277V	-	-	604,40 €	695,10 €
			XB Casambi 220-240V	-	-	726,50 €	835,55 €
Ceiling	AT22	Ceiling	OS On-Off 220-240V	-	-	323,65 €	372,15 €
			DU DALI-2 100-277V	-	-	360,20 €	414,30 €
			XB Casambi 220-240V	-	-	482,30 €	554,70 €

Modis

Model		Finishes	OU	DS	XB
			On-Off 100-277V	DALI-2 220-240V	Casambi 220-240V
AS11	Single	Z5	325,50 €	372,20 €	465,50 €
		14* / 34* / 60* / E3* / J6*	374,40 €	428,05 €	535,30 €
		DL*	374,40 €	428,05 €	535,30 €
AS12	Double Short	Z5	780,50 €	827,15 €	920,45 €
		14* / 34* / 60* / E3* / J6*	897,55 €	951,25 €	1.058,55 €
		DL*	897,55 €	951,25 €	1.058,55 €
AS13	Double Large	Z5	850,45 €	897,15 €	990,45 €
		14* / 34* / 60* / E3* / J6*	978,05 €	1.031,70 €	1.139,05 €
		DL*	978,05 €	1.031,70 €	1.139,05 €
AS14	Bollard 500mm	Z5	477,20 €	523,80 €	617,15 €
		14* / 34* / 60* / E3* / J6*	548,80 €	602,45 €	709,70 €
		DL*	548,80 €	602,45 €	709,70 €
AS15	Bollard 1000mm	Z5	547,20 €	593,85 €	687,15 €
		14* / 34* / 60* / E3* / J6*	629,25 €	682,95 €	790,25 €
		DL*	629,25 €	682,95 €	790,25 €
AS16	Lamppost	Z5	897,00 €	948,35 €	1.051,00 €
		14* / 34* / 60* / E3* / J6*	1.031,55 €	1.090,60 €	1.208,65 €
		DL*	1.031,55 €	1.090,60 €	1.208,65 €

Gea Power Led Pro

Model		OU On-Off 100-240V	DU DALI-2 120-277V	DM DMX RDM 100-240V
AZ11	Ø85mm Efficiency	160,65 €	-	-
AZ13	Ø125mm Efficiency	309,75 €	345,45 €	-
AZ14	Ø125mm Comfort	309,75 €	345,45 €	-
AZ15	Ø185mm Efficiency	519,75 €	555,45 €	-
AZ16	Ø185mm Comfort	519,75 €	555,45 €	-
AZ17	Ø220mm Efficiency	624,75 €	660,45 €	729,75 €
AZ18	Ø220mm Comfort	624,75 €	660,45 €	729,75 €
AZ19	Ø300mm Efficiency	729,75 €	765,45 €	834,75 €
AZ21	Ø300mm Comfort	729,75 €	765,45 €	834,75 €

PRICE LIST

Soul

Model		OU On-Off 100-277V	DS DALI-2 220-240V	XB Casambi 220-240V	BB Not included
AL11	195mm	227,3 €	-	-	202 €
AL12	260mm	278,85 €	302,2 €	418,95 €	254,4 €

Play Emergency

Watts	Source	AG11	AG12		AG13	AG14	AG15	AG16	
		Play Flat Round / fixed	Play Flat Round / adjustable		Play High Visual Comfort Round / fixed	Play High Visual Comfort Round / adjustable	Play Deep Round / fixed	Play IP65 Round / fixed	
			14 and 60 finish	AF finish				14 and 60 finish	21 finish
P7 8,5W	O1 Emerg. On-Off 1h	277,30 €	285,75 €	286,95 €	290,60 €	290,60 €	278,45 €	303,95 €	308,85 €
	O3 Emerg. On-Off 3h	296,10 €	304,60 €	305,80 €	309,40 €	309,40 €	297,30 €	322,75 €	327,65 €
	D1 Emerg. DALI 1h	220,90 €	229,45 €	230,50 €	234,20 €	234,20 €	222,10 €	247,65 €	252,45 €
	D3 Emerg. DALI 3h	244,70 €	253,25 €	254,35 €	258,05 €	258,05 €	245,90 €	271,45 €	276,35 €
13 11,9W	O1 Emerg. On-Off 1h	233,25 €	241,75 €	242,90 €	246,55 €	246,55 €	234,45 €	259,80 €	264,75 €
	O3 Emerg. On-Off 3h	253,30 €	261,80 €	262,90 €	266,55 €	266,55 €	254,50 €	279,95 €	284,80 €
	D1 Emerg. DALI 1h	289,60 €	298,15 €	299,30 €	302,90 €	302,90 €	290,85 €	316,30 €	321,20 €
	D3 Emerg. DALI 3h	304,65 €	313,20 €	314,30 €	317,95 €	317,95 €	305,90 €	331,30 €	336,15 €

Watts	Source	AG29	AG31	AG43	AG44	AG45	AG46	AG47
		Play Deco Asymmetrical Trim	Play Deco Asymmetrical Trimless	Play IP65 Glass	Play IP65 Glass	Play Pinhole	Play Pinhole	Play Pinhole
		Square / Fixed	Square / Fixed	Round / Fixed	Square / Fixed	Round / Fixed	Square / Fixed	Round / Adjustable
P7 8,5W	O1 Emerg. On-Off 1h	325,80 €	329,65 €	307,05 €	307,05 €	284,30 €	284,30 €	285,60 €
	O3 Emerg. On-Off 3h	345,50 €	349,40 €	326,70 €	326,70 €	303,05 €	303,05 €	304,30 €
	D1 Emerg. DALI 1h	266,55 €	270,35 €	247,70 €	247,70 €	227,90 €	227,90 €	229,20 €
	D3 Emerg. DALI 3h	291,55 €	295,35 €	272,70 €	272,70 €	251,70 €	251,70 €	253,00 €
13 11,9W	O1 Emerg. On-Off 1h	279,55 €	283,30 €	256,85 €	256,85 €	240,40 €	240,40 €	241,80 €
	O3 Emerg. On-Off 3h	300,50 €	304,35 €	277,85 €	277,85 €	260,55 €	260,55 €	261,80 €
	D1 Emerg. DALI 1h	338,75 €	342,50 €	316,05 €	316,05 €	296,85 €	296,85 €	298,15 €
	D3 Emerg. DALI 3h	354,60 €	358,35 €	331,90 €	331,90 €	311,85 €	311,85 €	313,20 €

	AG17	AG19	AG21	AG22	AG23	AG24	AG25	AG26	AG27	AG28
	Play Deep	Play Flat	Play Flat	Play IP65	Play Deco Symmetrical Trim	Play Deco Symmetrical Trimless	Play Deco Asymmetrical Trim	Play Deco Asymmetrical Trimless	Play Deco Symmetrical Trim	Play Deco Symmetrical Trimless
	294,30 €	277,30 €	285,75 €	306,40 €	315,60 €	319,45 €	315,60 €	319,45 €	325,80 €	329,65 €
	313,00 €	296,10 €	304,60 €	325,25 €	335,40 €	339,15 €	335,40 €	339,15 €	345,50 €	349,40 €
	237,85 €	220,90 €	229,45 €	250,05 €	256,35 €	260,25 €	256,35 €	260,25 €	266,55 €	270,35 €
	261,65 €	244,70 €	253,20 €	273,85 €	281,35 €	285,30 €	281,35 €	285,25 €	291,55 €	295,35 €
	250,20 €	233,25 €	241,75 €	262,30 €	269,25 €	273,05 €	269,25 €	273,05 €	279,55 €	283,30 €
	270,15 €	253,30 €	261,80 €	282,30 €	290,40 €	294,20 €	290,40 €	294,20 €	300,50 €	304,35 €
	306,50 €	289,60 €	298,15 €	318,65 €	328,55 €	332,40 €	328,55 €	332,40 €	338,75 €	342,50 €
	321,60 €	304,65 €	313,20 €	333,70 €	344,40 €	348,20 €	344,40 €	348,20 €	354,60 €	358,35 €

	AG48	AG52	AG53	AG55	AG56	AG57	AG58	AG59	
	Play Pinhole	Play Soft	Play Soft	Play Soft	Play Snoot	Play Snoot	Play Racy Gold	Play Raw	
	Square / Adjustable	Round / Adjustable	Round / Adjustable / Trimless	Square / Adjustable	Round / Adjustable	Round / Adjustable / Trimless	Round / Fixed	Round / Fixed	
	285,60 €	288,85 €	294,05 €	291,45 €	301,65 €	305,55 €	300,60 €	393,60 €	319,05 €
	304,30 €	307,65 €	312,85 €	310,30 €	320,40 €	324,40 €	320,35 €	413,35 €	326,40 €
	229,20 €	232,50 €	237,70 €	235,10 €	245,30 €	249,20 €	241,40 €	334,25 €	259,70 €
	253,00 €	256,25 €	261,50 €	258,90 €	269,10 €	272,95 €	266,40 €	359,30 €	284,80 €
	241,80 €	245,10 €	250,30 €	247,70 €	257,90 €	261,75 €	254,55 €	347,50 €	272,90 €
	261,80 €	265,05 €	270,30 €	267,70 €	277,85 €	281,80 €	275,65 €	368,55 €	294,00 €
	298,15 €	301,45 €	306,60 €	304,05 €	314,20 €	318,10 €	313,80 €	406,80 €	332,25 €
	313,20 €	316,50 €	321,70 €	319,05 €	329,30 €	333,15 €	329,60 €	422,60 €	348,00 €

Inifinite Pro Emergency

Optics	Large	Model		O3		D3			
				Emerg. On-Off 3h				Emerg. DALI 3h	
				CRI 80	CRI 90	CRI 80	CRI 90		
Hexa-Cell	1136mm	AK14	Surface	453,40 €	453,40 €	510,25 €	544,10 €		
		AK15	Pendant	464,30 €	469,80 €	532,80 €	563,70 €		
		AK16	Recessed	453,40 €	453,40 €	514,45 €	544,10 €		
		AK23	Pendant Acoustic	682,80 €	682,80 €	766,70 €	819,35 €		
	1700mm	AK18	Surface	559,80 €	559,80 €	625,80 €	694,85 €		
		AK19	Recessed	568,15 €	589,95 €	634,15 €	707,95 €		
		AK21	Pendant	592,20 €	595,40 €	658,10 €	714,50 €		

Optics	Large	Model		O3		D3			
				Emerg. On-Off 3h				Emerg. DALI 3h	
				CRI 80	CRI 90	CRI 80	CRI 90		
Opal	1136mm	AK14	Surface	409,70 €	409,70 €	491,60 €	491,60 €		
		AK15	Pendant	398,80 €	433,70 €	478,50 €	520,00 €		
		AK16	Recessed	409,70 €	409,70 €	491,60 €	491,60 €		
		AK23	Pendant Acoustic	628,20 €	628,20 €	753,80 €	753,80 €		
	1700mm	AK18	Surface	480,70 €	480,70 €	576,85 €	576,85 €		
		AK19	Recessed	480,70 €	480,70 €	576,85 €	576,85 €		
		AK21	Pendant	497,10 €	497,10 €	596,50 €	596,50 €		

Ecofit Plus Emergency

Model		O3 Emerg. On-Off 3h		D3 Emerg. DALI-2 3h	
		CRI 80	CRI 90	CRI 80	CRI 90
AP11	Square / 595 × 595 / Standard	163,40	173,95	237,20	247,75
AP12	Square / 620 × 620 / Standard	165,50	186,60	239,30	260,40
AP13	Rectangular / 1195 × 295 / Standard	173,95	195,00	247,75	268,80
AP14	Rectangular / 1245 × 308 / Standard	186,60	197,15	260,40	270,90
AP31	Square / 595 × 595 / Autonomous Sensor	-	-	-	-
AP32	Square / 620 × 620 / Autonomous Sensor	-	-	-	-
AP33	Rectangular / 1195 × 295 / Autonomous Sensor	-	-	-	-
AP34	Rectangular / 1245 × 308 / Autonomous Sensor	-	-	-	-
AP41	Square / 595 × 595 / Enlighted Sensor	-	-	-	-
AP42	Square / 620 × 620 / Enlighted Sensor	-	-	-	-
AP43	Rectangular / 1195 × 295 / Enlighted Sensor	-	-	-	-
AP44	Rectangular / 1245 × 308 / Enlighted Sensor	-	-	-	-

Ecofit Opticell Emergency

Model		O3 Emerg. On-Off 3h		D3 Emerg. DALI-2 3h	
		CRI 80	CRI 90	CRI 80	CRI 90
AQ11	Square / 595 × 595 / Standard	274,00	279,10	304,40	309,50
AQ12	Square / 620 × 620 / Standard	290,10	295,25	320,50	325,65
AQ13	Rectangular / 1195 × 295 / Standard	324,05	329,20	354,45	359,60
AQ14	Rectangular / 1245 × 308 / Standard	330,25	335,40	360,65	365,80
AQ21	Square / 595 × 595 / Autonomous Sensor	-	-	-	-
AQ22	Square / 620 × 620 / Autonomous Sensor	-	-	-	-
AQ23	Rectangular / 1195 × 295 / Autonomous Sensor	-	-	-	-
AQ24	Rectangular / 1245 × 308 / Autonomous Sensor	-	-	-	-
AQ31	Square / 595 × 595 / Enlighted Sensor	-	-	-	-
AQ32	Square / 620 × 620 / Enlighted Sensor	-	-	-	-
AQ33	Rectangular / 1195 × 295 / Enlighted Sensor	-	-	-	-
AQ34	Rectangular / 1245 × 308 / Enlighted Sensor	-	-	-	-

Sia Standard Emergency

Watts		Source		Standard 115mm			
				AH11 Round / Trim	AH12 Round / Trimless	AH13 Square / Trim	AH14 Square / Trimless
12	12W	O3	Emerg. On-Off 3h	231,80 €	231,80 €	235,40 €	235,40 €
		D3	Emerg. DALI 3h	301,60 €	301,60 €	305,35 €	305,35 €
17	17,7W	O3	Emerg. On-Off 3h	231,80 €	231,80 €	235,40 €	235,40 €
		D3	Emerg. DALI 3h	301,60 €	301,60 €	305,35 €	305,35 €
25	25W	O3	Emerg. On-Off 3h	-	-	-	-
		D3	Emerg. DALI 3h	-	-	-	-
33	33,4W	O3	Emerg. On-Off 3h	-	-	-	-
		D3	Emerg. DALI 3h	-	-	-	-
37	37W	O3	Emerg. On-Off 3h	-	-	-	-
		D3	Emerg. DALI 3h	-	-	-	-
44	44,5W	O3	Emerg. On-Off 3h	-	-	-	-
		D3	Emerg. DALI 3h	-	-	-	-

	Standard 170mm				Standard 225mm	
	AH15 Round / trim	AH16 Round / trimless	AH17 Square / trim	AH18 Square / trimless	AH19 Round / trim	AH21 Round / trimless
	-	-	-	-	-	-
	-	-	-	-	-	-
	-	-	-	-	-	-
	-	-	-	-	-	-
	286,30 €	286,30 €	288,80 €	288,80 €	-	-
	356,15 €	356,15 €	358,65 €	358,65 €	-	-
	286,30 €	286,30 €	288,80 €	288,80 €	-	-
	356,15 €	356,15 €	358,65 €	358,65 €	-	-
	-	-	-	-	349,90 €	349,90 €
	-	-	-	-	419,90 €	419,90 €
	-	-	-	-	349,90 €	349,90 €
	-	-	-	-	419,90 €	419,90 €

Circular

		Model	OU On-Off 100-240V		
			05 ●	14 ○	EF ●
CD	A	Ø600	1.148,80 €	1.149,90 €	1.364,90 €
	K	Ø900	1.457,40 €	1.458,80 €	1.687,25 €
	B	Ø1200	1.760,35 €	1.773,30 €	1.993,95 €
	C	Ø2000	3.437,35 €	3.440,65 €	3.668,55 €
	D	Ø3000	4.931,95 €	4.936,65 €	4.983,60 €
	P	2 Linked Rings: Ø2000 / Ø2000	4.163,25 €	4.196,25 €	4.308,45 €
	G	3 Rings: Ø3000 / Ø2000 / Ø1200	10.016,10 €	10.025,65 €	12.124,10 €
	H	3 Rings: Ø2000 / Ø1200 / Ø600	6.496,65 €	6.557,05 €	7.827,20 €
	L	3 Rings: Ø1200 / Ø900 / Ø600	4.906,85 €	4.911,55 €	6.139,25 €
	M	2 Rings: Ø1200 / Ø900	3.680,40 €	3.683,90 €	4.604,65 €
	N	2 Rings: Ø900 / Ø600	3.297,05 €	3.299,15 €	3.987,05 €
	E	5 Rings: Ø1200 / Ø2000 / Ø3000 / Ø2000 / Ø1200	13.561,40 €	13.574,35 €	15.655,65 €
	F	5 Rings: Ø600 / Ø1200 / Ø2000 / Ø1200 / Ø600	8.644,15 €	8.716,20 €	10.272,80 €
	I	4 Rings: Ø1200 / Ø2000 / Ø2000 / Ø1200	9.709,40 €	9.718,65 €	11.352,65 €
	J	4 Rings: Ø600 / Ø1200 / Ø1200 / Ø600	6.294,35 €	6.324,65 €	7.513,20 €
O	3 Rings: Ø600 / Ø1200 / Ø1200 / Ø600	5.525,35 €	5.527,45 €	6.753,10 €	
CF	A	Ø600	1.148,80 €	1.149,90 €	1.241,85 €
	K	Ø900	1.457,40 €	1.460,50 €	1.466,45 €
	B	Ø1200	1.773,30 €	1.775,00 €	1.864,85 €
	C	Ø2000	3.437,35 €	3.440,65 €	3.548,25 €
	D	Ø3000	4.936,65 €	4.940,85 €	4.988,35 €
	P	2 Linked Rings: Ø2000 / Ø2000	4.163,25 €	4.196,30 €	4.308,50 €
	G	3 Rings: Ø3000 / Ø2000 / Ø1200	10.025,65 €	10.029,85 €	11.079,10 €
	H	3 Rings: Ø2000 / Ø1200 / Ø600	6.557,05 €	6.559,15 €	6.585,25 €
	L	3 Rings: Ø1200 / Ø900 / Ø600	4.911,55 €	4.915,75 €	4.983,90 €
	M	2 Rings: Ø1200 / Ø900	3.683,90 €	3.688,05 €	3.792,55 €
	N	2 Rings: Ø900 / Ø600	3.300,20 €	3.304,35 €	3.990,85 €
	E	5 Rings: Ø1200 / Ø2000 / Ø3000 / Ø2000 / Ø1200	13.574,35 €	13.576,45 €	13.592,85 €
	F	5 Rings: Ø600 / Ø1200 / Ø2000 / Ø1200 / Ø600	8.716,20 €	8.718,30 €	9.227,80 €
	I	4 Rings: Ø1200 / Ø2000 / Ø2000 / Ø1200	9.718,65 €	9.721,80 €	9.822,10 €
	J	4 Rings: Ø600 / Ø1200 / Ø1200 / Ø600	6.319,65 €	6.325,70 €	6.475,35 €
O	3 Rings: Ø600 / Ø1200 / Ø1200 / Ø600	5.525,35 €	5.529,55 €	5.634,05 €	
CS	A	Ø600	1.148,40 €	1.153,65 €	1.244,75 €
	K	Ø900	1.457,40 €	1.462,60 €	1.687,25 €
	B	Ø1200	1.773,30 €	1.776,45 €	1.889,45 €
	C	Ø2000	3.437,35 €	3.440,65 €	3.560,55 €
	D	Ø3000	4.931,95 €	4.936,65 €	4.988,35 €
	P	2 Linked Rings: Ø2000 / Ø2000	4.670,40 €	4.703,40 €	5.129,05 €
	G	3 Rings: Ø3000 / Ø2000 / Ø1200	10.025,65 €	10.031,95 €	11.287,05 €
	H	3 Rings: Ø2000 / Ø1200 / Ø600	6.557,05 €	6.561,20 €	7.513,70 €
	L	3 Rings: Ø1200 / Ø900 / Ø600	4.906,85 €	4.911,55 €	5.930,25 €
	M	2 Rings: Ø1200 / Ø900	3.680,40 €	3.683,90 €	4.604,65 €
N	2 Rings: Ø900 / Ø600	3.300,20 €	3.305,40 €	3.990,85 €	

	RU 0-10V 100-240V			DU DALI 100-240V		
	05 ●	14 ○	EF ●	05 ●	14 ○	EF ●
	1.302,90 €	1.304,15 €	1.519,65 €	1.304,70 €	1.306,80 €	1.519,65 €
	1.597,45 €	1.612,25 €	1.840,70 €	1.610,70 €	1.612,25 €	1.840,70 €
	1.926,55 €	1.928,40 €	2.149,30 €	1.928,40 €	1.930,50 €	2.154,50 €
	3.591,50 €	3.594,90 €	3.822,05 €	3.561,85 €	3.594,90 €	3.807,50 €
	5.394,20 €	5.399,35 €	5.453,55 €	5.398,35 €	5.403,50 €	5.456,65 €
	4.180,60 €	4.213,60 €	4.325,75 €	4.234,35 €	4.267,35 €	4.379,50 €
	10.025,65 €	10.038,20 €	12.124,10 €	10.029,85 €	10.041,35 €	12.112,55 €
	6.550,80 €	6.559,15 €	7.827,20 €	6.557,05 €	6.561,20 €	7.829,30 €
	4.911,05 €	4.913,65 €	6.133,40 €	4.916,30 €	4.917,80 €	6.167,50 €
	3.683,90 €	3.686,00 €	4.606,75 €	3.690,15 €	3.692,25 €	4.609,85 €
	3.300,20 €	3.303,30 €	3.987,05 €	3.303,30 €	3.305,40 €	3.990,85 €
	13.565,60 €	13.576,45 €	15.682,85 €	13.462,10 €	13.578,50 €	15.787,35 €
	8.707,90 €	8.718,30 €	10.282,60 €	8.716,20 €	8.721,45 €	10.290,95 €
	9.718,65 €	9.723,90 €	11.356,85 €	9.723,90 €	9.729,10 €	11.363,10 €
	6.319,65 €	6.325,70 €	7.520,35 €	6.329,85 €	6.336,15 €	7.523,50 €
	5.527,45 €	5.529,55 €	6.756,25 €	5.529,55 €	5.532,65 €	6.760,45 €
	1.304,15 €	1.305,00 €	1.352,45 €	1.309,40 €	1.314,60 €	1.383,80 €
	1.505,80 €	1.547,75 €	1.557,15 €	1.612,25 €	1.618,00 €	1.737,95 €
	1.781,05 €	1.786,30 €	1.940,30 €	1.926,55 €	1.928,40 €	2.149,30 €
	3.594,90 €	3.597,00 €	3.717,55 €	3.598,05 €	3.600,15 €	3.824,10 €
	5.394,10 €	5.399,35 €	5.453,55 €	5.396,30 €	5.402,45 €	5.455,60 €
	4.169,85 €	4.202,85 €	4.315,05 €	4.235,45 €	4.267,75 €	4.379,95 €
	10.031,95 €	10.036,10 €	10.043,50 €	10.035,95 €	10.042,25 €	10.053,95 €
	6.559,15 €	6.562,25 €	6.606,15 €	6.562,25 €	6.565,40 €	7.827,20 €
	4.918,85 €	4.928,25 €	4.989,75 €	4.928,25 €	4.949,15 €	5.010,65 €
	3.694,35 €	3.702,70 €	4.120,70 €	3.788,40 €	3.792,55 €	3.897,05 €
	3.306,45 €	3.310,65 €	3.404,70 €	3.311,65 €	3.316,90 €	3.990,85 €
	13.592,10 €	13.599,40 €	13.699,40 €	13.692,60 €	13.758,45 €	14.643,05 €
	8.722,50 €	8.727,70 €	9.237,60 €	8.727,70 €	8.736,05 €	9.244,90 €
	9.720,75 €	9.727,00 €	10.311,85 €	9.761,30 €	9.771,75 €	10.441,45 €
	6.325,70 €	6.330,90 €	6.480,35 €	6.339,25 €	6.346,60 €	6.532,85 €
	5.529,55 €	5.533,70 €	5.635,05 €	5.532,65 €	5.536,85 €	6.753,10 €
	1.302,90 €	1.308,15 €	1.519,65 €	1.306,05 €	1.310,25 €	1.523,85 €
	1.484,90 €	1.494,35 €	1.736,20 €	1.610,70 €	1.612,25 €	1.840,70 €
	1.910,65 €	1.928,40 €	2.042,75 €	1.926,55 €	1.931,80 €	2.089,60 €
	3.565,20 €	3.594,90 €	3.717,55 €	3.591,50 €	3.594,90 €	4.185,20 €
	5.394,20 €	5.399,35 €	5.495,35 €	5.399,35 €	5.404,55 €	6.179,85 €
	4.687,85 €	4.720,85 €	5.355,55 €	5.126,95 €	5.238,85 €	5.460,05 €
	10.037,15 €	10.041,35 €	11.345,60 €	10.055,95 €	10.066,40 €	12.124,10 €
	6.563,35 €	6.569,60 €	7.618,20 €	6.566,45 €	6.573,75 €	7.827,20 €
	4.912,10 €	4.919,40 €	6.139,25 €	4.915,25 €	4.921,50 €	6.157,05 €
	3.685,60 €	3.689,80 €	4.610,90 €	3.689,10 €	3.693,95 €	4.625,55 €
	3.305,40 €	3.314,80 €	3.996,05 €	3.311,65 €	3.316,90 €	4.004,45 €

Circular Vertical

Model			OU On-Off 100-240V			RU 0-10V 100-240V			DU DALI 100-240V		
			05 ●	14 ○	EF ●	05 ●	14 ○	EF ●	05 ●	14 ○	EF ●
CV	A	Ø600	1.297,15 €	1.302,35 €	1.418,45 €	1.300,25 €	1.304,40 €	1.366,20 €	1.302,35 €	1.306,55 €	1.366,20 €
	K	Ø900	1.458,80 €	1.466,10 €	1.584,35 €	1.460,85 €	1.466,10 €	1.615,70 €	1.465,05 €	1.468,20 €	1.584,35 €
	B	Ø1200	1.765,60 €	1.768,75 €	1.865,60 €	1.769,80 €	1.772,95 €	1.938,75 €	1.776,05 €	1.778,15 €	1.980,55 €
CP	A	Ø600	1.297,15 €	1.301,30 €	1.366,20 €	1.301,30 €	1.305,50 €	1.366,20 €	1.305,50 €	1.308,60 €	1.366,20 €
	K	Ø900	1.458,80 €	1.462,95 €	1.521,65 €	1.462,95 €	1.468,20 €	1.563,45 €	1.464,00 €	1.470,25 €	1.688,85 €
	B	Ø1200	1.765,60 €	1.769,80 €	1.876,05 €	1.770,85 €	1.774,00 €	1.876,05 €	1.776,05 €	1.781,30 €	1.980,55 €

Initial prices may vary due to the possibility of customised combinations

Geometric

		Model	OU On-Off 100-240V			RU 0-10V 100-240V			DU DALI 100-240V		
			05 ●	14 ○	EF ●	05 ●	14 ○	EF ●	05 ●	14 ○	EF ●
T Triangle	4 Surface	Z 1000×1000	1.916,30 €	1.951,60 €	1.947,10 €	1.910,40 €	1.945,80 €	1.942,60 €	1.930,85 €	1.966,25 €	1.963,05 €
		X 1600×1600	2.054,65 €	2.090,60 €	2.097,95 €	2.134,55 €	2.170,50 €	2.177,85 €	2.157,25 €	2.193,20 €	2.200,55 €
		V 2500×2500	2.722,95 €	2.757,85 €	2.809,60 €	2.717,10 €	2.752,05 €	2.805,10 €	2.737,55 €	2.772,50 €	2.825,55 €
		S 2 Linked triangles: 2000×2300	4.109,30 €	4.181,20 €	4.195,90 €	4.269,10 €	4.341,00 €	4.355,70 €	4.314,45 €	4.386,35 €	4.401,05 €
	5 Recessed	Z 1000×1000	1.951,90 €	1.988,50 €	1.985,60 €	1.951,80 €	1.988,55 €	1.988,25 €	1.972,25 €	2.009,00 €	2.008,70 €
		X 1600×1600	2.096,05 €	2.133,35 €	2.143,65 €	2.175,95 €	2.213,25 €	2.223,55 €	2.198,65 €	2.235,95 €	2.246,20 €
		V 2500×2500	2.758,60 €	2.794,75 €	2.848,10 €	2.758,50 €	2.794,80 €	2.850,80 €	2.778,95 €	2.815,25 €	2.871,25 €
		S 2 Linked triangles: 2000×2300	4.192,10 €	4.266,70 €	4.287,25 €	4.351,90 €	4.426,50 €	4.447,05 €	4.397,25 €	4.471,85 €	4.492,40 €
	6 Mini	Z 1000×1000	1.780,30 €	1.812,75 €	1.861,05 €	1.752,60 €	1.785,10 €	1.833,40 €	1.773,05 €	1.805,55 €	1.853,85 €
		X 1600×1600	1.896,50 €	1.929,55 €	1.988,40 €	1.976,75 €	2.009,80 €	2.068,65 €	1.999,45 €	2.032,50 €	2.091,35 €
		V 2500×2500	2.587,00 €	2.619,05 €	2.723,60 €	2.559,30 €	2.591,35 €	2.695,90 €	2.579,75 €	2.611,80 €	2.716,35 €
		S 2 Linked triangles: 2000×2300	3.792,95 €	3.859,05 €	3.976,75 €	3.953,50 €	4.019,60 €	4.137,30 €	3.998,85 €	4.064,95 €	4.182,65 €
Q Square	4 Surface	Z 1000×1000	2.235,15 €	2.281,10 €	2.268,70 €	2.229,25 €	2.275,25 €	2.264,20 €	2.249,70 €	2.295,75 €	2.284,65 €
		X 1600×1600	2.445,50 €	2.492,10 €	2.491,60 €	2.553,80 €	2.600,55 €	2.602,65 €	2.625,40 €	2.672,15 €	2.674,30 €
		V 2500×2500	3.499,35 €	3.547,70 €	3.618,00 €	3.659,10 €	3.707,50 €	3.777,80 €	3.704,50 €	3.752,85 €	3.823,15 €
		T 4000×4000	4.528,60 €	4.577,25 €	4.669,05 €	4.531,30 €	4.579,95 €	4.671,70 €	4.674,50 €	4.723,15 €	4.814,90 €
	5 Recessed	Z 1000×1000	2.270,75 €	2.318,00 €	2.307,20 €	2.270,65 €	2.318,00 €	2.309,90 €	2.291,10 €	2.338,50 €	2.330,35 €
		X 1600×1600	2.486,90 €	2.534,85 €	2.537,25 €	2.600,85 €	2.648,90 €	2.652,65 €	2.672,50 €	2.720,50 €	2.724,25 €
		V 2500×2500	3.582,10 €	3.633,20 €	3.709,35 €	3.741,90 €	3.793,00 €	3.869,15 €	3.787,25 €	3.838,35 €	3.914,50 €
		T 4000×4000	4.622,75 €	4.673,95 €	4.768,95 €	4.625,45 €	4.676,65 €	4.771,60 €	4.768,65 €	4.819,85 €	4.914,85 €
	6 Mini	Z 1000×1000	2.099,15 €	2.142,25 €	2.182,70 €	2.071,45 €	2.114,55 €	2.155,00 €	2.091,90 €	2.135,05 €	2.175,45 €
		X 1600×1600	2.287,35 €	2.331,00 €	2.382,00 €	2.362,05 €	2.405,75 €	2.456,75 €	2.432,15 €	2.475,85 €	2.526,85 €
		V 2500×2500	3.183,00 €	3.225,55 €	3.398,85 €	3.343,55 €	3.386,10 €	3.559,40 €	3.388,90 €	3.431,45 €	3.604,75 €
		T 4000×4000	4.141,35 €	4.183,90 €	4.373,40 €	4.147,80 €	4.190,35 €	4.379,85 €	4.288,00 €	4.330,55 €	4.520,05 €
R Rectangle	4 Surface	Y 1600×1000	2.516,40 €	2.562,70 €	2.556,90 €	2.596,30 €	2.642,60 €	2.636,80 €	2.618,95 €	2.665,25 €	2.659,50 €
		W 2500×1600	3.068,20 €	3.114,40 €	3.147,00 €	3.069,55 €	3.115,75 €	3.148,35 €	3.141,15 €	3.187,35 €	3.219,95 €
		U 4000×2500	4.119,50 €	4.167,90 €	4.246,25 €	4.336,10 €	4.384,75 €	4.468,40 €	4.479,30 €	4.527,95 €	4.611,65 €
	5 Recessed	Y 1600×1000	2.557,80 €	2.605,45 €	2.602,60 €	2.637,70 €	2.685,35 €	2.682,50 €	2.660,35 €	2.708,00 €	2.705,15 €
		W 2500×1600	3.115,30 €	3.162,75 €	3.196,95 €	3.116,65 €	3.164,10 €	3.198,30 €	3.188,25 €	3.235,70 €	3.269,90 €
		U 4000×2500	4.202,30 €	4.253,35 €	4.337,60 €	4.430,25 €	4.481,45 €	4.568,35 €	4.573,45 €	4.624,65 €	4.711,55 €
	6 Mini	Y 1600×1000	2.358,20 €	2.401,60 €	2.447,35 €	2.438,50 €	2.481,90 €	2.527,60 €	2.461,15 €	2.504,55 €	2.550,30 €
		W 2500×1600	2.874,60 €	2.917,70 €	2.999,20 €	2.877,80 €	2.920,95 €	3.002,40 €	2.947,90 €	2.991,05 €	3.072,50 €
		U 4000×2500	3.803,20 €	3.845,75 €	4.027,10 €	3.952,60 €	3.995,15 €	4.176,55 €	4.092,80 €	4.135,35 €	4.316,75 €

LedsC4

Afores s/n 25750 Torà
Lleida – Spain
+34 973 468 100
ledsc4@ledsc4.com

Customer Service

SPAIN

+ 34 973 468 101
spain@ledsc4.com

UNITED KINGDOM

Free-phone: 0808 234 2641
uk@ledsc4.com

FRANCE

+ 34 973 468 130
france@ledsc4.com

GERMANY

+49 209 882 99 021
deutschland@ledsc4.com

ITALY

Toll-free: 800 784 275
italia@ledsc4.com

PORTUGAL

+34 973 468 102
portugal@ledsc4.com

EUROPE

+ 34 973 468 102
europe@ledsc4.com

ASIA PACIFIC

+ 34 973 468 116
asiapacific@ledsc4.com

AFRICA

+ 34 973 468 116
africa@ledsc4.com

LATIN AMERICA

+ 34 973 468 115
latinamerica@ledsc4.com

CANADA

Toll-free: + 1-866-5636666
CustomerServiceUS@ledsc4.com

UNITED STATES

Toll-free: + 1-888-3710243
CustomerServiceUS@ledsc4.com

Madrid

LedsC4 Centro Innovación Madrid
Pol. Industrial Ventorro del Cano
Calle Cercedilla 11 Nave1,
28925 Alcorcón, Madrid

Germany

Wissenschaftspark Gelsenkirchen
Leds C4 Deutschland GmbH
Munscheidstraße 14
45886 Gelsenkirchen GERMANY
+49 209 882 99 021
deutschland@ledsc4.com

Poland

Leds Polska Sp. z o.o.
Ul. Kasztanowa 44
05-816 Michalowice-Wies POLAND
+ 48 71 733 64 01
biuro@ledsc4.pl

Middle East

Fortune Executive Tower
Cluster T - Office 204
Jumeirah Lake Towers
PO 336910 Dubai - UAE
+ 971 4458 4272
middleeast@ledsc4.com

South Africa

Regus Business Centre
AMR Office Park
3 Concorde East Rd,
2007 Bedfordview
Johannesburg, South Africa
T. +27 10 007 5231
Southafrica@ledsc4.com

Asia Pacific

8 Robinson Road
#03-00 ASO Building
048544 Singapore
+65 8133 5024

Singapore

The Central
6 Eu Tong Sen Street #07-11
059817 Singapore
+34 679 895 883
asiapacific@ledsc4.com

Colombia

Carrera 13, A #89-53
Oficina 101 – Edificio Farallones
110221 Bogotá COLOMBIA
+ 571 6386012







Press

comunicacion@ledsc4.com

Suppliers

+ 34 973 468 113

Ledsc4.com

 Instagram: [instagram.com/leds_c4/](https://www.instagram.com/leds_c4/)
 Facebook: [facebook.com/ledsc4.sa](https://www.facebook.com/ledsc4.sa)
 LinkedIn: [linkedin.com/company/ledsc4](https://www.linkedin.com/company/ledsc4)
 YouTube: [youtube.com/ledsc4](https://www.youtube.com/ledsc4)
 Pinterest: [pinterest.com/ledsc4](https://www.pinterest.com/ledsc4)
 Twitter: twitter.com/ledsc4

Thanks for your lovely places:

Fiske Bar Barcelona
Chandigarh Café Barcelona
Andrew Trotter Studio
Sabatic Hotel Sitges
Juno House Club

Espai Mietis Barcelona
Fuego Camina Conmigo
Six'N'Five
Restaurant Les Cols. Girona
Escola Industrial de Barcelona

LedsC4

Afores s/n 25750 Torà

Lleida – Spain

+34 973 468 100

ledsc4@ledsc4.com